



МИНИСТЕРСТВО
на ЗЕМЕДЕЛИЕТО, ХРАНИТЕ и ГОРИТЕ
MINISTRY
of AGRICULTURE, FOOD and FORESTRY

СОФИЯ 1040, бул. “Христо Ботев” № 55 • SOFIA 1040, 55 Hristo Botev blvd.

№ 318 – септември • September 2017

А А
Г Г
Р Р
О О
С С
Т Т
А А
Т Т
И И
С С
Т Т
И И
К К
А А

СТРУКТУРА
НА ЛОЗЯТА В БЪЛГАРИЯ
2015 година

ОКОНЧАТЕЛНИ РЕЗУЛТАТИ

VINEYARD BASIC
SURVEY- BULGARIA
2015

FINAL RESULTS

РЕЗУЛТАТИ И АНАЛИЗИ
RESULTS AND ANALYSES

СЪДЪРЖАНИЕ

CONTENTS

I. Въведение	4
<i>I. Introduction</i>	<i>4</i>
II. Основни дефиниции и понятия	5
<i>II. Basic definitions</i>	<i>5</i>
III. Резултати и анализи	8
<i>III. Results and analyses</i>	<i>8</i>
Графика 1. Относителен дял на броя стопанства, отглеждащи винени лозя по статистически райони.....	10
<i>Figure 1. Percentage of the number of holdings and cultivated area under wine vines by statistical regions.....</i>	<i>10</i>
Графика 2. Разпределение на площите с винени сортове лозя по статистически райони	10
<i>Figure 2. Area under wine-grape varieties by statistical regions</i>	<i>10</i>
Графика 3. Разпределение на площите с винени сортове лозя по вид продукция	11
<i>Figure 3 Area under wine-grape varieties by type of production.</i>	<i>11</i>
Графика 4. Относителен дял на площите според сортовете винени лозя в България.....	11
<i>Figure 4 Percentage of the area under wine-grape varieties by variety in Bulgaria.....</i>	<i>11</i>
Таблица 1. Стопанства и площи с плододаващи и млади, невстъпили в плододаване винени сортове лозя, разпределени по вид на продукцията и по статистически райони (NUTS 2).....	12
<i>Table 1 Holdings and area under vines in/not yet in production by type of production and by statistical regions (NUTS 2).</i>	<i>12</i>
Таблица 2. Стопанства и площи с винени сортове лозя, разпределени на групи по размер и по вид на продукцията на национално ниво	14
<i>Table 2 Holdings and area under wine grape varieties by size and type of production at national level.</i>	<i>14</i>
Таблица 3. Стопанства с лозя, разпределени по степен на специализация и по групи размер на площите с лозя на национално ниво	16
<i>Table 3 Holdings and area under wine grape varieties by degree of specialization and by size classes of vineyards at national level</i>	<i>16</i>
Таблица 4. Сортова и възрастова структура на винените лозя в България на статистически райони (включени са само винените сортове лозя с площ за страната над 500 ха)	18
<i>Table 4 Variety and age structure of wine grape vines in Bulgaria by statistical regions (including only wine-grape varieties with area for the country over 500 ha).</i>	<i>18</i>
Таблица 5. Относителен дял на площите с бели и червени винени сортове лозя в България	25
<i>Table 5 Percentage of the area under white and red wine-grape varieties in Bulgaria.....</i>	<i>25</i>
Таблицы 5.1. – 5.24. Площи с винени сортове лозя по области	27
<i>Table 5.1. Area under wine-grape varieties by regions</i>	<i>27</i>

I. Въведение

Във връзка с изпълнението на задълженията на България по Регламент (ЕС) 1337/2011 относно наблюдение „Структурата на лозята в България през 2015 г.“, отдел „Агροстатистика“ към Главна дирекция „Земеделие и регионална политика“ на МЗХГ, в качеството си на орган на статистиката в областта на земеделието, осигури статистиката за лозовите насаждения. Основният източник на данни е Лозарският регистър, създаден в съответствие с член 185а от Регламент (ЕО) № 1234/2007 за всички стопанства, включени в Регистъра, както е определено в член 3, параграф 1, буква а) от Регламент (ЕО) № 436/2009, поддържан от Изпълнителната агенция по лозата и виното (ИАЛВ).

Данните, които се предоставят относно статистиката на лозята, са определени в приложение II от Регламент (ЕС) № 1337/2011 и включват статистически данни за площите с лозя, разпределени по предназначение: за производство на вина със защитено наименование на произход (ЗНП), на вина със защитено географско указание (ЗГУ) и за други вина, по сортов състав, година на засаждане и размер на площите. За предаване на данните, съгласно чл. 8, ал. 2, получените масиви от индивидуални данни от Регистъра са обработени, обобщени и структурирани в таблици, съгласно изискванията на Регламент (ЕС) № 887/2014 относно техническия формат за предаване на европейските статистически данни за лозовите насаждения и наръчника на Евростат за статистика на структурата на лозята.

Нормативна уредба:

- Регламент (ЕС) № 1337/2009 на Европейския парламент и на Съвета;
- Регламент (ЕС) № 887/2014, относно техническия формат за предаване на европейските статистически данни за лозовите насаждения.

Основната цел на изследването на структурата на лозята в България през 2015 година е да се получат статистически данни за:

- броя на земеделските стопанства, отглеждащи лозови насаждения, и за размера на площите, заети с винени сортове лозови насаждения;
- площите, заети със сортовете винени лозя, които са предназначени за производство на вина със защитено наименование на произход (ЗНП), на вина със защитено географско указание (ЗГУ) и за други вина;
- сортовата и възрастовата структура на лозовите насажденията, определени на база лозарската година, в която са били създадени;
- площите с млади, невстъпили в плододаване лозя;
- площите с лозя с двойно предназначение;
- площите, предназначени за производство на стафиди;
- площите за производство на лозов посадъчен материал.

I. Introduction

In connection with the fulfillment of Bulgaria's obligations under Regulation (EU) № 1337/2011 of the European Parliament and of the Council concerning European statistics on the Vineyards Structure in Bulgaria in 2015, the Agrostistics Department at the Agriculture and Regional Policy General Directorate at MAFF being the agricultural statistics authority, provided the statistics on vineyards with the Vineyard Register being the main data source. The Vineyard Register was established in accordance with Article 185a of Regulation (EC) № 1234/2007 for all holdings included in the Register as defined in Article 3 (1) (a) of Regulation (EC) № 436/2009 and is maintained by the Executive Agency for Vine and Wine (EAVW).

The data to be provided on the vineyard statistics is set out in Annex II of Regulation (EU) № 1337/2011. It includes statistics on the area under vines allocated as intended: for the production of wines with a protected designation of origin (PDO), wines with a protected geographical indication (PGI) and for other wines by variety, year of planting and by area. For data transmission, according to Art. 8 (2), the collected data sets of individual data from the Register are processed, summarized and structured in tables as required by Regulation (EU) № 887/2014 concerning the technical format for data transmission of European statistics on vineyards and the Eurostat Vineyard Data Collection Handbook.

Legislation:

- Regulation (EU) № 1337/2009 of the European Parliament and of the Council;
- Regulation (EU) № 887/2014 concerning the technical format for the transmission of European statistics on vineyards.

The main objective of the Vineyard Basic Survey 2015 in Bulgaria is to obtain statistics on:

- the number of holdings with area under wines and the size of this area;
- the area under wine grape varieties, intended for the production of wines with a protected designation of origin (PDO), wines with a protected geographical indication (PGI) and other wines;
- the variety and age structure of the vineyards based on the year of planting,
- the area under young vineyard plantation, not fruitbearing;
- area under dual purpose vines;
- the area intended for the production of raisins,
- the area for the production of vine planting material.

Статистическа тайна

Съгласно чл. 25 от Закона за статистиката индивидуалните данни са статистическа тайна и могат да се използват само за статистически цели. Органите на статистиката и техните служители не могат да разгласяват или предоставят:

- индивидуални статистически данни;
- статистическа информация, която обобщава данните за по-малко от три единици или за съвкупност, в която относителния дял на параметъра на една единица е над 85 на сто от общата стойност на този параметър за всички единици в съвкупността.

За да се гарантира тайната на индивидуалните данни, някои от тях са заместени със знак "с" (конфиденциални данни).

Данни за стопанствата не се предоставят на данъчни и социални служби и нямат юридическа стойност пред съда.

II. Основни дефиниции и понятияОбект и отчетен (референтен) период на наблюдението

Обект за наблюдение на изследването на структурата на лозята в България са всички стопанства с лозя, регистрирани в Лозарския регистър.

Наблюдението обхваща наличната информация в Регистъра към 31.07.2015 г.

Географски обхват

Обхванати са всички административни области на територията на България.

Рамка на изследването

Списък на статистическите единици – 47 179 стопанства, отглеждащи винени сортове лозя.

Лозарско стопанство

"Лозарско стопанство" е стопанска и технологична единица с единно управление, намираща се на територията на един лозарски район, която се състои от лозарски имоти и в която производителят на винено грозде е собственик на лозарските имоти или ги ползва на друго правно основание, съгласно Закона за виното и спиртните напитки.

Лозарските райони обхващат административно-териториалните единици, съгласно приложение № 4 от Наредба № 12 от 19 октомври 2005 г. за условията и реда за създаване и поддържане на регистър на лозарските стопанства и специализирана карта на лозята и са, както следва:

- Северен лозарски район „Дунавска равнина“;
- Източен лозарски район „Черноморски“;
- Подбалкански лозарски район „Розова долина“;
- Южен лозарски район „Тракийска низина“;
- Югозападен лозарски район „Долината на Струма“.

Statistical secret

According to Art. 25 of the Statistics Act the individual data collected shall be statistical secrecy and shall only be used for statistical purposes. The statistical bodies and their employees may not disclose or provide:

- individual statistical data;
- statistical information that summarizes the data on less than three persons (units) or for a population in which the relative share of the parameter per unit exceeds 85 per cent of the total value of this parameter for all units in the population.

To ensure the privacy of the individual data, some of them are replaced with "c" (confidential data).

The data collected from the holdings is not provided to tax and social institutions and does not have legal value in court.

II. Basic definitions and conceptsObject and reported (reference) observation period

Object of observation of the Vineyard Basic Survey in Bulgaria are all holdings with area under vines registered in the Vineyard Register.

The survey covers the information available in the Register as of 31.07.2015.

Geographical scope

All administrative districts on the territory of Bulgaria.

Framework of the survey

List of statistical units - 47 179 holdings growing wine grape varieties.

Winegrowing holdings

A "Wine-growing holding" is an economic and technological unit with unitary management located on the territory of a wine-growing region, which consists of vineyard properties and in which the producer of wine grapes owns the vineyards or cultivates them on another legal basis, according to the Wine and Spirits Act.

The wine-growing regions comprise the administrative-territorial units according to Annex 4 of Ordinance № 12 of 19 October 2005 on the conditions and procedure for establishing and maintaining a register of vineyard holdings and a specialized vineyard map, are as follows:

- Northern wine region "Danube Plain";
- Eastern Black Sea Region;
- Sub-Balkan wine region "Rose Valley";
- Southern Thracian Lowland Wine Region;
- Southwestern wine region "Struma valley".

Съгласно чл. 29, ал. 2 от Закона за виното и спиртните напитки лозарско стопанство може да регистрира всяко физическо или юридическо лице, което:

- придобива или ползва засадена с лозови насаждения площ от най-малко 0,1 хектара;

Характеристики, които присъстват в Лозарския регистър

За всеки лозарски имот се събира информация за:

Община, населено място, местност, ЕКАТТЕ на населеното място, номер на масива, номер на имота, площ, година на засаждане, вътрередово и междуредово разстояние, сортов състав, форма на стопанисване, предназначение на произвежданото винено грозде от имота – (за вино със ЗНП, за вино със ЗГУ, за вино без ЗНП/ЗГУ).

Статистически показатели

- Лозарска година (от 01.08.(n) г. до 31.07.(n+1));
- Лозарски район;
- Идентификационен номер на стопанството;
- Регистрационен номер на производителя на винено грозде;
- Име на производителя;
- ЕГН/ЕИК;
- NUTS2;
- Област;
- Община;
- Населено място – наименование;
- ЕКАТТЕ;
- Площ (ха);
- Година на засаждане;
- Сорт състав;
- Цвят на гроздето;
- Предназначение на гроздето - за вино със ЗГУ, за вино със ЗНП и за други вина.

В площите с лозови насаждения са включени:

- Плододаващи лозя, от които е събрано грозде;
- Млади лозови насаждения, които са засадени, но които не плододават;
- Изоставени лозя, които са извън производство от най-малко осем години.

Грозде с двойно предназначение

"Грозде с двойно предназначение" означава грозде от сортовете лози, изброени в класифицираните сортовете лози, изготвени от държавите членки в съответствие с член 81 (2) до (6) от Регламент (ЕС) № 1308/2013 на Европейския парламент и на Съвета от 17 декември 2013 година за

According to Art. 29 (2) of the Wine and Spirits Act a vine-growing holding could be registered by any natural or legal person who:

- acquires or cultivates an area under vines of at least 0,1 hectares;

Characteristics that are present in the Vineyard Register

The data collection for each vineyard property includes:

Municipality, location, locality, EКАТТЕ (Unified classifier of the administrative-territorial and territorial units (UCATTU)) of the settlement, the ID number of the massif, the ID number of the parcel, area, year of planting, intra-row and inter-row distance, variety composition, legal status, designation of the produced wine grapes – for PDO, PGI vine, or for wine without PDO/PGI).

Statistical indicators

- Wine year (from 01.08 (n) to 31.07 (n + 1));
- Wine-growing region;
- Holding ID number;
- Wine-grower registration number;
- Wine-grower name;
- PIN/UIC;
- NUTS2;
- Region;
- Municipality;
- Location - name;
- EКАТТЕ (UCATTU);
- Area (ha);
- Year of planting;
- Variety;
- Color of the grapes;
- Destination of grapes - for PGI wine, for PDO wine and for other wines.

The areas under vines include:

- Fruit-bearing vines from which grapes are harvested;
- Young vineyards that are planted but not fruit-bearing yet;
- Abandoned vines that have been out of production for at least eight years.

Dual purpose grapes

"Dual-purpose grapes" mean grapes from vine varieties listed in the classification of vine varieties drawn up by the Member States in accordance with Article 81(2) to (6) of Regulation (EU) № 1308/2013 of the European Parliament and of the Council of 17 December 2013

установяване на обща организация на пазарите на селскостопански продукти (ООП регламент) (3), които се произвеждат както като винени сортове грозде, така и според случая - като десертни сортове лозя, сортове за производство на сушено грозде или сортове за производство на винени спиртни напитки.

Съгласно Заповед на министъра на земеделието, храните и горите № РД 09-657/14.10.2014 година сортовете с двойно предназначение, включени в списъка на класифицираните сортове лози по лозарски райони и/или лозарски зони в ЕС са: Александрийски мискет, Букет, Виктория, Дружба, Молдова, Перл дьо Ксаба (Перла), Поморийски бисер, Хамбургски мискет, Шасла и Шасла мискетова.

Вина със ЗНП, със ЗГУ и други вина

- със защитено наименование на произход (ЗНП) - включват се винени сортове лозя, от определен район с препоръчани и разрешени сортове, от които се произвеждат качествени вина. При отглеждането на лозя за качествени вина се спазват определените за всеки район агротехнически мероприятия, с цел да се осигури оптимално качество на виното. Вино със ЗНП е вино, което е произведено в определен географски район, микрорайон или местност, чието наименование се използва за означаването му, и неговите качество и характеристики се дължат основно или изключително на специфичната географска среда с присъщите ѝ природни и човешки фактори. Гроздето, от което е произведено, произхожда изключително от този географски район, микрорайон или местност и е получено от винени сортове лози от вида *Vitis vinifera*.

- със защитено географско указание (ЗГУ) – винени лозя за производство на регионални вина със защитено географско указание. Съответства на българското традиционно наименование "трапезни вина с географско указание". Произвеждат се от определени винени сортове от определен регион. Вино със ЗГУ е вино, което е произведено в район или определена местност, чието наименование се използва за означаването му, и което притежава специфично качество, известност или други характеристики, които могат да се припишат на географския му произход. Най-малко 85 на сто от гроздето, използвано за неговото производство, произхожда изключително от този географски район и е получено от винени сортове лози от вида *Vitis vinifera* или кръстоска на *Vitis vinifera* с други видове от рода *Vitis*.

- винени сортове лозя за производство на други вина – всички други лозя със сортове, които не попадат в първите две категории.

Лозов посадъчен материал

Посадъчният материал обхваща разсадници и маточни лозя за подложки.

Година на засаждане и възраст

Обичайният период на засаждане е дефиниран в член 2 от Регламент № 1337/2011, като периодът на годината е, когато лозята обикновено се засаждат. Започва в средата на есента и

establishing a common organisation of the markets in agricultural products (CMO Regulation) (3) that are produced both as wine grape varieties and, as the case may be, as table grape varieties, varieties for the production of dried grapes or varieties for the production of wine spirits.

According to the Order of the Minister of Agriculture, Food and Forestry № RD 09-657/14.10.2014, the dual-use varieties included in the list of classified vine varieties in wine-growing regions and / or wine-growing zones in the EU are: Alexandria Misket, Bouquet, Victoria, Druzha, Moldova, Pearl de Xaba (Pearl), Pomorie pearl, Hamburg Misket, Shasla and Shasla Misketova.

PDO wines, PGI wines and other wines

- Protected designation of origin (PDO) - includes wine grape varieties from a certain region with recommended and authorized varieties from which quality wines are produced. The cultivation of vineyards for quality wines shall respect the agro-technical measures determined for each region in order to ensure the optimal quality of the wine. PDO wine is a wine produced in a defined geographical area, a micro-region or a locality whose name is used for its designation and its quality and characteristics are due primarily or exclusively to the specific geographical environment, with its natural and human factors. The grapes from which it is produced originate exclusively from this geographical area, micro-region or locality and is obtained from wine grape varieties of the species *Vitis vinifera*.

- Protected Geographical Indication (PGI) - Wine vineyards for the production of regional wines with a protected geographical indication. Corresponds to the traditional Bulgarian name "table wines with geographical indication". They are produced from certain wine varieties from a particular region. Wine with PGI is a wine produced in an area or a locality whose name is used for its designation and which has a specific quality, reputation or other characteristics attributable to its geographical origin. At least 85% of the grapes used for its production originate exclusively from that geographical area and it is obtained from wine grape varieties of the *Vitis vinifera* or *Vitis vinifera* crosses with other species of the genus *Vitis*.

- wine grape varieties for the production of other wines - all other vines with varieties not covered by the first two categories.

Vine seedlings

The propagating material comprises nurseries and parent vines for root-stocks.

Year of planting and age

The usual planting period is defined in Article 2 of Regulation № 1337/2011, as the period of the year when vineyards are usually planted starting in mid-autumn and

завършва в средата на пролетта на следващата година. Година на засаждане означава първата година, в която растението има вегетативно развитие, след деня, в който е поставено на окончателното си място за продукция. Възрастта е изчислена така, че годината на засаждане се счита за първа година.

III. Резултати и анализи

В настоящата публикация са представени окончателните резултати за лозарската 2014/2015 година за структурата на лозята в България. Данните са представени, съгласно Регламент (ЕС) 1337/2009 на Европейския парламент и на Съвета и националните потребности от информация, на ниво статистически райони и области (NUTS 2 и 3) според Европейската класификация на териториалните единици за статистически цели.

Ниво NUTS 2 на Европейската класификация на териториалните единици разделя страната на 6 статистически района:

- **Северозападен** (включва областите Видин, Враца, Монтана, Ловеч, Плевен);
- **Северен централен** (включва областите Велико Търново, Габрово, Русе, Разград, Силистра);
- **Североизточен** (включва областите Варна, Добрич, Търговище, Шумен);
- **Югоизточен** (включва областите Бургас, Сливен, Ямбол, Стара Загора).
- **Югозападен** (включва областите Благоевград, Кюстендил, Перник, София (столица), София област);
- **Южен централен** (включва областите Кърджали, Пазарджик, Пловдив, Смолян, Хасково);

Ниво NUTS 3 се определя от 28-те административни области в страната.

Обобщени резултати за структура на лозята в България са представени в графиките по-долу. Подробна информация може да се получи от таблици от № 1 до № 5.24. Данни за области Перник, Смолян, София – град и София област не са представени в таблиците 5.1-5.24, тъй като площите с лозя са незначителни.

Обща информация за стопанствата

Използвани са наличните индивидуални данни на стопанствата от Лозарския регистър към 31 юли 2015 година.

Съгласно изискванията на Регламент (ЕС) № 1337/2011 за трайните насаждения и Регламент (ЕС) № 887/2014 България има задължение да предостави информация за лозовите насаждения по сорт спрямо годината на засаждане. Прие се, че лозята, засадени в периода от 2013 година до 31.07.2015 година са млади, невстъпили в плододаване лозя.

Установи се различие в обхвата на лозарското стопанство. В Регистъра "Лозарско стопанство" е стопанска и технологична единица с единно управление, намираща се на територията на един лозарски район, а за нуждите на статистиката

finishing by mid- spring of the following year. Planting year means the first year when the plant has vegetative development after the day when it is installed on its definitive production place. The age is calculated so that the planting year is considered to be year 1.

III. Results and analyses

This publication presents the final results for the vineyard structure in Bulgaria 2014/2015. The data is presented in accordance with Regulation (EU) 1337/2009 of the European Parliament and of the Council, the national information needs including, at statistical regions and districts (NUTS 2 and 3) level according to the European classification of territorial units for statistical purposes.

NUTS 2 level of the European Classification of Territorial Units divides the country into 6 statistical regions:

- **Severozapaden** (includes Vidin, Vratsa, Montana, Lovech, Plevan);
- **North Central** (includes the districts of Veliko Tarnovo, Gabrovo, Rousse, Razgrad, Silistra);
- **Northeast** (includes the districts of Varna, Dobrich, Targovishte, Shumen);
- **South-eastern** (includes the districts of Bourgas, Sliven, Yambol, Stara Zagora).
- **Southwest** (includes Blagoevgrad, Kyustendil, Pernik, Sofia (Sofia), Sofia district);
- **South Central** (includes the districts of Kardzhali, Pazardzhik, Plovdiv, Smolyan, Haskovo);

NUTS 3 is defined by the 28 administrative districts in the country.

The summarized results of the Vineyard basic survey in Bulgaria are presented in the graphs below. Detailed information can be obtained from Tables 1 to 5.24. Data for Pernik, Smolyan, Sofia and Sofia region is not presented in Tables 5.1-5.24 as their area under vines is insignificant.

General information on farms

The individual farm data represents the data available in the Vineyard Register as of 31 July 2015.

In accordance with the requirements of Regulation (EU) № 1337/2011 for permanent crops and Regulation (EU) № 887/2014, Bulgaria has the obligation to provide information on the vine variety by the year of planting. It is assumed that the vineyards planted between 2013 and 31.07.2015 are young, not yet in production vineyards.

Differences in the scope of the wine-growing holdings have been identified. In the vineyard register "the vineyard holding" is an economic and technological unit with unified management, situated on the territory of one of the wine-

лозарските райони не покриват териториално статистическите райони (NUTS 2). Това различие е преодоляно чрез допълнителна обработка на стопанствата на ниво NUTS 3 – област. Стопанствата, които попадат в два статистически района, са 22, което не оказва съществено влияние върху резултатите.

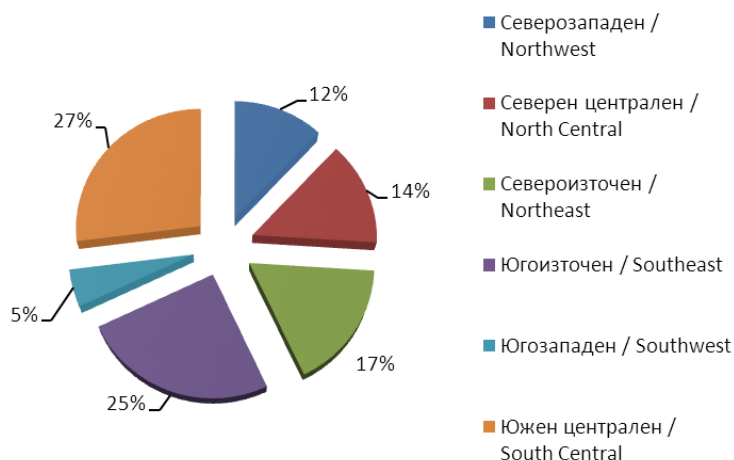
За попълване на таблици 1, 2, 3 и 4, съгласно Регламент (ЕС) № 887/2014, данните бяха агрегирани по групи. Таблиците включват различни агрегати. Във всички таблици сумата от площта трябва да съответства на реалната обща площ. И обратно, общият брой на стопанствата в таблици 1, 2 и 4 може да бъде по-голям от общия брой на лозарски стопанства (едно и също стопанство може да бъде в няколко подкатегории). В таблица 3 общият брой на стопанствата трябва да съответства на реалния брой стопанства, тъй като категориите са фиксирани и двойно отчитане не е позволено.

- Таблица 1 от Регламент (ЕС) № 1337/2011 предоставя информация на ниво NUTS 2 за броя на лозарските стопанства и площите с плододаващи и млади, невстъпили в плододаване винени лозя, според тяхното предназначение: за производство на вина със ЗНП и/или ЗГУ, за други вина, грозде с двойно предназначение, сушено грозде (стафиди), както и за площите с посадъчен материал. В позиция "Други лозя, неklasифицирани другаде" се включват винени сортове лозя, които са извън европейската номенклатура със сортове лозя.
- Таблица 2 от Регламент (ЕС) № 1337/2011 предоставя информация на национално ниво NUTS 0 за броя и площта на лозарските стопанства по вид на продукцията и по групи, определени от размера на общата площ с лозя на стопанство. Използваната земеделска площ (ИЗП) не е взета предвид в изчисляването по клас размер на площите. В таблица 2, площите с посадъчен материал се включват в позиция „Други лозя, неklasифицирани другаде“.
- Таблица 3 от Регламент (ЕС) № 1337/2011 включва данни за степента на специализация на стопанства, отглеждащи винени сортове лозя. Специализацията се отнася за стопанствата, които произвеждат грозде предназначено изключително и само за производство на вина със ЗНП, със ЗГУ, за други вина, грозде с двойно предназначение, сушено грозде (стафиди) и посадъчен материал. Тази таблица включва също класификация по размер на площите с лозя в стопанството. Категориите са взаимно изключващи се. Едно стопанство се отчита само в една категория (например, ако дадено стопанство произвежда грозде, подходящо за производство на вина със ЗГУ и за други вина, то се отчита само в категория "Стопанства с площи с лозя, предназначени за няколко вида производство").
- Таблица 4 от Регламент (ЕС) № 1337/2011 включва данни за сортовете лозя, на които общата площ на един сорт е най-малко 500 хектара на национално ниво, по категории възраст.

growing regions whereas for statistical purposes the wine-growing regions do not coincide with the territorial statistical regions (NUTS 2). This discrepancy was overcome by further processing of farms at NUTS 3 level. There are 22 holdings that fall into two different statistical regions which did not significantly influence the results.

To fill in Tables 1, 2, 3 and 4 in accordance to Regulation (EU) № 887/2014, the data was aggregated by groups. The tables include different aggregates. In all tables, the total area must correspond to the real total area. Conversely, the total number of holdings in Tables 1, 2 and 4 may be larger than the total number of vineyard holdings (the same holding may be presented in several subcategories). In Table 3, the total number of holdings has to correspond to the actual number of holdings as the categories are fixed not allowing double counting.

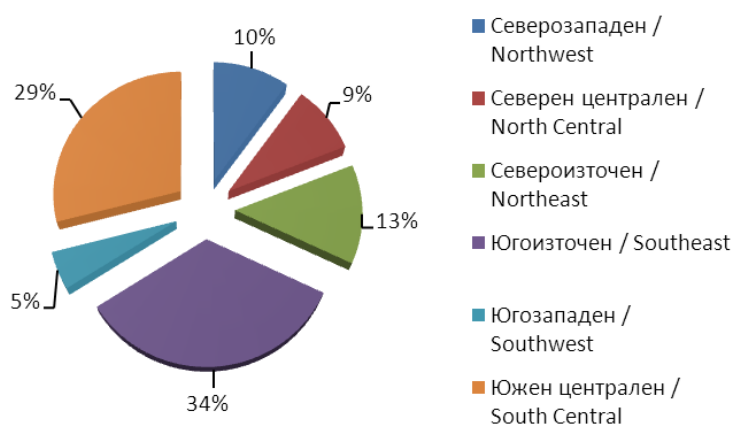
- Table 1 of Regulation (EU) № 1337/2011 provides information at NUTS 2 level on the number of vineyard holdings and the area under fruit-bearing and young, non-fruit-bearing vines by their purpose: for the production of PDO and/or PGI wines, for other wines, dual purpose grapes, dried grapes (raisins) and for the area under propagating material. The heading 'Other vines not classified elsewhere' includes wine grape varieties which are outside the European nomenclature of vine varieties.
- Table 2 of Regulation (EU) № 1337/2011 provides information at national NUTS 0 level on the number and size of the vineyard holdings by type of production and by size group of the total area under vines per holding. The utilized agricultural area (UAA) is not taken into account in the calculation by area size class. In Table 2, the area under propagating material is included in the heading 'Other vines not elsewhere classified'.
- Table 3 of Regulation (EU) № 1337/2011 includes data on the degree of specialization of holdings growing wine grape varieties. The specialization concerns holdings producing grapes exclusively intended for the production of wines with PDO, PGI, other wines, dual purpose grapes, dried grapes (raisins) and propagating material. This table also includes a size classification of the area under vines on the holding. The categories are mutually exclusive. A holding is reported only in one category (e.g. if a holding produces grapes suitable for the production of PGI wines and other wines, it is only recorded in the category 'Holdings with area under vines for several types of production').
- Table 4 in Regulation (EU) № 1337/2011 includes data on the vine varieties where the total area of one variety is at least 500 hectares at national level, by age.

Графика 1. Относителен дял на броя стопанства, отглеждащи винени лозя по статистически райони*Figure 1. Percentage of the number of holdings and cultivated area under wine vines by statistical regions*

Източник: ИАЛВ, Лозарски регистър / Source: Executive agency on vine and wine (EAVW), Vineyard register
Обработка: МЗХГ, отдел "Агростатистика" / Processing: MAFF, Agrostistics Department

Стопанствата, отглеждащи винени сортове лозя в България са 47 179. Най-много от тези стопанства са концентрирани в Южния централен район - 27% от всички стопанства, следван от Югоизточния район с 25% от всички стопанства.

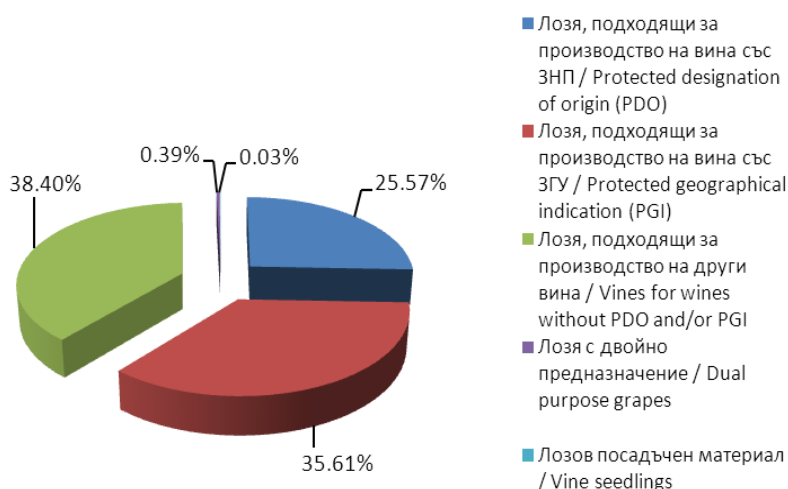
The holdings cultivating wine grape varieties in Bulgaria are 47 179. Most of the holdings growing wine grape varieties are concentrated in the South Central region - 27% of all holdings, followed by the Southeastern region with 25% of all holdings.

Графика 2. Разпределение на площите с винени сортове лозя по статистически райони*Figure 2. Area under wine-grape varieties by statistical regions*

Източник: ИАЛВ, Лозарски регистър / Source: Executive agency on vine and wine (EAVW), Vineyard register
Обработка: МЗХГ, отдел "Агростатистика" / Processing: MAFF, Agrostistics Department

Графика 2 показва площите с лозови насаждения, регистрирани в лозарския регистър - 59 991 ха (вкл. площите за производство на посадъчен материал). Най-големи площи са концентрирани в Южния централен район и Югоизточния район.

Figure 2 shows that the area under vines registered in the vineyard register accounts to 59 991 ha (the area for the production of propagating material incl.). The largest area is concentrated in the South Central Region and the Southeastern Region.

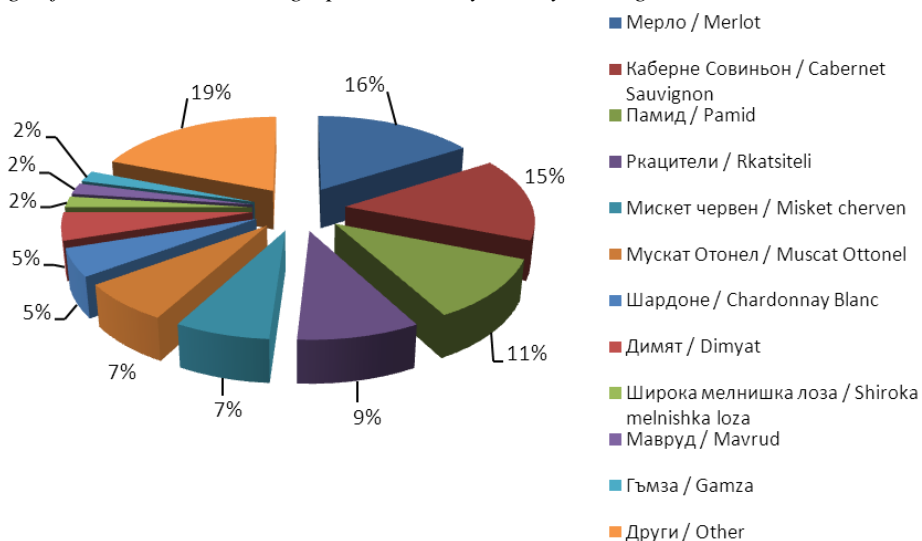
Графика 3. Разпределение на площите с винени сортове лозя по вид продукция*Figure 3. Area under wine-grape varieties by type of production*

Източник: ИАЛВ, Лозарски регистър / Source: Executive agency on vine and wine (EAVW), Vineyard register

Обработка: МЗХГ, отдел "Агростатистика" / Processing: MAFF, Agrostatics Department

Графика 3 показва площите със сортове, подходящи за производство на други вина – 23 038 ха, следвани от площи със сортове за производство на вина със защитено географско указание (ЗГУ) – 21 362 ха и за производство на вина със защитено наименование за произход (ЗНП) – 15 340 ха.

Figure 3 shows area under varieties suitable for the production of other wines - 23 038 ha, followed by area under varieties for the production of wines with a protected geographical indication (PGI) - 21 362 ha and for the production of wines with a protected designation of origin (PDO) - 15 340 ha.

Графика 4. Относителен дял на площите според сортовете винени лозя в България*Figure 4. Percentage of the area under wine-grape varieties by variety in Bulgaria*

Източник: ИАЛВ, Лозарски регистър / Source: Executive agency on vine and wine (EAVW), Vineyard register

Обработка: МЗХГ, отдел "Агростатистика" / Processing: MAFF, Agrostatics Department

На Графика 4 са показани най-разпространените сортове в страната. Сорт Мерло заема най-голяма площ – около 9.7 хил. ха, което представлява 16% от общите площи с винени лозя, следвано от сорт Каберне – 15% и сорт Памид – 11%.

Figure 4 shows the most common varieties in the country. Merlot occupies the largest area - about 9.7 thousand hectares, representing 16% of the total vineyard area, followed by Cabernet - 15% and Pamid - 11%.

Таблица 1 от Регламент (ЕС) № 1337/2011 / Table 1 of Regulation (EU) № 1337/2011

Стопанства* и площи с плододаващи и млади, невстъпили в производство по видове лозя, разпределени по
Holdings* and area under vines in/not yet in production by type of production and by statistical regions (NUTS 2)

Вид продукция	Код	България Bulgaria		Северозападен Northwest		Северен централен North Central	
		Стопанства*		Стопанства		Стопанства	
		(брой) Holdings (number)	Площ (ха) Area (ha)	(брой) Holdings (number)	Площ (ха) Area (ha)	(брой) Holdings (number)	Площ (ха) Area (ha)
Лозя, общо (плододаващи и все още неплододаващи) Σ 2, 9, 16, 17	1	45 179	59 990.89	5 529	5 863.48	6 457	5 544.62
Лозя, плододаващи — общо Σ 3, 8	2	45 121	58 253.44	5 525	5 677.28	6 451	5 370.59
Лозя, плододаващи — грозде за производство на вино — общо Σ 4, 5, 6, 7	3	45 121	58 253.44	5 525	5 677.28	6 451	5 370.59
Лозя, плододаващи — грозде за производство на вина със ЗНП	4	2 340	14 722.82	174	1 542.08	91	691.34
Лозя, плододаващи — грозде за производство на вина със ЗГУ	5	16 120	20 272.77	715	1 355.47	768	1 155.88
Лозя, плододаващи — грозде за производство на вина без ЗНП или ЗГУ	6	28 697	23 035.45	3 856	2 626.83	5 648	3 520.40
Лозя, плододаващи — грозде с двойно предназначение	7	1 261	222.40	955	152.90	66	2.97
Лозя, плододаващи — грозде за стафиди	8	-	-	-	-	-	-
Лозя, все още неплододаващи — общо Σ 10, 15	9	174	1 717.02	12	185.26	11	159.48
Лозя, все още неплододаващи — грозде за производство на вино — общо Σ 11, 12, 13, 14	10	174	1 717.02	12	185.26	11	159.48
Лозя, все още неплододаващи — грозде за производство на вина със ЗНП	11	110	617.21	3	c	7	69.99
Лозя, все още неплододаващи — грозде за производство на вина със ЗГУ	12	95	1 088.99	10	170.40	5	89.49
Лозя, все още неплододаващи — грозде за производство на вина без ЗНП или ЗГУ	13	1	c	1	c	-	-
Лозя, все още неплододаващи — грозде с двойно предназначение	14	2	c	-	-	-	-
Лозя, все още неплододаващи — грозде за стафиди	15	-	-	-	-	-	-
Лозов посадъчен материал	16	21	20.43	3	0.94	5	14.55
Други лозя, неклассифицирани другаде	17	-	-	-	-	-	-

*Сумата от броя на стопанствата по колони не съпада с общия брой на лозарските стопанства, тъй като едно стопанство

*The total number of holdings per column does not coincide with the total number wine-growing holdings as one holding may fall into several headings

Източник: ИАЛВ, Лозарски регистър / Source: Executive agency on vine and wine (EAVW), Vineyard register

Обработка: МЗХГ, отдел "Агροстатистика" / Processing: MAFF, Agrostistics Department

вид на продукцията и по статистически райони (NUTS 2)

Северизточен Northeast		Югоизточен Southeast		Югозападен Southwest		Южен централен South Central		Code	Type of production
Стопанства (брой) Holdings (number)	Площ (ха) Area (ha)	Стопанства (брой) Holdings (number)	Площ (ха) Area (ha)	Стопанства (брой) Holdings (number)	Площ (ха) Area (ha)	Стопанства (брой) Holdings (number)	Площ (ха) Area (ha)		
7 609	7 835.45	11 152	19 894.25	2 098	3 268.02	12 334	17 585.07	1	Total area under vines (in/not yet in production) Σ 2, 9, 16, 17
7 597	7 667.68	11 140	19 264.84	2 090	3 223.93	12 318	17 049.12	2	Vines in production — Total Σ 3, 8
7 597	7 667.68	11 140	19 264.84	2 090	3 223.93	12 318	17 049.12	3	Vines in production — Wine grapes — Total Σ 4, 5, 6, 7
142	1 499.09	793	5 077.31	166	562.17	974	5 350.83	4	Vines in production — Grapes for PDO wines
2 669	2 500.08	5 591	8 212.77	1 476	1 249.59	4 901	5 798.98	5	Vines in production — Grapes for PGI wines
5 176	3 665.51	5 793	5 917.62	667	1 412.17	7 557	5 892.92	6	Vines in production — Grapes for wines with neither PDO nor PGI
20	3.00	210	57.14	-	-	10	6.39	7	Vines in production — Dual purpose grapes
-	-	-	-	-	-	-	-	8	Vines in production — Raisins
25	164.28	46	627.96	21	44.09	59	535.95	9	Vines not yet in production — Total Σ 10, 15
25	164.28	46	627.96	21	44.09	59	535.95	10	Vines not yet in production — Wine grapes — Total Σ 11, 12, 13,14
21	с	34	с	17	34.87	28	114.18	11	Vines not yet in production — Grapes for PDO wines
11	53.54	18	344.57	9	9.22	42	421.77	12	Vines not yet in production — Grapes for PGI wines
-	-	-	-	-	-	-	-	13	Vines not yet in production — Grapes for wines with neither PDO nor PGI
1	с	1	с	-	-	-	-	14	Vines not yet in production — Dual purpose grapes
-	-	-	-	-	-	-	-	15	Vines not yet in production — Raisins
4	3.49	9	1.45	-	-	-	-	16	Vines intended to produce material for the vegetative propagation of vines
-	-	-	-	-	-	-	-	17	Other vines n.e.c.

може да попадне в няколко позиции

Таблица 2 от Регламент (ЕС) № 1337/2011 / Table 2 of Regulation (EU) № 1337/2011

Стопанства* и площи с винени сортове лозя, разпределени на групи по размер и по вид на продукцията на национално ниво

Holdings* and area under wine grape varieties by size and type of production at national level

Клас размер на площите с лозя (ха)	Общо Total Σ 3, 4, 13, 14, 15, 16		Лозя за производство на вино — общо Vines for wine grapes – Total Σ 5, 6, 7, 8, 9, 10, 11, 12				Лозя за вино със ЗНП Vines for wines with PDO		Лозя за вино със ЗГУ Vines for wines with PGI	
	Стопанства* (брой)		Стопанства (брой)		Стопанства (брой)		Стопанства (брой)			
	Holdings (number)	Площ (ха) Area (ha)	Holdings (number)	Площ (ха) Area (ha)	Holdings (number)	Площ (ха) Area (ha)	Holdings (number)	Площ (ха) Area (ha)	Holdings (number)	Площ (ха) Area (ha)
	1	2	3	4	5	6	7	8		
Общо	45 179	59 990.89	45 171	59 970.46	2 374	15 340.03	16 166	21 361.76		
По-малко от 0,10 ха	14 348	876.58	14 346	876.48	22	1.53	14	0.96		
От 0,10 до 0,49 ха	19 764	4 263.87	19 762	4 262.81	467	134.74	9 332	2 219.08		
От 0,50 до 0,99 ха	5 135	3 561.35	5 133	3 559.55	507	339.87	3 590	2 295.04		
От 1 до 2,9 ха	3 627	5 787.61	3 626	5 785.03	695	1 112.64	2 329	3 250.08		
От 3 до 4,9 ха	642	2 464.82	641	2 461.72	187	645.41	258	771.58		
От 5 до 9,9 ха	587	4 259.94	587	4 259.12	145	830.88	190	995.74		
10 ха или повече	1 076	38 776.72	1 076	38 765.75	351	12 274.96	453	11 829.28		

*Сумата от броя на стопанствата по колони не съвпада с общия брой на лозарските стопанства, тъй като едно стопанство

*The total number of holdings does not coincide with the total number wine-growing holdings as one holding may fall into several headings

Източник: ИАЛВ, Лозарски регистър / Source: Executive agency on vine and wine (EAVW), Vineyard register

Обработка: МЗХГ, отдел "Агροстатистика" / Processing: MAFF, Agrostatics Department

Лозя за вино без ЗНП и/или ЗГУ Vines for wines without PDO and/or PGI		Лозя с двойно предназначение Vines for dual purpose grapes		Лозя за стафиди Vines for dried grapes		Други лозя, некласифицирани другаде Vines not elsewhere classified		Size class of area under vines (ha)
Стопанства (брой) Holdings (number)	Площ (ха) Area (ha)	Стопанства (брой) Holdings (number)	Площ (ха) Area (ha)	Стопанства (брой) Holdings (number)	Площ (ха) Area (ha)	Стопанства (брой) Holdings (number)	Площ (ха) Area (ha)	
9	10	11	12	13	14	15	16	
28 696	23 037.58	1 262	231.09	-	-	21	20.43	Total
13 501	825.03	814	с	-	-	2	с	Less than 0.10 ha
10 921	1 865.81	342	43.18	-	-	5	1.06	From 0.10 to 0.49 ha
1 825	909.48	35	15.16	-	-	5	1.80	From 0.50 to 0.99 ha
1 209	1 404.32	28	с	-	-	2	с	From 1 to 2.9 ha
295	1 036.34	9	с	-	-	1	с	From 3 to 4.9 ha
345	2 422.00	8	с	-	-	2	с	From 5 to 9.9 ha
600	14 574.60	26	с	-	-	4	с	10 ha or over

може да попадне в няколко позиции

Таблица 3 от Регламент (ЕС) № 1337/2011 / Table 3 of Regulation (EU) № 1337/2011

Стопанства и площи с винени сортове лозя, разпределени по степен на специализация и групи по размер на площите с лозя на национално ниво

Holdings and area under wine grape varieties by degree of specialization and size classes of vineyards at national level

Спецификация на стопанството	Код	Общо Total		По-малко от 0,10 ха Less than 0.10 ha		От 0,10 до 0,49 ха From 0.10 to 0.49 ha		От 0,50 до 0,99 ха From 0.50 to 0.99 ha	
		Стопанства		Стопанства		Стопанства		Стопанства	
		(брой) Holdings (number)	Площ (ха) Area (ha)	(брой) Holdings (number)	Площ (ха) Area (ha)	(брой) Holdings (number)	Площ (ха) Area (ha)	(брой) Holdings (number)	Площ (ха) Area (ha)
Стопанства с лозя — общо Σ 2, 9, 10, 11	1	45 179	59 990.89	14 348	876.58	19 764	4 263.87	5 135	3 561.35
Стопанства с лозя, предназначени изключително за производство на вино Σ 3, 7, 8	2	43 898	58 272.26	13 532	827.35	19 417	4 208.67	5 095	3 533.71
Стопанства с лозя, предназначени изключително за производство на вина със ЗНП и/или ЗГУ Σ 4, 5, 6	3	15 303	33 071.61	35	2.44	8 561	2 105.47	3 275	2 268.00
Стопанства с лозя, предназначени изключително за производство на вина със ЗНП	4	1 759	6 419.56	22	1.53	424	125.23	421	302.59
Стопанства с лозя, предназначени изключително за производство на вина със ЗГУ	5	12 961	12 451.31	13	0.91	8 095	1 965.55	2 771	1 905.38
Стопанства с лозя, предназначени изключително за производство на вина със ЗНП и ЗГУ	6	583	14 200.74	-	-	42	14.69	83	60.03
Стопанства с лозя, предназначени изключително за производство на вина без ЗНП и/или без ЗГУ	7	26 039	18 750.12	13 496	c	9 673	1 739.53	1 101	760.22
Стопанства с лозя, предназначени за производство на няколко вида вино	8	2 556	6 450.53	1	c	1 183	363.67	719	505.49
Стопанства с лозя, предназначени изключително за производство на грозде за стафиди	9	-	-	-	-	-	-	-	-
Стопанства с други лозя (посадъчен материал)	10	8	7.89	2	c	2	c	2	c
Стопанства с лозя, предназначени за няколко вида производство	11	1 273	1 710.74	814	c	345	c	38	c

Източник: ИАЛВ, Лозарски регистър / Source: Executive agency on vine and wine (EAVW), Vineyard register

Обработка: МЗХГ, отдел "Агροстатистика" / Processing: MAFF, Agrostatics Department

От 1 до 2,9 ха From 1 to 2.9 ha		От 3 до 4,9 ха From 3 to 4.9 ha		От 5 до 9,9 ха From 5 to 9.9 ha		10 ха или повече 10 ha or over		Code	Specialisation
Стопанства (брой) Holdings (number)	Площ (ха) Area (ha)	Стопанства (брой) Holdings (number)	Площ (ха) Area (ha)	Стопанства (брой) Holdings (number)	Площ (ха) Area (ha)	Стопанства (брой) Holdings (number)	Площ (ха) Area (ha)		
3 627	5 787.61	642	2 464.82	587	4 259.94	1 076	38 776.72	1	Holdings with area under vines – Total Σ 2, 9, 10, 11
3 598	5 740.82	632	2 428.41	578	4 188.77	1 046	37 344.53	2	Holdings with area under vines exclusively intended for wine production Σ 3, 7, 8
2 395	3 815.55	339	1 279.35	237	1 657.78	461	21 943.02	3	Holdings with area under vines exclusively intended for production of PDO and/or PGI wine Σ 4, 5, 6
550	943.17	131	499.35	81	562.89	130	3 984.80	4	Holdings with area under vines exclusively intended for production of PDO wine
1 708	2 635.47	157	589.11	94	657.41	123	4 697.48	5	Holdings with area under vines exclusively intended for production of PGI wine
137	236.91	51	190.89	62	437.48	208	13 260.74	6	Holdings with area under vines exclusively intended for production of PDO and PGI wine
732	1 178.57	246	c	312	2 321.74	479	10 953.78	7	Holdings with area under vines exclusively intended for production of non-PDO and/or non- PGI wine
471	746.70	47	c	29	209.25	106	4 447.73	8	Holdings with area under vines intended for production of several types of wine
-	-	-	-	-	-	-	-	9	Holdings with area under vines exclusively intended for the production of dry grapes
1	c	1	c	-	-	-	-	10	Holdings with other area under vines
28	c	9	c	9	71.17	30	1 432.19	11	Holdings with area under vines intended for several types of production

Таблица 4 от Регламент (ЕС) № 1337/2011 / Table 4 of Regulation (EU) № 1337/2011

Сортова и възрастова структура на винените лозя в България по статистически райони (включени са само винените сортове лозя с площ за страната над 500 ха)

Variety and age structure of wine-grape vines in Bulgaria by statistical regions (including only wine-grape varieties with area for the country over 500 ha)

Сортове винени лозя Wine-grape varieties / Статистически райони NUTS 2	Общо Total Σ 2 ÷ 5		До 3 години Less than 3 years (2013-2015)		От 3 до 9 години From 3 to 9 years (2006-2012)		От 10 до 29 години From 10 to 29 years (1986-2005)		30 и повече години 30 years or over (преди/since 1985)	
	Стоп-ва (брой)	Площ (ха)	Стоп-ва (брой)	Площ (ха)	Стоп-ва (брой)	Площ (ха)	Стоп-ва (брой)	Площ (ха)	Стоп-ва (брой)	Площ (ха)
	Holdings (number)	Area (ha)	Holdings (number)	Area (ha)	Holdings (number)	Area (ha)	Holdings (number)	Area (ha)	Holdings (number)	Area (ha)
	1	2	2	3	3	4	4	4	5	5
България / Bulgaria	41 004	54 322.13	162	1 347.82	570	8 422.46	4 152	7 023.74	37 278	37 528.11
Бели винени сортове/White wine-grape varieties	20 748	22 310.68	105	762.00	287	2 812.14	1 864	1 793.49	18 936	16 943.05
Алиготе / Aligote	390	509.30	-	-	3	c	26	c	364	477.45
Димят / Dimyat	4 552	2 936.97	6	9.43	20	38.15	488	152.40	4 085	2 736.99
Мискет червен / Misket cherven	5 948	4 328.00	4	14.68	11	49.18	240	175.22	5 747	4 088.92
Мускат Отонел / Muscat Ottonel	3 867	4 204.67	52	263.90	166	975.91	341	427.68	3 394	2 537.18
Ркацител / Rkatsiteli	6 982	5 335.84	3	c	1	c	626	168.29	6 386	5 164.62
Совиньон Блан / Sauvignon blanc	321	942.18	46	216.26	99	550.31	55	75.27	146	100.34
Шардоне / Chardonnay Blanc	1 073	3 169.75	42	174.84	156	1 120.55	248	744.59	706	1 129.77
Юни блан / Ugni blanc, Trebbiano	392	883.97	9	c	9	75.84	12	c	367	707.78
Червени винени сортове / Red wine-grape varieties	24 135	31 214.48	115	499.09	460	5 273.81	2 502	5 037.91	21 751	20 403.67
Гъмза / Gamza	1 619	1 138.46	4	c	2	c	169	108.86	1 458	1 007.79
Каберне Совиньон / Cabernet Sauvignon	5 497	9 088.54	55	129.76	232	1 794.16	478	2 190.64	4 859	4 973.98
Каберне Фран / Cabernet Franc	143	554.27	36	82.04	88	374.62	21	80.76	10	16.85
Мавруд / Mavrud	852	1 181.84	13	14.25	85	463.84	291	431.51	505	272.24
Мерло / Merlot	7 459	9 761.78	56	109.21	302	1 699.47	675	1 601.31	6 636	6 351.79
Памид / Pamid	10 992	6 837.27	4	2.91	11	21.98	1 093	245.32	9 950	6 567.06
Пино ноар / Pinot Noir	107	532.75	22	39.73	55	314.26	25	137.85	13	40.91
Сира / Syra, Syrah	172	891.50	44	102.52	109	600.10	29	173.07	8	15.81
Широка мелнишка лоза / Широка melnishka loza	899	1 228.07	2	c	3	c	151	68.59	803	1 157.24
Друг цвят винени сортове / Other colour grape varieties	193	796.97	10	86.73	66	336.51	45	192.34	84	181.39
Траминер / Traminer Rot	193	796.97	10	86.73	66	336.51	45	192.34	84	181.39

Източник: ИАЛВ, Лозарски регистър / Source: Executive agency on vine and wine (EAVW), Vineyard register
Обработка: МЗХГ, отдел "Агροстатистика" / Processing: MAFF, Agrostatistics Department

Таблица 4 от Регламент (ЕС) № 1337/2011 / Table 4 of Regulation (EU) № 1337/2011

Продължение / Continue

Сортова и възрастова структура на винените лозя в България по статистически райони (включени са само винените сортове лозя с площ за страната над 500 ха)

Variety and age structure of wine-grape vines in Bulgaria by statistical regions (including only wine-grape varieties with area for the country over 500 ha)

Сортове винени лозя Wine-grape varieties / Статистически райони NUTS 2	Общо Total Σ 2 ÷ 5		До 3 години Less than 3 years (2013-2015)		От 3 до 9 години From 3 to 9 years (2006-2012)		От 10 до 29 години From 10 to 29 years (1986-2005)		30 и повече години 30 years or over (преди/since 1985)	
	Стоп-ва (брой)	Площ (ха)	Стоп-ва (брой)	Площ (ха)	Стоп-ва (брой)	Площ (ха)	Стоп-ва (брой)	Площ (ха)	Стоп-ва (брой)	Площ (ха)
	Holdings (number)	Area (ha)	Holdings (number)	Area (ha)	Holdings (number)	Area (ha)	Holdings (number)	Area (ha)	Holdings (number)	Area (ha)
	1	2	2	3	3	4	4	5	5	5
Северозападен /Northwest	3 862	4 363.84	11	144.51	46	874.54	469	825.94	3 422	2 518.85
Бели винени сортове/White wine-grape varieties	1 352	1 123.01	6	44.30	27	236.01	160	116.97	1 181	725.73
Алиготе / Aligote	32	13.40	-	-	-	-	1	с	31	с
Димят / Dimyat	251	63.77	-	-	1	с	106	с	152	49.14
Мискет червен / Misket cherven	5	с	-	-	-	-	-	-	5	с
Мускат Отонел / Muscat Ottonel	269	240.58	5	с	12	с	23	с	231	149.94
Ркацителите / Rkatsiteli	647	479.35	-	-	-	-	18	12.94	634	466.41
Совиньон Блан / Sauvignon blanc	93	117.62	3	с	14	58.74	12	с	64	с
Шардоне / Chardonnay Blanc	133	207.13	4	с	21	120.28	8	48.07	102	с
Юни блан / Ugni blanc, Trebbiano	1	с	-	-	-	-	-	-	1	с
Червени винени сортове / Red wine-grape varieties	2 759	3 151.40	11	66.46	44	598.23	326	696.77	2 441	1 789.94
Гъмза / Gamza	1 014	459.25	3	с	2	с	59	96.92	961	340.54
Каберне Совиньон / Cabernet Sauvignon	542	1 069.93	4	9.61	31	286.57	68	389.05	456	384.70
Каберне Фран / Cabernet Franc	16	43.45	5	14.74	9	26.59	2	с	1	с
Мавруд / Mavrud	32	с	1	с	2	с	6	с	25	11.36
Мерло / Merlot	467	744.34	5	9.99	20	117.26	40	163.76	411	453.33
Памид / Pamid	938	609.92	-	-	-	-	178	14.93	762	594.99
Пино ноар / Pinot Noir	23	184.02	4	с	15	152.42	4	15.79	2	с
Сира / Syra, Syrah	7	с	4	с	4	10.10	-	-	-	-
Широка мелнишка лоза / Shiroka melnishka loza	-	-	-	-	-	-	-	-	-	-
Друг цвят винени сортове / Other colour grape varieties	13	89.43	1	с	10	40.30	1	с	1	с
Траминер / Traminer Rot	13	89.43	1	с	10	40.30	1	с	1	с

Източник: ИАЛВ, Лозарски регистър / Source: Executive agency on vine and wine (EAVW), Vineyard register

Обработка: МЗХГ, отдел "Агροстатистика" / Processing: MAFF, Agrostatics Department

Таблица 4 от Регламент (ЕС) № 1337/2011 / Table 4 of Regulation (EU) № 1337/2011

Продължение / Continue

Сортова и възрастова структура на винените лозя в България по статистически райони (включени са само винените сортове лозя с площ за страната над 500 ха)

Variety and age structure of wine-grape vines in Bulgaria by statistical regions (including only wine-grape varieties with area for the country over 500 ha)

Сортове винени лозя Wine-grape varieties / Статистически райони NUTS 2	Общо Total Σ 2 ÷ 5		До 3 години Less than 3 years (2013-2015)		От 3 до 9 години From 3 to 9 years (2006-2012)		От 10 до 29 години From 10 to 29 years (1986-2005)		30 и повече години 30 years or over (преди/since 1985)	
	Стоп-ва (брой)	Площ (ха)	Стоп-ва (брой)	Площ (ха)	Стоп-ва (брой)	Площ (ха)	Стоп-ва (брой)	Площ (ха)	Стоп-ва (брой)	Площ (ха)
	Holdings (number)	Area (ha)	Holdings (number)	Area (ha)	Holdings (number)	Area (ha)	Holdings (number)	Area (ha)	Holdings (number)	Area (ha)
	1	2	3	4	5	6	7	8	9	10
Северен централен / North Central	5 285	4 443.04	11	86.85	29	389.78	1 052	593.54	4 278	3 372.87
Бели винени сортове/White wine- grape varieties	3 590	2 379.96	7	21.44	20	164.87	745	257.12	2 870	1 936.53
Алиготе / Aligote	153	100.31	-	-	-	-	9	0.55	145	99.76
Димят / Dimyat	753	171.48	-	-	-	-	174	12.64	580	158.84
Мискет червен / Misket cherven	5	11.63	-	-	-	-	1	c	4	c
Мускат Отонел / Muscat Ottonel	223	c	1	c	11	c	82	56.19	135	c
Ркацител / Rkatsiteli	2 492	1 496.68	1	c	-	-	468	c	2 044	1 398.25
Совиньон Блан / Sauvignon blanc	8	c	1	c	7	c	1	c	-	-
Шардоне / Chardonnay Blanc	59	229.20	7	13.84	13	68.09	22	80.01	28	67.26
Юни блан / Ugni blanc, Trebiano	-	-	-	-	-	-	-	-	-	-
Червени винени сортове / Red wine- grape varieties	1 954	2 031.62	9	55.41	22	209.39	342	336.42	1 610	1 430.40
Гъмза / Gamza	585	676.68	-	-	-	-	110	11.94	478	664.74
Каберне Совиньон / Cabernet Sauvignon	267	773.00	6	23.41	13	68.29	50	238.71	213	442.59
Каберне Фран / Cabernet Franc	11	69.09	2	c	10	c	1	c	-	-
Каберне Фран / Cabernet Franc	-	-	-	-	-	-	-	-	-	-
Мерло / Merlot	175	256.75	5	24.36	15	48.22	26	44.95	140	139.22
Памид / Pamid	996	199.64	-	-	-	-	174	15.79	823	183.85
Пино ноар / Pinot Noir	7	c	3	c	3	c	1	c	-	-
Сира / Syra, Syrah	2	c	-	-	2	c	-	-	-	-
Широка мелнишка лоза / Широка melnishka loza	-	-	-	-	-	-	-	-	-	-
Друг цвят винени сортове / Other colour grape varieties	9	31.46	1	c	3	c	-	-	5	5.94
Траминер / Traminer Rot	9	31.46	1	c	3	c	-	-	5	5.94

Източник: ИАЛВ, Лозарски регистър / Source: Executive agency on vine and wine (EAVW), Vineyard register
Обработка: МЗХГ, отдел "Агροстатистика" / Processing: MAFF, Agrostatistics Department

Таблица 4 от Регламент (ЕС) № 1337/2011 / Table 4 of Regulation (EU) № 1337/2011

Продължение / Continue

Сортова и възрастова структура на винените лозя в България по статистически райони (включени са само винените сортове лозя с площ за страната над 500 ха)

Variety and age structure of wine-grape vines in Bulgaria by statistical regions (including only wine-grape varieties with area for the country over 500 ha)

Сортове винени лозя Wine-grape varieties / Статистически райони NUTS 2	Общо Total Σ 2 ÷ 5		До 3 години Less than 3 years (2013-2015)		От 3 до 9 години From 3 to 9 years (2006-2012)		От 10 до 29 години From 10 to 29 years (1986-2005)		30 и повече години 30 years or over (преди/since 1985)	
	Стоп-ва (брой)	Площ (ха)	Стоп-ва (брой)	Площ (ха)	Стоп-ва (брой)	Площ (ха)	Стоп-ва (брой)	Площ (ха)	Стоп-ва (брой)	Площ (ха)
	Holdings (number)	Area (ha)	Holdings (number)	Area (ha)	Holdings (number)	Area (ha)	Holdings (number)	Area (ha)	Holdings (number)	Area (ha)
	1		2		3		4		5	
Североизточен / Northeast	7 328	7 075.62	23	125.48	57	785.95	647	581.48	6 745	5 582.71
Бели винени сортове/White wine- grape varieties	4 734	4 967.57	16	89.28	46	493.51	358	330.87	4 414	4 053.91
Алиготе / Aligote	24	127.12	-	-	1	с	1	с	22	с
Димят / Dimyat	1 833	1 063.01	2	с	7	с	116	23.47	1 720	1 018.18
Мискет червен / Misket cherven	244	с	1	с	-	-	31	с	223	217.32
Мускат Отонел / Muscat Ottonel	1 822	1 123.42	5	14.54	24	118.52	150	55.88	1 668	934.48
Ркацители / Rkatsiteli	825	940.04	-	-	-	-	25	11.44	802	928.60
Совиньон Блан / Sauvignon blanc	32	169.81	10	28.01	22	100.15	7	с	3	с
Шардоне / Chardonnay Blanc	271	1 085.91	7	41.62	39	255.39	54	198.38	201	590.52
Юни блан / Ugni blanc, Trebiano	103	с	1	с	1	с	3	12.93	99	221.49
Червени винени сортове / Red wine- grape varieties	2 955	1 811.78	19	35.85	34	220.31	303	165.95	2 637	1 389.67
Гъмза / Gamza	5	с	1	с	-	-	-	-	4	с
Каберне Совиньон / Cabernet Sauvignon	106	246.67	9	10.77	14	46.54	15	59.01	71	130.35
Каберне Фран / Cabernet Franc	17	50.06	5	с	14	36.51	1	с	-	-
Мавруд / Mavrud	3	с	1	с	2	с	-	-	-	-
Мерло / Merlot	258	344.46	8	7.49	19	71.76	60	63.69	182	201.52
Памид / Pamid	2 625	1 085.05	1	с	1	с	234	с	2 400	1 056.58
Пино ноар / Pinot Noir	24	69.49	5	5.52	16	с	5	10.53	1	с
Сира / Syra, Syrah	11	11.49	4	с	6	с	1	с	-	-
Широка мелнишка лоза / Широка melnishka loza	-	-	-	-	-	-	-	-	-	-
Друг цвят винени сортове / Other colour grape varieties	95	296.27	1	с	18	с	18	84.66	63	139.13
Траминер / Traminer Rot	95	296.27	1	с	18	с	18	84.66	63	139.13

Източник: ИАЛВ, Лозарски регистър / Source: Executive agency on vine and wine (EAVW), Vineyard register

Обработка: МЗХГ, отдел "Агροстатистика" / Processing: MAFF, Agrostatistics Department

Таблица 4 от Регламент (ЕС) № 1337/2011 / Table 4 of Regulation (EU) № 1337/2011

Продължение / Continue

Сортова и възрастова структура на винените лозя в България по статистически райони (включени са само винените сортове лозя с площ за страната над 500 ха)

Variety and age structure of wine-grape vines in Bulgaria by statistical regions (including only wine-grape varieties with area for the country over 500 ha)

Сортове винени лозя Wine-grape varieties / Статистически райони NUTS 2	Общо Total Σ 2 ÷ 5		До 3 години Less than 3 years (2013-2015)		От 3 до 9 години From 3 to 9 years (2006-2012)		От 10 до 29 години From 10 to 29 years (1986-2005)		30 и повече години 30 years or over (преди/since 1985)	
	Стоп-ва (брой)	Площ (ха)	Стоп-ва (брой)	Площ (ха)	Стоп-ва (брой)	Площ (ха)	Стоп-ва (брой)	Площ (ха)	Стоп-ва (брой)	Площ (ха)
	Holdings (number)	Area (ha)	Holdings (number)	Area (ha)	Holdings (number)	Area (ha)	Holdings (number)	Area (ha)	Holdings (number)	Area (ha)
	1		2		3		4		5	
Югоизточен / Southeast	10 572	18 991.73	44	540.54	165	2 967.10	539	3 088.78	10 173	12 395.31
Бели винени сортове/White wine- grape varieties	7 148	9 042.50	35	404.54	120	1 268.18	370	869.28	6 832	6 500.50
Алиготе / Aligote	119	195.64	-	-	1	с	11	с	108	173.60
Димят / Dimyat	945	1 106.63	2	с	6	с	50	91.48	908	1 003.89
Мискет червен / Misket cherven	3 860	1 914.48	3	с	9	с	163	94.31	3 718	1 764.85
Мускат Отонел / Muscat Ottonel	1 343	2 127.87	19	170.71	82	576.75	72	270.36	1 214	1 110.05
Ркацители / Rkatsiteli	1 930	1 582.89	1	с	-	-	26	с	1 906	1 547.02
Совиньон Блан / Sauvignon blanc	63	356.26	12	85.64	35	226.37	11	21.54	12	22.71
Шардоне / Chardonnay Blanc	513	1 128.62	8	48.03	41	347.51	128	328.75	361	404.33
Юни блан / Ugni blanc, Trebiano	274	630.11	8	79.98	7	с	9	с	254	474.05
Червени винени сортове / Red wine- grape varieties	5 166	9 655.70	23	107.03	101	1 534.11	277	2 151.68	4 913	5 862.88
Гъмза / Gamza	-	-	-	-	-	-	-	-	-	-
Каберне Совиньон / Cabernet Sauvignon	1 815	3 063.89	9	25.32	55	687.84	123	972.73	1 661	1 378.00
Каберне Фран / Cabernet Franc	35	159.52	10	с	16	с	6	с	4	с
Мавруд / Mavrud	92	190.64	3	4.36	15	87.82	23	54.22	53	44.24
Мерло / Merlot	1 829	3 160.35	10	24.95	71	515.64	160	773.53	1 640	1 846.23
Памид / Pamid	2 120	2 668.41	3	с	5	с	61	с	2 069	2 551.64
Пино ноар / Pinot Noir	33	160.51	5	10.29	9	35.60	10	78.91	10	35.71
Сира / Syra, Syrah	49	252.38	8	с	29	130.03	13	103.31	2	с
Широка мелнишка лоза / Широка melnishka loza	-	-	-	-	-	-	-	-	-	-
Друг цвят винени сортове / Other colour grape varieties	57	293.53	3	с	25	164.81	18	67.82	14	с
Траминер / Traminer Rot	57	293.53	3	с	25	164.81	18	67.82	14	с

Източник: ИАЛВ, Лозарски регистър / Source: Executive agency on vine and wine (EAVW), Vineyard register

Обработка: МЗХГ, отдел "Агροстатистика" / Processing: MAFF, Agrostatistics Department

Таблица 4 от Регламент (ЕС) № 1337/2011 / Table 4 of Regulation (EU) № 1337/2011

Продължение / Continue

Сортова и възрастова структура на винените лозя в България по статистически райони (включени са само винените сортове лозя с площ за страната над 500 ха)

Variety and age structure of wine-grape vines in Bulgaria by statistical regions (including only wine-grape varieties with area for the country over 500 ha)

Сортове винени лозя Wine-grape varieties / Статистически райони NUTS 2	Общо Total Σ 2 ÷ 5		До 3 години Less than 3 years (2013-2015)		От 3 до 9 години From 3 to 9 years (2006-2012)		От 10 до 29 години From 10 to 29 years (1986-2005)		30 и повече години 30 years or over (преди/since 1985)	
	Стоп-ва (брой)	Площ (ха)	Стоп-ва (брой)	Площ (ха)	Стоп-ва (брой)	Площ (ха)	Стоп-ва (брой)	Площ (ха)	Стоп-ва (брой)	Площ (ха)
	Holdings (number)	Area (ha)	Holdings (number)	Area (ha)	Holdings (number)	Area (ha)	Holdings (number)	Area (ha)	Holdings (number)	Area (ha)
	1	2	3	4	5	6	7	8	9	10
Югозападен / Southwest	1 834	2 649.71	19	32.89	30	131.69	278	277.70	1 640	2 207.43
Бели винени сортове/White wine- grape varieties	139	176.54	6	7.15	8	13.58	20	16.65	111	139.16
Алиготе / Aligote	15	5.45	-	-	-	-	1	с	14	с
Димят / Dimyat	10	5.09	1	с	-	-	5	с	4	0.97
Мискет червен / Misket cherven	5	с	-	-	-	-	1	с	4	с
Мускат Отонел / Muscat Ottonel	34	с	3	1.23	2	с	5	с	24	с
Ркацители / Rkatsiteli	76	85.05	-	-	-	-	5	0.91	71	84.14
Совиньон Блан / Sauvignon blanc	5	с	1	с	4	с	1	с	-	-
Шардоне / Chardonnay Blanc	10	26.43	3	с	5	6.84	4	7.00	1	с
Юни блан / Ugni blanc, Trebiano	-	-	-	-	-	-	-	-	-	-
Червени винени сортове / Red wine- grape varieties	1 761	2 465.15	17	25.74	28	112.30	266	260.05	1 573	2 067.06
Гъмза / Gamza	13	1.39	-	-	-	-	-	-	13	1.39
Каберне Совиньон / Cabernet Sauvignon	324	432.23	9	9.46	13	31.89	38	73.23	277	317.65
Каберне Фран / Cabernet Franc	16	25.90	3	с	5	с	4	с	4	с
Мавруд / Mavrud	7	с	1	с	-	-	2	с	5	14.93
Мерло / Merlot	262	319.89	9	7.92	19	38.53	84	104.88	163	168.56
Памид / Pamid	563	402.62	-	-	-	-	35	4.28	535	398.34
Пино ноар / Pinot Noir	-	-	-	-	-	-	-	-	-	-
Сира / Syra, Syrah	20	40.25	5	5.78	13	29.08	4	с	3	с
Широка мелнишка лоза / Широка melnishka loza	893	с	1	с	3	с	149	с	800	1 156.84
Друг цвят винени сортове / Other colour grape varieties	3	8.02	-	-	2	с	1	с	1	с
Траминер / Traminer Rot	3	8.02	-	-	2	с	1	с	1	с

Източник: ИАЛВ, Лозарски регистър / Source: Executive agency on vine and wine (EAVW), Vineyard register

Обработка: МЗХГ, отдел "Агροстатистика" / Processing: MAFF, Agrostatistics Department

Таблица 4 от Регламент (ЕС) № 1337/2011 / Table 4 of Regulation (EU) № 1337/2011

Продължение / Continue

Сортова и възрастова структура на винените лозя в България по статистически райони (включени са само винените сортове лозя с площ за страната над 500 ха)

Variety and age structure of wine-grape vines in Bulgaria by statistical regions (including only wine-grape varieties with area for the country over 500 ha)

Сортове винени лозя Wine-grape varieties / Статистически райони NUTS 2	Общо Total Σ 2 ÷ 5		До 3 години Less than 3 years (2013-2015)		От 3 до 9 години From 3 to 9 years (2006-2012)		От 10 до 29 години From 10 to 29 years (1986-2005)		30 и повече години 30 years or over (преди/since 1985)	
	Стоп-ва (брой)	Площ (ха)	Стоп-ва (брой)	Площ (ха)	Стоп-ва (брой)	Площ (ха)	Стоп-ва (брой)	Площ (ха)	Стоп-ва (брой)	Площ (ха)
	Holdings (number)	Area (ha)	Holdings (number)	Area (ha)	Holdings (number)	Area (ha)	Holdings (number)	Area (ha)	Holdings (number)	Area (ha)
	1	2	3	4	5	6	7	8	9	10
Южен централен / South Central	12 123	16 798.19	54	417.55	243	3 273.40	1 167	1 656.30	11 020	11 450.94
Бели винени сортове/White wine- grape varieties	3 785	4 621.10	35	195.29	66	635.99	211	202.60	3 528	3 587.22
Алиготе / Aligote	47	67.38	-	-	1	c	3	c	44	c
Димят / Dimyat	760	526.99	1	c	6	14.78	37	c	721	505.97
Мискет червен / Misket cherven	1 829	2 176.10	-	-	2	c	44	c	1 793	2 101.03
Мускат Отонел / Muscat Ottonel	176	328.83	19	67.64	35	148.61	9	16.82	122	95.76
Ркацител / Rkatsiteli	1 012	751.83	1	c	1	c	84	11.00	929	740.20
Совиньон Блан / Sauvignon blanc	120	259.85	19	77.60	17	136.62	23	12.41	67	33.22
Шардоне / Chardonnay Blanc	87	492.46	13	49.65	37	322.44	32	82.38	13	37.99
Юни блан / Ugni blanc, Trebiano	14	17.66	-	-	1	c	-	-	13	c
Червени винени сортове / Red wine- grape varieties	9 540	12 098.83	36	208.60	231	2 599.47	988	1 427.04	8 577	7 863.72
Гъмза / Gamza	2	c	-	-	-	-	-	-	2	c
Каберне Совиньон / Cabernet Sauvignon	2 443	3 502.82	18	51.19	106	673.03	184	457.91	2 181	2 320.69
Каберне Фран / Cabernet Franc	48	206.25	11	c	34	160.97	7	6.03	1	c
Мавруд / Mavrud	718	942.27	7	8.58	66	370.81	260	361.17	422	201.71
Мерло / Merlot	4 468	4 935.99	19	34.50	158	908.06	305	450.50	4 100	3 542.93
Памид / Pamid	3 750	1 871.63	-	-	5	c	411	c	3 361	1 781.66
Пино ноар / Pinot Noir	20	c	5	7.38	12	c	5	c	-	-
Сира / Syra, Syrah	83	573.43	23	73.95	55	422.95	11	67.61	3	8.92
Широка мелнишка лоза / Широка melnishka loza	6	c	1	c	-	-	2	c	3	0.40
Друг цвят винени сортове / Other colour grape varieties	16	78.26	4	13.66	8	37.94	7	26.66	-	-
Траминер / Traminer Rot	16	78.26	4	13.66	8	37.94	7	26.66	-	-

Източник: ИАЛВ, Лозарски регистър / Source: Executive agency on vine and wine (EAVW), Vineyard register

Обработка: МЗХГ, отдел "Агροстатистика" / Processing: MAFF, Agrostatics Department

Таблица 5. Относителен дял на площите с бели и червени винени сортове лозя в България

Table 5. Percentage of the area under white and red wine-grape varieties in Bulgaria

Винени сортове лозя	Площ (ха)	Относителен дял на бели сортове към общо белите сортове	Относителен дял на бели сортове към общо винени сортове
Wine-grape varieties	Area (ha)	Percentage of white wine-grape varieties	Percentage of wine-grape varieties
Винени сортове лозя/Wine-grape varieties	59 991		100.00%
Бели винени сортове/White wine-grape varieties	25 795	100.00%	43.00%
Ркацители / Rkatsiteli	5 336	20.69%	8.89%
Мискет червен / Misket cherven	4 328	16.78%	7.21%
Мускат Отонел / Muscat Ottonel	4 205	16.30%	7.01%
Шардоне / Chardonnay Blanc	3 170	12.29%	5.28%
Димят / Dimyat	2 937	11.39%	4.90%
Совиньон Блан / Sauvignon blanc	942	3.65%	1.57%
Юни блан / Ugni blanc, Trebbiano	884	3.43%	1.47%
Траминер / Traminer Rot	797	3.09%	1.33%
Алиготе / Aligote	509	1.97%	0.85%
Ризлинг рейнски / Riesling Weiss	347	1.35%	0.58%
Мискет варненски / Misket varnenski	219	0.85%	0.37%
Вионие / Viognier	185	0.72%	0.31%
Тамянка / Muscat A Petits Grains Blancs	148	0.57%	0.25%
Мискет врачански / Misket vrachanski	142	0.55%	0.24%
Пино гри / Pinot gris	126	0.49%	0.21%
Ризлинг италиански / Riesling	117	0.45%	0.20%
Дунавски лазур / Dunavski lazur	88	0.34%	0.15%
Семион / Semillon	60	0.23%	0.10%
Просеко / Prosecco	58	0.22%	0.10%
Коломбар / Colombard	48	0.19%	0.08%
Мискет кайлъшки / Misket kaylashki	43	0.17%	0.07%
Мискет сандански / Misket sandanski	39	0.15%	0.07%
Мускат пти грен / Muscat a petits grains	36	0.14%	0.06%
Ризлинг български / Riesling bulgarski	30	0.12%	0.05%
Гевюрцтраминер / Gewürztraminer	24	0.09%	0.04%
Шенин / Chenin Blanc	19	0.07%	0.03%
Други бели винени сортове/Other white wine-grape varieties	958	3.71%	1.58%

Източник: ИАЛВ, Лозарски регистър / Source: Executive agency on vine and wine (EAVW), Vineyard register

Обработка: МЗХГ, отдел "Агростатистика" / Processing: MAFF, Agrostatics Department

Таблица 5. Относителен дял на площите с бели и червени винени сортове лозя в България

Table 5. Percentage of the area under white and red wine-grape varieties in Bulgaria

Продължение

Continue

Винени сортове лозя	Площ (ха)	Относителен дял на червени сортове към общо червени сортове	Относителен дял на червени сортове към общо винени сортове
Wine-grape varieties	Area (ha)	Percentage of red wine-grape varieties	Percentage of wine-grape varieties
Винени сортове лозя / Wine-grape varieties	59 991		100.00%
Червени винени сортове / Red wine-grape varieties	34 196	100.00%	57.00%
Мерло / Merlot	9 762	28.55%	16.27%
Каберне Совиньон / Cabernet Sauvignon	9 089	26.58%	15.15%
Памид / Pamid	6 837	19.99%	11.40%
Широка мелнишка лоза / Широка мелнишка лоза	1 228	3.59%	2.05%
Мавруд / Mavrud	1 182	3.46%	1.97%
Гъмза / Gamza	1 138	3.33%	1.90%
Сира / Syra, Syrah	892	2.61%	1.49%
Каберне Фран / Cabernet Franc	554	1.62%	0.92%
Пино ноар / Pinot Noir	533	1.56%	0.89%
Сторгозия / Storgoziya	476	1.39%	0.79%
Ранна мелнишка лоза / Ранна мелнишка лоза	386	1.13%	0.64%
Рубин / Rubin	207	0.61%	0.35%
Букет / Bouquet	206	0.60%	0.34%
Шевка / Shevka	138	0.40%	0.23%
Кот / Cot	101	0.30%	0.17%
Пети вердо / Verdot Petit	99	0.29%	0.17%
Евмолпия / Evmolpiya	89	0.26%	0.15%
Карменер / Carmener	53	0.15%	0.09%
Мавруд никополски / Mavrud nikopolski	47	0.14%	0.08%
Марселан / Marselan	33	0.10%	0.06%
Мелник 55 / Melnik 55	33	0.10%	0.06%
Гренаш / Grenache	26	0.08%	0.04%
Мелник 82 / Melnik 82	26	0.08%	0.04%
Санджовезе / Sangiovese	24	0.07%	0.04%
Темпранило / Tempranillo	24	0.07%	0.04%
Сензо / Cinsaut	22	0.06%	0.04%
Мелнишки рубин / Melnishki rubin	21	0.06%	0.04%
Анчелота / Ancellotta	20	0.06%	0.03%
Аликант буше / Alicante Henri Bouschet	19	0.06%	0.03%
Други червени винени сортове / Other red wine-grape varieties	931	2.70%	1.53%

Източник: ИАЛВ, Лозарски регистър / Source: Executive agency on vine and wine (EAVW), Vineyard register

Обработка: МЗХГ, отдел "Агростатистика" / Processing: MAFF, Agrostatistics Department

Таблица 5.1. Площи с винени сортове лозя в област Благоевград

Table 5.1. Area under wine-grape varieties in Blagoevgrad

Винени сортове лозя Wine-grape varieties	Площи (ха) Area (ha)
Общо / Total	2 640
Бели винени сортове / White wine-grape varieties	160
Ркацители / Rkatsiteli	45
Шардоне / Chardonnay Blanc	21
<i>Други бели винени сортове / Other white wine-grape varieties</i>	<i>94</i>
Червени винени сортове / Red wine-grape varieties	2 480
Каберне Совиньон / Cabernet Sauvignon	403
Ранна мелнишка лоза / Ranna melnishka loza	378
Мерло / Merlot	299
Памид / Pamid	187
Сира / Syra, Syrah	41
Мелник 82 / Melnik 82	26
Мелник 55 / Melnik 55	22
Каберне Фран / Cabernet Franc	22
Мелнишки рубин / Melnishki rubin	22
<i>Други червени винени сортове / Other red wine-grape varieties</i>	<i>1 080</i>

Източник: ИАЛВ, Лозарски регистър / Source: Executive agency on vine and wine (EAVW), Vineyard register

Обработка: МЗХГ, отдел "Агροстатистика" / Processing: MAFF, Agrostatics Department

Таблица 5.2. Площи с винени сортове лозя в област Бургас

Table 5.2. Area under wine-grape varieties in Burgas

Винени сортове лозя Wine-grape varieties	Площи (ха) Area (ha)
Общо / Total	8 109
Бели винени сортове / White wine-grape varieties	5 384
Мускат Отонел / Muscat Ottonel	1 390
Мискет червен / Misket cherven	845
Димят / Dimyat	819
Шардоне / Chardonnay Blanc	663
Юни блан / Ugni blanc, Trebbiano	602
Ркацители / Rkatsiteli	418
Совиньон Блан / Sauvignon blanc	172
Траминер / Traminer Rot	156
Алиготе / Aligote	53
Ризлинг рейнски / Riesling Weiss	39
Вионие / Viognier	39
Мускат пти грен / Muscat a petits grains	20
<i>Други бели винени сортове / Other white wine-grape varieties</i>	<i>168</i>
Червени винени сортове / Red wine-grape varieties	2 725
Памид / Pamid	935
Каберне Совиньон / Cabernet Sauvignon	720
Мерло / Merlot	632
Сира / Syra, Syrah	120
Пино ноар / Pinot Noir	74
Каберне Фран / Cabernet Franc	67
Мавруд / Mavrud	44
Шевка / Shevka	42
Евмолпия / Evmolpiya	42
<i>Други червени винени сортове / Other red wine-grape varieties</i>	<i>49</i>

Източник: ИАЛВ, Лозарски регистър / Source: Executive agency on vine and wine (EAVW), Vineyard register

Обработка: МЗХГ, отдел "Агροстатистика" / Processing: MAFF, Agrostatics Department

Таблица 5.3. Площи с винени сортове лозя в област Варна

Table 5.3. Area under wine-grape varieties in Varna

Винени сортове лозя Wine-grape varieties	Площи (ха) Area (ha)
Общо / Total	3 589
Бели винени сортове / White wine-grape varieties	2 696
Мускат Отонел / Muscat Ottonel	859
Димят / Dimyat	736
Шардоне / Chardonnay Blanc	344
Мискет варненски / Misket varnenski	171
Мискет червен / Misket cherven	148
Совиньон Блан / Sauvignon blanc	67
Ризлинг италиански / Riesling	67
Ркацители / Rkatsiteli	55
Мискет врачански / Misket vrachanski	47
Траминер / Traminer Rot	45
Юни блан / Ugni blanc, Trebbiano	41
<i>Други бели винени сортове / Other white wine-grape varieties</i>	<i>116</i>
Червени винени сортове / Red wine-grape varieties	893
Памид / Pamid	426
Мерло / Merlot	242
Каберне Совиньон / Cabernet Sauvignon	122
Каберне Фран / Cabernet Franc	31
Пино ноар / Pinot Noir	23
<i>Други червени винени сортове / Other red wine-grape varieties</i>	<i>49</i>

Източник: ИАЛВ, Лозарски регистър / Source: Executive agency on vine and wine (EAVW), Vineyard register
Обработка: МЗХГ, отдел "Агροстатистика" / Processing: MAFF, Agrostatics Department

Таблица 5.4. Площи с винени сортове лозя в област Велико Търново

Table 5.4. Area under wine-grape varieties in Veliko Tarnovo

Винени сортове лозя Wine-grape varieties	Площи (ха) Area (ha)
Общо / Total	2 148
Бели винени сортове / White wine-grape varieties	648
Ркацители / Rkatsiteli	115
Шардоне / Chardonnay Blanc	115
Димят / Dimyat	102
Алиготе / Aligote	100
Мускат Отонел / Muscat Ottonel	84
Ризлинг рейнски / Riesling Weiss	28
<i>Други бели винени сортове / Other white wine-grape varieties</i>	<i>104</i>
Червени винени сортове / Red wine-grape varieties	1 500
Гъмза / Gamza	648
Каберне Совиньон / Cabernet Sauvignon	536
Мерло / Merlot	123
Сторгозия / Storgoziya	60
Пино ноар / Pinot Noir	53
<i>Други червени винени сортове / Other red wine-grape varieties</i>	<i>80</i>

Източник: ИАЛВ, Лозарски регистър / Source: Executive agency on vine and wine (EAVW), Vineyard register

Обработка: МЗХГ, отдел "Агροстатистика" / Processing: MAFF, Agrostatics Department

Таблица 5.5. Площи с винени сортове лозя в област Видин

Table 5.5. Area under wine-grape varieties in Vidin

Винени сортове лозя Wine-grape varieties	Площи (ха) Area (ha)
Общо / Total	1 230
Бели винени сортове / White wine-grape varieties	494
Ркацител / Rkatsiteli	176
Мускат Отонел / Muscat Ottonel	88
Шардоне / Chardonnay Blanc	58
Траминер / Traminer Rot	58
Димят / Dimyat	39
Совиньон Блан / Sauvignon blanc	26
<i>Други бели винени сортове / Other white wine-grape varieties</i>	<i>49</i>
Червени винени сортове / Red wine-grape varieties	736
Гъмза / Gamza	259
Каберне Совиньон / Cabernet Sauvignon	256
Мерло / Merlot	133
Пино ноар / Pinot Noir	26
Букет / Bouquet	22
<i>Други червени винени сортове / Other red wine-grape varieties</i>	<i>40</i>

Източник: ИАЛВ, Лозарски регистър / Source: Executive agency on vine and wine (EAVW), Vineyard register

Обработка: МЗХГ, отдел "Агростатистика" / Processing: MAFF, Agrostatics Department

Таблица 5.7. Площи с винени сортове лозя в област Габрово

Table 5.7. Area under wine-grape varieties in Gabrovo

Винени сортове лозя Wine-grape varieties	Площи (ха) Area (ha)
Общо/Total	73
Червени винени сортове / Red wine-grape varieties	73
Каберне Совиньон / Cabernet Sauvignon	c
<i>Други червени винени сортове / Other red wine-grape varieties</i>	<i>c</i>

Източник: ИАЛВ, Лозарски регистър / Source: Executive agency on vine and wine (EAVW), Vineyard register

Обработка: МЗХГ, отдел "Агростатистика" / Processing: MAFF, Agrostatics Department

Таблица 5.6. Площи с винени сортове лозя в област Враца

Table 5.6. Area under wine-grape varieties in Vratsa

Винени сортове лозя Wine-grape varieties	Площи (ха) Area (ha)
Общо / Total	346
Бели винени сортове / White wine-grape varieties	163
Мискет врачански / Misket vrachanski	76
<i>Други бели винени сортове / Other white wine-grape varieties</i>	<i>87</i>
Червени винени сортове / Red wine-grape varieties	183
Каберне Совиньон / Cabernet Sauvignon	37
Мерло / Merlot	24
<i>Други червени винени сортове / Other red wine-grape varieties</i>	<i>122</i>

Източник: ИАЛВ, Лозарски регистър / Source: Executive agency on vine and wine (EAVW), Vineyard register

Обработка: МЗХГ, отдел "Агростатистика" / Processing: MAFF, Agrostatics Department

Таблица 5.8. Площи с винени сортове лозя в област Добрич

Table 5.8. Area under wine-grape varieties in Dobrich

Винени сортове лозя Wine-grape varieties	Площи (ха) Area (ha)
Общо / Total	913
Бели винени сортове / White wine-grape varieties	368
Юни блан / Ugni blanc, Trebbiano	138
Мускат Отонел / Muscat Ottonel	55
Димят / Dimyat	38
Ркацител / Rkatsiteli	27
Шардоне / Chardonnay Blanc	22
<i>Други бели винени сортове / Other white wine-grape varieties</i>	<i>88</i>
Червени винени сортове / Red wine-grape varieties	545
Памид / Pamid	516
<i>Други червени винени сортове / Other red wine-grape varieties</i>	<i>29</i>

Източник: ИАЛВ, Лозарски регистър / Source: Executive agency on vine and wine (EAVW), Vineyard register

Обработка: МЗХГ, отдел "Агростатистика" / Processing: MAFF, Agrostatics Department

Таблица 5.9. Площи с винени сортове лозя в област Кърджали

Table 5.9. Area under wine-grape varieties in Kardzhali

Винени сортове лозя Wine-grape varieties	Площи (ха) Area (ha)
Общо / Total	136
Бели винени сортове / White wine-grape varieties	57
Алиготе / Aligote	42
Други бели винени сортове / Other white wine-grape varieties	15
Червени винени сортове / Red wine-grape varieties	79
Памид / Ramid	46
Други червени винени сортове / Other red wine-grape varieties	33

Източник: ИАЛВ, Лозарски регистър / Source: Executive agency on vine and wine (EAVW), Vineyard register

Обработка: МЗХГ, отдел "Агростатистика" / Processing: MAFF, Agrostatics Department

Таблица 5.11. Площи с винени сортове лозя в област Ловеч

Table 5.11. Area under wine-grape varieties in Lovech

Винени сортове лозя Wine-grape varieties	Площи (ха) Area (ha)
Общо / Total	632
Бели винени сортове / White wine-grape varieties	104
Ркацители / Rkatsiteli	90
Други бели винени сортове / Other white wine-grape varieties	14
Червени винени сортове / Red wine-grape varieties	528
Мерло / Merlot	227
Каберне Совиньон / Cabernet Sauvignon	168
Букет / Bouquet	55
Памид / Ramid	33
Гъмза / Gamza	33
Други червени винени сортове / Other red wine-grape varieties	12

Източник: ИАЛВ, Лозарски регистър / Source: Executive agency on vine and wine (EAVW), Vineyard register

Обработка: МЗХГ, отдел "Агростатистика" / Processing: MAFF, Agrostatics Department

Таблица 5.10. Площи с винени сортове лозя в област Кюстендил

Table 5.10. Area under wine-grape varieties in Kyustendil

Винени сортове лозя Wine-grape varieties	Площи (ха) Area (ha)
Общо / Total	612
Бели винени сортове / White wine-grape varieties	82
Ркацители / Rkatsiteli	40
Други бели винени сортове / Other white wine-grape varieties	42
Червени винени сортове / Red wine-grape varieties	530
Памид / Ramid	215
Каберне Совиньон / Cabernet Sauvignon	28
Мерло / Merlot	21
Други червени винени сортове / Other red wine-grape varieties	266

Източник: ИАЛВ, Лозарски регистър / Source: Executive agency on vine and wine (EAVW), Vineyard register

Обработка: МЗХГ, отдел "Агростатистика" / Processing: MAFF, Agrostatics Department

Таблица 5.12. Площи с винени сортове лозя в област Монтана

Table 5.12. Area under wine-grape varieties in Montana

Винени сортове лозя Wine-grape varieties	Площи (ха) Area (ha)
Общо / Total	666
Бели винени сортове / White wine-grape varieties	170
Шардоне / Chardonnay Blanc	54
Совиньон Блан / Sauvignon blanc	34
Мускат Отонел / Muscat Ottonel	27
Ризлинг италиански / Riesling	24
Други бели винени сортове / Other white wine-grape varieties	31
Червени винени сортове / Red wine-grape varieties	496
Каберне Совиньон / Cabernet Sauvignon	228
Мерло / Merlot	141
Пино ноар / Pinot Noir	104
Други червени винени сортове / Other red wine-grape varieties	23

Източник: ИАЛВ, Лозарски регистър / Source: Executive agency on vine and wine (EAVW), Vineyard register

Обработка: МЗХГ, отдел "Агростатистика" / Processing: MAFF, Agrostatics Department

Таблица 5.13. Площи с винени сортове лозя в област Пазарджик

Table 5.13. Area under wine-grape varieties in Pazardzhik

Винени сортове лозя Wine-grape varieties	Площи (ха) Area (ha)
Общо / Total	2 759
Бели винени сортове / White wine-grape varieties	545
Ркацители / Rkatsiteli	205
Димят / Dimyat	174
Мускат Отонел / Muscat Ottonel	69
Шардоне / Chardonnay Blanc	47
Алиготе / Aligote	21
<i>Други бели винени сортове / Other white wine-grape varieties</i>	<i>29</i>
Червени винени сортове / Red wine-grape varieties	2 214
Памид / Pamid	1 075
Мерло / Merlot	519
Каберне Совиньон / Cabernet Sauvignon	379
Мавруд / Mavrud	83
Сира / Syra, Syrah	79
Каберне Фран / Cabernet Franc	19
<i>Други червени винени сортове / Other red wine-grape varieties</i>	<i>60</i>

Източник: ИАЛВ, Лозарски регистър / Source: Executive agency on vine and wine (EAVW), Vineyard register

Обработка: МЗХГ, отдел "Агростатистика" / Processing: MAFF, Agrostatics Department

Таблица 5.14. Площи с винени сортове лозя в област Плевен

Table 5.14. Area under wine-grape varieties in Pleven

Винени сортове лозя Wine-grape varieties	Площи (ха) Area (ha)
Общо / Total	2 996
Бели винени сортове / White wine-grape varieties	670
Ркацители / Rkatsiteli	195
Мускат Отонел / Muscat Ottonel	118
Шардоне / Chardonnay Blanc	70
Дунавски лазур / Dunavski lazur	67
Совиньон Блан / Sauvignon blanc	51
Мискет кайлъшки / Misket kaylashki	20
<i>Други бели винени сортове / Other white wine-grape varieties</i>	<i>149</i>
Червени винени сортове / Red wine-grape varieties	2 326
Памид / Pamid	531
Сторгозия / Storgoziya	405
Каберне Совиньон / Cabernet Sauvignon	379
Мерло / Merlot	219
Гъмза / Gamza	168
Букет / Bouquet	75
Мавруд никополски / Mavrud nikopolski	46
Пино ноар / Pinot Noir	35
Мавруд / Mavrud	25
<i>Други червени винени сортове / Other red wine-grape varieties</i>	<i>443</i>

Източник: ИАЛВ, Лозарски регистър / Source: Executive agency on vine and wine (EAVW), Vineyard register

Обработка: МЗХГ, отдел "Агростатистика" / Processing: MAFF, Agrostatics Department

Таблица 5.15. Площи с винени сортове лозя в област Пловдив

Table 5.15. Area under wine-grape varieties in Plovdiv

Винени сортове лозя Wine-grape varieties	Площи (ха) Area (ha)
Общо / Total	7 805
Бели винени сортове / White wine-grape varieties	2 983
Мискет червен / Misket cherven	1 801
Ркацители / Rkatsiteli	370
Шардоне / Chardonnay Blanc	200
Мускат Отонел / Muscat Ottonel	199
Совиньон Блан / Sauvignon blanc	163
Димят / Dimyat	86
Траминер / Traminer Rot	57
<i>Други бели винени сортове / Other white wine-grape varieties</i>	107
Червени винени сортове / Red wine-grape varieties	4 822
Каберне Совиньон / Cabernet Sauvignon	2 159
Мерло / Merlot	947
Мавруд / Mavrud	715
Памид / Pamid	485
Сира / Syra, Syrah	181
Рубин / Rubin	72
Каберне Фран / Cabernet Franc	66
<i>Други червени винени сортове / Other red wine-grape varieties</i>	197

Източник: ИАЛВ, Лозарски регистър / Source: Executive agency on vine and wine (EAVW), Vineyard register

Обработка: МЗХГ, отдел "Агростатистика" / Processing: MAFF, Agrostatics Department

Таблица 5.16. Площи с винени сортове лозя в област Разград

Table 5.16. Area under wine-grape varieties in Razgrad

Винени сортове лозя Wine-grape varieties	Площи (ха) Area (ha)
Общо / Total	618
Бели винени сортове / White wine-grape varieties	580
Ркацители / Rkatsiteli	319
Ризлинг рейнски / Riesling Weiss	48
<i>Други бели винени сортове / Other white wine-grape varieties</i>	213
Червени винени сортове / Red wine-grape varieties	38
Памид / Pamid	30
<i>Други червени винени сортове / Other red wine-grape varieties</i>	8

Източник: ИАЛВ, Лозарски регистър / Source: Executive agency on vine and wine (EAVW), Vineyard register

Обработка: МЗХГ, отдел "Агростатистика" / Processing: MAFF, Agrostatics Department

Таблица 5.17. Площи с винени сортове лозя в област Русе

Table 5.17. Area under wine-grape varieties in Ruse

Винени сортове лозя Wine-grape varieties	Площи (ха) Area (ha)
Общо / Total	1 406
Бели винени сортове / White wine-grape varieties	926
Ркацители / Rkatsiteli	635
Мускат Отонел / Muscat Ottonel	99
Ризлинг рейнски / Riesling Weiss	81
Шардоне / Chardonnay Blanc	43
Димят / Dimyat	37
<i>Други бели винени сортове / Other white wine-grape varieties</i>	<i>31</i>
Червени винени сортове / Red wine-grape varieties	480
Памид / Pamid	89
Каберне Совиньон / Cabernet Sauvignon	80
Мерло / Merlot	62
<i>Други червени винени сортове / Other red wine-grape varieties</i>	<i>249</i>

Източник: ИАЛВ, Лозарски регистър / Source: Executive agency on vine and wine (EAVW), Vineyard register

Обработка: МЗХГ, отдел "Агростатистика" /
Processing: MAFF, Agrostistics Department

Таблица 5.18. Площи с винени сортове лозя в област Силистра

Table 5.18. Area under wine-grape varieties in Silistra

Винени сортове лозя Wine-grape varieties	Площи (ха) Area (ha)
Общо / Total	1 302
Бели винени сортове / White wine-grape varieties	1 075
Ркацители / Rkatsiteli	426
Мускат Отонел / Muscat Ottonel	156
Шардоне / Chardonnay Blanc	70
Димят / Dimyat	30
Тамянка / Muscat A Petits Grains Blancs	27
Ризлинг рейнски / Riesling Weiss	26
<i>Други бели винени сортове / Other white wine-grape varieties</i>	<i>340</i>
Червени винени сортове / Red wine-grape varieties	227
Каберне Совиньон / Cabernet Sauvignon	85
Памид / Pamid	72
Мерло / Merlot	64
<i>Други червени винени сортове / Other red wine-grape varieties</i>	<i>6</i>

Източник: ИАЛВ, Лозарски регистър / Source: Executive agency on vine and wine (EAVW), Vineyard register

Обработка: МЗХГ, отдел "Агростатистика" /
Processing: MAFF, Agrostistics Department

Таблица 5.19. Площи с винени сортове лозя в област Сливен

Table 5.19. Area under wine-grape varieties in Sliven

Винени сортове лозя Wine-grape varieties	Площи (ха) Area (ha)
Общо / Total	5 057
Бели винени сортове / White wine-grape varieties	2 708
Ркацители / Rkatsiteli	903
Мискет червен / Misket cherven	715
Мускат Отонел / Muscat Ottonel	422
Шардоне / Chardonnay Blanc	243
Димят / Dimyat	177
Траминер / Traminer Rot	49
Совиньон Блан / Sauvignon blanc	29
Юни блан / Ugni blanc, Trebbiano	23
<i>Други бели винени сортове / Other white wine-grape varieties</i>	<i>147</i>
Червени винени сортове / Red wine-grape varieties	2 349
Каберне Совиньон / Cabernet Sauvignon	814
Мерло / Merlot	745
Памид / Pamid	451
Мавруд / Mavrud	96
Шевка / Shevka	84
Пино ноар / Pinot Noir	53
Сира / Syra, Syrah	30
Букет / Bouquet	26
<i>Други червени винени сортове / Other red wine-grape varieties</i>	<i>50</i>

Източник: ИАЛВ, Лозарски регистър / Source: Executive agency on vine and wine (EAVW), Vineyard register

Обработка: МЗХГ, отдел "Агростатистика" / Processing: MAFF, Agrostatics Department

Таблица 5.20. Площи с винени сортове лозя в област Стара Загора

Table 5.20. Area under wine-grape varieties in Stara Zagora

Винени сортове лозя Wine-grape varieties	Площи (ха) Area (ha)
Общо / Total	3 731
Бели винени сортове / White wine-grape varieties	984
Ркацители / Rkatsiteli	181
Шардоне / Chardonnay Blanc	179
Алиготе / Aligote	124
Совиньон Блан / Sauvignon blanc	122
Мискет червен / Misket cherven	102
Димят / Dimyat	95
Мускат Отонел / Muscat Ottonel	65
Траминер / Traminer Rot	60
<i>Други бели винени сортове / Other white wine-grape varieties</i>	<i>56</i>
Червени винени сортове / Red wine-grape varieties	2 747
Мерло / Merlot	1 379
Каберне Совиньон / Cabernet Sauvignon	824
Памид / Pamid	344
Каберне Фран / Cabernet Franc	45
Мавруд / Mavrud	44
Сира / Syra, Syrah	37
<i>Други червени винени сортове / Other red wine-grape varieties</i>	<i>74</i>

Източник: ИАЛВ, Лозарски регистър / Source: Executive agency on vine and wine (EAVW), Vineyard register

Обработка: МЗХГ, отдел "Агростатистика" / Processing: MAFF, Agrostatics Department

Таблица 5.21. Площи с винени сортове лозя в област
Търговище

Table 5.21. Area under wine-grape varieties in Targovishte

Винени сортове лозя Wine-grape varieties	Площи (ха) Area (ha)
Общо / Total	1 290
Бели винени сортове / White wine-grape varieties	1 058
Ркацители / Rkatsiteli	398
Шардоне / Chardonnay Blanc	213
Мускат Отонел / Muscat Ottonel	123
Траминер / Traminer Rot	85
Димят / Dimyat	62
Совиньон Блан / Sauvignon blanc	25
<i>Други бели винени сортове / Other white wine-grape varieties</i>	<i>152</i>
Червени винени сортове / Red wine-grape varieties	232
Каберне Совиньон / Cabernet Sauvignon	70
Памид / Pamid	51
Пино ноар / Pinot Noir	26
<i>Други червени винени сортове / Other red wine-grape varieties</i>	<i>85</i>

Източник: ИАЛВ, Лозарски регистър / Source: Executive agency on vine and wine (EAVW), Vineyard register

Обработка: МЗХГ, отдел "Агростатистика" /
Processing: MAFF, Agrostatistics DepartmentТаблица 5.22. Площи с винени сортове лозя в област
Хасково

Table 5.22. Area under wine-grape varieties in Haskovo

Винени сортове лозя Wine-grape varieties	Площи (ха) Area (ha)
Общо / Total	6 886
Бели винени сортове / White wine-grape varieties	1 366
Мискет червен / Misket cherven	359
Димят / Dimyat	256
Шардоне / Chardonnay Blanc	246
Ркацители / Rkatsiteli	177
Совиньон Блан / Sauvignon blanc	92
Мускат Отонел / Muscat Ottonel	59
Вионие / Viognier	49
Тамянка / Muscat A Petits Grains Blancs	45
Траминер / Traminer Rot	21
Семион / Semillon	19
<i>Други бели винени сортове / Other white wine-grape varieties</i>	<i>43</i>
Червени винени сортове / Red wine-grape varieties	5 520
Мерло / Merlot	3 456
Каберне Совиньон / Cabernet Sauvignon	957
Сира / Syra, Syrah	313
Памид / Pamid	267
Мавруд / Mavrud	135
Каберне Фран / Cabernet Franc	122
Кот / Cot	61
Рубин / Rubin	41
Пино ноар / Pinot Noir	29
Евмолпия / Evmolpiya	27
Пети вердо / Verdot Petit	20
<i>Други червени винени сортове / Other red wine-grape varieties</i>	<i>92</i>

Източник: ИАЛВ, Лозарски регистър / Source: Executive agency on vine and wine (EAVW), Vineyard register

Обработка: МЗХГ, отдел "Агростатистика" /
Processing: MAFF, Agrostatistics Department

Таблица 5.23. Площи с винени сортове лозя в област Шумен

Table 5.23. Area under wine-grape varieties in Shumen

Винени сортове лозя Wine-grape varieties	Площи (ха) Area (ha)
Общо / Total	2 048
Бели винени сортове / White wine-grape varieties	1 815
Шардоне / Chardonnay Blanc	507
Ркацители / Rkatsiteli	461
Димят / Dimyat	229
Траминер / Traminer Rot	162
Алиготе / Aligote	95
Мускат Отонел / Muscat Ottonel	86
Совиньон Блан / Sauvignon blanc	69
Мискет червен / Misket cherven	63
Юни блан / Ugni blanc, Trebbiano	53
Ризлинг рейнски / Riesling Weiss	35
<i>Други бели винени сортове / Other white wine-grape varieties</i>	<i>55</i>
Червени винени сортове / Red wine-grape varieties	233
Памид / Pamid	92
Мерло / Merlot	74
Каберне Совиньон / Cabernet Sauvignon	43
<i>Други червени винени сортове / Other red wine-grape varieties</i>	<i>24</i>

Източник: ИАЛВ, Лозарски регистър / Source: Executive agency on vine and wine (EAVW), Vineyard register

Обработка: МЗХГ, отдел "Агростатистика" / Processing: MAFF, Agrostatics Department

Таблица 5.24. Площи с винени сортове лозя в област Ямбол

Table 5.24. Area under wine-grape varieties in Yambol

Винени сортове лозя Wine-grape varieties	Площи (ха) Area (ha)
Общо / Total	2 995
Бели винени сортове / White wine-grape varieties	760
Мискет червен / Misket cherven	254
Мускат Отонел / Muscat Ottonel	250
Ркацители / Rkatsiteli	81
Шардоне / Chardonnay Blanc	43
Совиньон Блан / Sauvignon blanc	33
Траминер / Traminer Rot	29
<i>Други бели винени сортове / Other white wine-grape varieties</i>	<i>70</i>
Червени винени сортове / Red wine-grape varieties	2 235
Памид / Pamid	938
Каберне Совиньон / Cabernet Sauvignon	707
Мерло / Merlot	403
Сира / Syra, Syrah	64
Каберне Фран / Cabernet Franc	35
Пино ноар / Pinot Noir	23
<i>Други червени винени сортове / Other red wine-grape varieties</i>	<i>65</i>

Източник: ИАЛВ, Лозарски регистър / Source: Executive agency on vine and wine (EAVW), Vineyard register

Обработка: МЗХГ, отдел "Агростатистика" / Processing: MAFF, Agrostatics Department

РЕЗУЛТАТИ
ОТ НАБЛЮДЕНИЕТО НА СТРУКТУРАТА НА ЛОЗЯТА
В БЪЛГАРИЯ ПРЕЗ 2015 ГОДИНА

VINEYARD BASIC SURVEY
IN BULGARIA 2015
RESULTS

Източник: ИАЛВ, Лозарски регистър

Обработка: Министерство на земеделието, храните и горите, отдел “Агростатистика”
Редакционно публикацията е приключена на 30.09.2017 г.

За контакти:

Министерство на земеделието, храните и горите, отдел “Агростатистика”

Тел.: 02/985 11 107;

e-mail: agrostat@mzh.government.bg

Интернет сайт на МЗХГ: www.mzh.government.bg

Source: Executive agency on vine and wine (EAVW), Vineyard register

Processing: Ministry of Agricultural, Food and Forestry, Agrostatistics Department

Completed in editorial on 30.09.2017

For additional information:

Ministry of Agricultural, Food and Forestry, Agrostatistics Department

Tel.: 02/985 11 107;

e-mail: agrostat@mzh.government.bg

Internet site MAFF: www.mzh.government.bg