



РЕПУБЛИКА БЪЛГАРИЯ

Министерство на земеделието, храните и горите
Дирекция „Пазарни мерки и организации на производители“

ОБЗОР ЗА СЪСТОЯНИЕТО НА ЗЪРНЕНИЯ ПАЗАР И ДВИЖЕНИЕ НА ЗЪРНОТО В СТРАНАТА ЗА ПЕРИОДА 11.08.2017 - 18.08.2017 Г.

Пшеница

Предлагане: Общият ресурс с който страната разполага към 18 август за реколтна 2017/2018 г. е в размер на 6 029 000 тона.

Потребление: Към 18.08.2017 г. общото потребление възлиза на 1 270 259 тона, от тях: за потребление в страната 215 600 тона и напуснали количества в размер на 1 054 455 тона в т.ч. 935 455 т. за страните от ЕС.

По оперативна информация запасите от пшеница, към 18.08.2017 г. се оценяват на 4 758 741 тона.

Движение на пшеница за периода 01.07.2017 г. - 18.08.2017 г.

I. Предлагане	
Общо предлагане, тона	6,029,000
II. Потребление	
1. Вътрешно потребление, тона	215,600
1.1. За човешка консумация, тона	140,000
1.2. За фураж, тона	70,000
1.3. За семена, тона	
1.4. Индустриална употреба, тона	5,600
2. Износ и вътреобщностни доставки, тона	1,054,659
2.1. Вътреобщностни доставки, тона	935,455
2.2. Износ трети страни, тона	119,204
Общо потребление, тона	1,270,259
III. Запаси, тона	4,758,741

**Информацията от НАП "Интрастат" се предоставя до 22 число на следващият месец за предходният.
Източници: НСИ, Агенция "Митници", НАП "Интрастат", Дирекции в МЗХГ - Главна дирекция „Земеделие и регионална политика“, „Животновъдство“, „Директни плащания и идентификация на земеделски парцели“*

Ечемик

Предлагане: Общият ресурс от ечемик с който страната разполага към 18 август от реколтна 2017/2018 г. е в размер на 654 018 тона в т.ч. 12 206 т. пролетен ечемик.

Потребление: Общото потребление е в размер на 215 974 тона, от които: потребено в страната 42 000 т. и 173 974 тона напуснали страната.

Запасите от ечемик към 18 август, по оперативна информация се оценяват на 438 044 тона.

Движение на ечемик за периода 01.07.2017 г.– 18.08.2017 г.

I. Предлагане	
Общо предлагане, тона	654,018
II. Потребление	
1. Вътрешно потребление, тона	42,000
1.1. За производство на пиво, тона	10,500
1.2. За фураж, тона	31,500
1.3. За семена, тона	0
2. Износ и вътреобщностни доставки, тона	173,974
2.1. Вътреобщностни доставки, тона	173,596
2.2. Износ трети страни, тона	378
Общо потребление, тона	215,974
III. Запаси, тона	438,044

**Информацията от НАП "Интрастат" се предоставя до 22 число на следващият месец за предходния.
Източници: НСИ, Агенция "Митници", НАП "Интрастат", Дирекции в МЗХГ - Главна дирекция „Земеделие и регионална политика“, „Животновъдство“, „Директни плащания и идентификация на земеделски парцели“*

Рапица

Предлагане: Общият ресурс от рапично семе с който страната разполага към 18 август за реколтна 2017/2018 г. е в размер на 500 100 тона.

Потребление: Общото потребление към този период е в размер на 152 226 тона, от които 141 026 тона са напуснали страната.

Запасите към 18 август, по оперативна информация се оценяват на 377 719 тона.

Движение на рапица за периода 01.07.2017 г. – 18.08.2017 г.

I. Предлагане	
Общо предлагане, тона	500,100
II. Потребление	
1. Вътрешно потребление, тона	11,200
1.1. За производство на масло и биодизел, тона	11,200
2. Износ и вътреобщностни доставки, тона	141,026
2.1. Вътреобщностни доставки, тона	119,750
2.2. Износ трети страни, тона	21,276
Общо потребление, тона	152,226
III. Запаси, тона	347,874

**Информацията от НАП "Интрастат" се предоставя до 22 число на следващият месец за предходния.
Източници: НСИ, Агенция "Митници", НАП "Интрастат", Дирекции в МЗХГ - Главна дирекция „Земеделие и регионална политика“, „Животновъдство“, „Директни плащания и идентификация на земеделски парцели“*

Царевица

Предлагане: Общото предлагано количество на царевица в страната за реколтната 2016/2017 г., е в размер на 2 743 562 тона.

Потребление: Потребление на царевица към 18.08.2017 г., възлиза на 2 117 607 тона, от тях за вътрешно потребление 1 199 000 тона и напуснали количества 971 607 тона.

Запасите от царевица към 18.08.2017 г. по оперативна информация са в размер на 572 955 тона.

Движение на царевица за периода 01.09.2016 г.– 18.08.2017 г.

I. Предлагане	
Общо предлагане, тона	2,743,562
II. Потребление	
1. Вътрешно потребление, тона	1,199,000
1.1. За храна и индустриална употреба , тона	432,000
1.2. За фураж, тона	767,000
2. Износ и вътреобщностни доставки, тона	971,607
2.1. Вътреобщностни доставки, тона	758,809
2.2. Износ трети страни, тона	212,798
Общо потребление, тона	2,170,607
III. Запаси, тона	572,955

**Информацията от НАП "Интрастат" се предоставя до 22 число на следващият месец за предходният.
Източници: НСИ, Агенция "Митници", НАП "Интрастат", Дирекции в МЗХГ - Главна дирекция „Земеделие и регионална политика“, „Животновъдство“, „Директни плащания и идентификация на земеделски парцели“*

Черен маслодаен слънчоглед

Предлагане: Общото предлагане на черен маслодаен слънчоглед към 18.08.2017 г. е в размер на 2 337 292 тона.

Потребление: Общото потребление на слънчогледово семе е в размер на 1 634 133 тона, от тях – 370 296 тона напуснали количества страната и 1 263 837 тона вътрешно потребление.

Запасите от маслодаен слънчоглед към 18.08.2017 г. По оперативна информация се оценяват на 703 159 тона.

Общо напуснали количества от белен, небелен шарен слънчоглед с тарифен код 12060091 към 18.08.2017 г. са в размер на 303 383 тона, в т.ч. 222 947 тона за ЕС и 80 440 тона за трети страни.

Движение на маслодаен слънчоглед за периода 01.09.2016 г.– 18.08.2017 г.

I. Предлагане	
Общо предлагане, тона	2,337,292
II. Потребление	
1. Вътрешно потребление, тона	1,263,837
1.1. Употреба за слънчогледово масло, тона	830,000
1.2. Преработка в белен, тона	433,837
2. Износ и вътреобщностни доставки, тона	370,296
2.1. Вътреобщностни доставки, тона	230,158
2.2. Износ трети страни, тона	140,138
Общо потребление, тона	1,634,133
III. Запаси, тона	703,159

**Информацията от НАП "Интрастат" се предоставя до 22 число на следващият месец за предходния.
Източници: НСИ, Агенция "Митници", НАП "Интрастат", Дирекции в МЗХГ - Главна дирекция „Земеделие и регионална политика“, „Животновъдство“, „Директни плащания и идентификация на земеделски парцели“*

Пазарна ситуация в страната и Европа

И през изминалата седмица продължи активния експорт на пшеница от страната. Към 18 август от началото на реколтна 2017, страната са напуснали над 1 млн.тона, което е двойно повече в сравнение със същия период на миналата година.

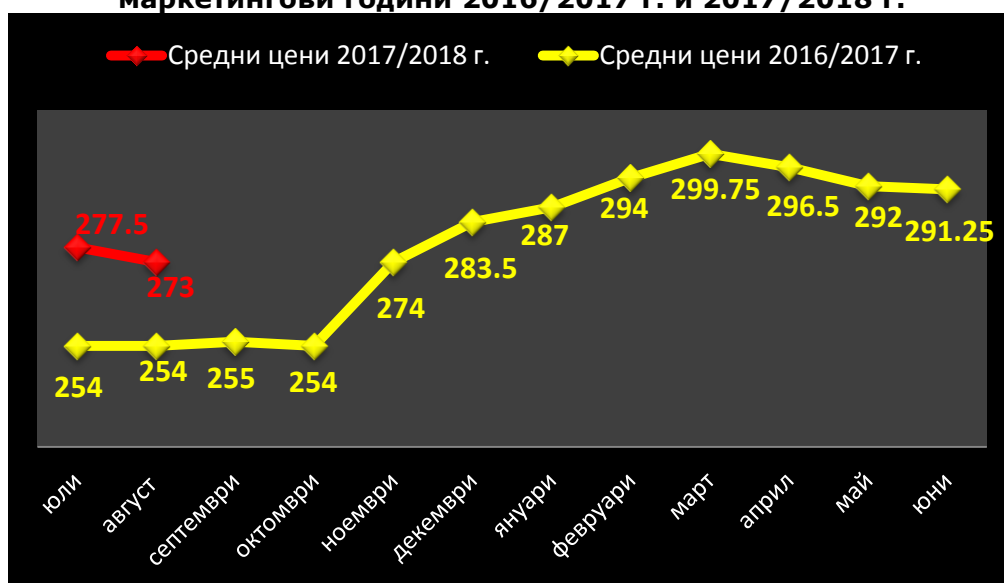
Пшеница

Средната изкупна цена на хлебната пшеница през изминалата седмица запази нивото си от 272 лв./тон. За сравнение средната изкупна цена за месец август 2016 г. е била 254 лв./тон.

Леко повишение се наблюдаваше в средната цена на фуражната пшеница, която се покачи на ниво от 256 при 255 лв./тон. през предходната седмица.

Цената на хлебната и фуражна пшеница доставена на пристанище бе съответно 288 лв./тон и 280 лв./тон.(източник „Агропортал“).

Средни месечни изкупни цени в страната, маркетингови години 2016/2017 г. и 2017/2018 г.



Източник: „САПИ“

Средната FOB цена Руан на френската пшеница в началото на седмицата бе на ниво от 158 евро/тон, като в края се понижи до 155 евро/тон (средна цена за периода - 156,75 евро/тон).

FOB цената на украинската пшеница с 11.5% и с 12.5 % протеини, се понижиха съответно до 178 и 184 долара/тон. Фуражната пшеница от Украйна също бележи намаление и от 169 долара/тон достигна до ниво от 155 долара/тон.

FOB цената на руска пшеница с 12,5% протеини през седмицата се движеше в отрицателен тренд и от 196 долара/тон, в края на седмицата регистрира ниво от 184 долара/тон.

Европейски фючърсен пазар, €/t пшеница

Към 18 август, обявените фючърсни доставки сравнени спрямо предходната седмица бяха както следва:

ФЮЧЪРС €/ТОН		11.08	18.08	промяна €/тон
пшеница	септ.17	160.50	155.00	-5.50
пшеница	дек.17	165.50	161.25	-4.25
пшеница	март 18	169.75	166.50	-3.25

Ечемик

Средната изкупна цена на фуражния ечемик бележи понижение и бе 247 лв./тон пре 249 лв./т. през предходната седмица. Средната изкупна цена за м.август 2016 г. е била 238 лв./тон.

Цената на фуражния ечемик доставен на пристанище бе 265 лв./тон. (източник „Агропортал“).

Средната цена на пивоварния ечемик бе 275 лв./тон.

Средни месечни изкупни цени на фуражен ечемик в страната, маркетингови години 2016/2017 г. и 2017/2018 г.



Източник: „САПИ“

Цената на фуражния ечемик FOB Руан се понижи от 142 на 138 евро/тон. FOB цената на украинския фуражен ечемик се запази и бе 172 долара/тон.

Рапица

Средната изкупна цена на рапицата през изминалата седмица се повиши от 664 на 674 лв./тон.

За месец август 2016 г. средната изкупна цена е била 660 лв./тон.

Цената на рапичното семе доставено на пристанище бе 687 лв./тон. (източник „Агропортал“).

Средни месечни изкупни цени на рапица в страната, маркетингови години 2016/2017 г. и 2017/2018 г.



Източник: „САПИ“

ФОБ цената на Мозел, на френската рапица запази нивото си от 366 евро/тон (средна цена за периода – 367,67 евро/тон).

Средната ФОБ цена на техн. рапица от Украйна, отбелязва леко повишение и от 424 евро/тон достигна нива от 426 долара/тон.

Европейски фючърсен пазар, €/t рапица

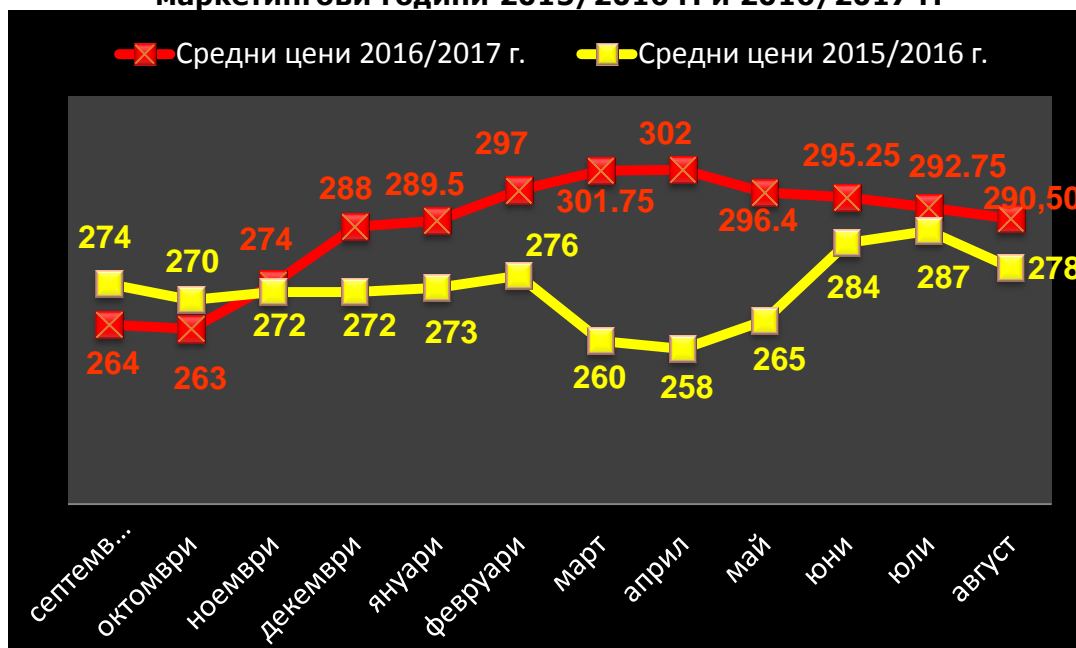
Към 18.08.2017 г. обявените фючърсни доставки сравнени спрямо предходната седмица бяха както следва:

ФЮЧЪРС €/ТОН		11.08	18.08	промяна €/тон
рапица	ноември 17	371.75	367.25	-4.50
рапица	февр.18	373.75	370.00	-3.75
рапица	май 18	375.25	371.5	-3.75

Царевица

Средната изкупна цена на царевицата през изминалата седмица обърна тренда на понижениe и от 288 лв./тон се върна на ниво от 291 лв./тон.. Средната изкупна цена за м. август 2016 г. е била 278 лв./тон.

Средни месечни изкупни цени на царевица в страната, маркетингови години 2015/2016 г. и 2016/2017 г.



Източник: „САПИ“

Цената на френската царевица FOB Бордо отбеляза понижениe от 163 на 160 евро/тон, като средната цена за периода бе 162,33 евро/тон.

Цената на украинската царевица, запази нивата си от предходната седмица и бе 163 долара/тон.

Европейски фючърсен пазар , €/t царевица

Към 18.08.2017 г. обявените фючърсни доставки спрямо предходната седмица бяха както следва:

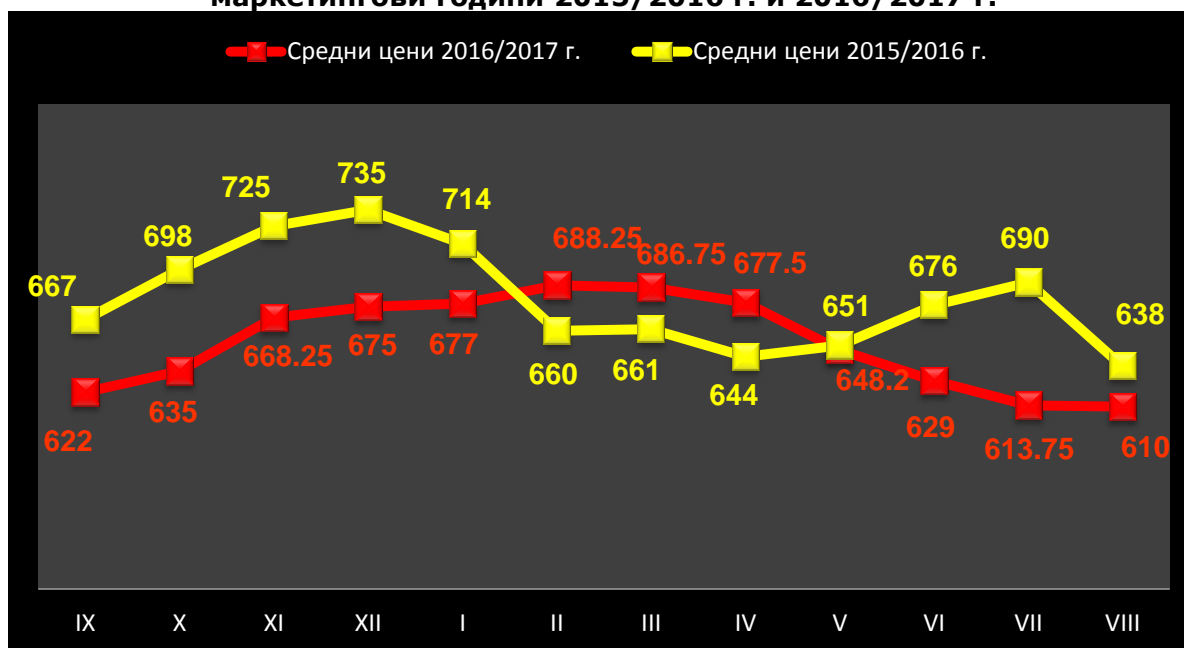
ФЮЧЪРС €/ТОН		11.08	18.08	промяна €/тон
царевица	ноември 17	163.50	160.75	-2.75
царевица	януари 18	166.25	164.00	-2.25
царевица	март 18	168.00	165.50	-2.50

Слънчоглед

Средната цена на черния маслодаен слънчоглед се понижи и от 613 лв./тон достигна 606 лв./тон.

Средната изкупна цена за м. август 2016 г. е била 638 лв./тон.

Средни месечни изкупни цени на слънчоглед в страната, маркетингови години 2015/2016 г. и 2016/2017 г.



Източник: „САПИ“

Цената на френският маслодаен слънчоглед, FOB Сен Назар запази нивото си от 340 евро/тон.

Цената на украинския маслодаен слънчоглед FOB, се повиши от 370 долара/тон на 375 долара/тон..

FOB цената на украинското слънчогледово олио също отбеляза ръст и от 735 достигна 740 долара/тон.