



РЕПУБЛИКА БЪЛГАРИЯ

Министерство на земеделието, храните и горите на РБ
Дирекция „Пазарни мерки и организации на производители“

ОБЗОР ЗА СЪСТОЯНИЕТО НА ЗЪРНЕНИЯ ПАЗАР И ДВИЖЕНИЕ НА ЗЪРНОТО В СТРАНАТА ЗА ПЕРИОДА 02.06.2017 - 09.06.2017 Г.

Пшеница

Предлагане: Общият ресурс, с който страната разполага за стопанска 2016/2017г. е 6 124 638 тона. По окончателни данни на отдел „Агростатистика“, производството на пшеница за 2016 г. е в размер на 5 662 721 тона зърно, преходен остатък от миналогодишна реколта 2015 г. – 420 000 тона, влезлите количества в страната към 09.06.2017 г. са 41 917 тона.

Потребление: Общото потребление към 09.06.2017 г. е 5 781 723 тона, от тях - потребление в страната в размер на 1 718 100 тона, напуснали количества от страната в размер на 4 063 623 тона. Запасите от пшеница, към 09 юни 2017 г. по оперативна информация са 342 915 тона. До края на реколтната година /30.06/, количеството пшеница необходимо за потребление в страната се оценява на 73 800 тона. Преходният запас към 30.06.2017 г. се прогнозира да бъде в размер на 270 000 тона.

Движение на пшеница за периода 01.07.2016 г. - 09.06.2017 г.

I. Предлагане	
1. Начални запаси, тона	420,000
2. Производство, тона	5,662,721
3. Внос и вътреобщностни доставки, тона	41,917
Общо предлагане, тона	6,124,638
II. Потребление	
1. Вътрешно потребление, тона	1,718,100
1.1. За човешка консумация, тона	932,800
1.2. За фураж, тона	484,000
1.3. За семена, тона	260,000
1.4. Индустриална употреба, тона	41,300
2. Износ и вътреобщностни доставки, тона	4,063,623
2.1. Вътреобщностни доставки, тона	2,497,259
2.2. Износ трети страни, тона	1,566,364
Общо потребление, тона	5,781,723
III. Запаси, тона	342,915

*Информацията от НАП "Интрастат" се предоставя до 22 число на следващият месец за предходният.

Източник: НСИ – „Износ и внос по Комбинирана номенклатура“, „Вътрешно потребление на домакинствата“, „Производството и продажба на промишлени продукти“, Агенция "Митници" – информационна система „MIS3A“, *потребление за фураж – МЗХ, дирекция „Животновъдство“ и изчисления от ИАИ, ССА, , производство – МЗХ, Главна дирекция „Земеделие и регионална политика“, НАП "Интрастат" 2016г.

Ечемик

Предлагане: Количеството с което страната разполага за стопанската 2016/2017 г. е 718 408 тона, от които произведени количества за 2016 г. по окончателни данни са 697 787 тона в т.ч. 7 937 тона пролетен ечемик, преходен остатък - 4 900 тона и внос 15 721 тона.

Потребление: Потреблението на ечемик към 09.06.2017 г. е в размер на 679 196 тона, от тях за вътрешно потребление в страната – 305 400 тона и напуснали количества в размер на 373 796 тона.

Запасите от ечемик към 09.06.2017 г. се оценяват на 39 212 тона.

Движение на ечемик за периода 01.07.2016 г.– 09.06.2017 г.

I. Предлагане	
1. Начални запаси, тона	4,900
2. Производство, тона	697,787
3. Внос и вътреобщностни доставки, тона	15,721
Общо предлагане, тона	718,408
II. Потребление	
1. Вътрешно потребление, тона	305,400
1.1. За производство на пиво, тона	72,600
1.2. За фураж, тона	197,800
1.3. За семена, тона	35,000
2. Износ и вътреобщностни доставки, тона	373,796
2.1. Вътреобщностни доставки, тона	232,311
2.2. Износ трети страни, тона	141,485
Общо потребление, тона	679,196
III. Запаси, тона	39,212

*Информацията от НАП "Интрастат" се предоставя до 22 число на следващият месец за предходния.
Източник: НСИ – „Износ и внос по Комбинирана номенклатура“, „Вътрешно потребление на домакинствата“, „Производството и продажба на промишлени продукти“, Агенция "Митници" – информационна система „MIS3A“, *потребление за фураж – дирекция „Животновъдство“ и изчисления от ИАИ, ССА, , производство – МЗХ Главна дирекция „Земеделие и регионална политика“, НАП" Интрастат" 2016

Рапица

Предлагане: Количеството рапица с което страната разполага за 2016/2017 г., е в размер на 612 994 тона, в т.ч. – окончателни данни за производство 2016 г. са в размер на 509 251 тона, внос и вътреобщностни доставки – 33 743 т. и преходни запаси – 70 000 тона.

Потребление: Общото потребление на рапица към 09.06.2017 г. е в размер на 580 371 тона, от тях – потребление в страната – 76 600 тона и напуснали количества в размер на 503 771 тона, в т.ч. по оперативна информация за ЕС – 465 266 тона и 38 505 тона за трети страни.

Наличната рапица към 09.06.2017 г. се оценява на 32 623 тона.

Движение на рапица за периода 01.07.2016 г. – 09.06.2017 г.

I. Предлагане	
1. Начални запаси, тона	70,000
2. Производство, тона	509,251
3. Внос и вътреобщностни доставки, тона	33,743
Общо предлагане, тона	612,994
II. Потребление	
1. Вътрешно потребление, тона	76,600
1.1. За производство на масло и биодизел, тона	76,600
2. Износ и вътреобщностни доставки, тона	503,771
2.1. Вътреобщностни доставки, тона	465,266
2.2. Износ трети страни, тона	38,505
Общо потребление, тона	580,371
III. Запаси, тона	32,623

*Информацията от НАП "Интрастат" се предоставя до 22 число на следващият месец за предходния.
Източник: НСИ – „Износ и внос по Комбинирана номенклатура“, „Вътрешно потребление на домакинствата“, „Производството и продажба на промишлени продукти“, Агенция "Митници" – информационна система „MIS3A“, *потребление за фураж – дирекция „Животновъдство“ и изчисления от ИАИ, ССА, , производство – МЗХ Главна дирекция „Земеделие и регионална политика“, НАП "Интрастат" 2016

Царевица

Предлагане: Общото предлагано количество на царевица в страната към 09.06.2017 г. е 2 723 562 тона., в т.ч. - производство по окончателни данни за 2016 г. са в размер на 2 226 094 тона, внос и вътреобщностни доставки - 97 468 тона и преходен остатък 400 000 тона.

Потребление: Потреблението на царевица към 09.06.2017 г., възлиза на 1 792 121 тона, от тях за вътрешно потребление 897 000 тона и напуснали количества 895 121 тона в т.ч. за ЕС – 716 509 т. и за трети страни – 178 612 тона. Запасите от царевица към 09.06.2017 г. се оценяват на 931 441 тона.

Движение на царевица за периода 01.09.2016 г.– 09.06.2017 г.

I.Предлагане	
1.Начални запаси, тона	400,000
2.Производство,тона	2,226,094
3.Внос и вътреобщностни доставки,тона	97,468
Общо предлагане,тона	2,723,562
II. Потребление	
1. Вътрешно потребление, тона	897,000
1.1.За храна и индустриална употреба , тона	330,000
1.2. За фураж, тона	567,000
2. Износ и вътреобщностни доставки,тона	895,121
2.1. Вътреобщностни доставки, тона	716,509
2.2. Износ трети страни, тона	178,612
Общо потребление,тона	1,792,121
III. Запаси, тона	931,441

**Информацията от НАП "Интрастат" се предоставя до 22 число на следващият месец за предходния.
Източник: НСИ – „Износ и внос по Комбинирана номенклатура“, „Вътрешно потребление на домакинствата“,
"Производството и продажба на промишлени продукти", Агенция "Митници" – информационна система „MIS3A“,
потребление за фураж – дирекция „Животновъдство“ и изчисления от ИАИ, ССА, , производство – МЗХ Главна дирекция „Земеделие и регионална политика“, НАП" Интрастат" 2016

Черен маслодаен слънчоглед

Предлагане: Общото предлагане на слънчоглед към 09.06.2017 г. е в размер на 2 332 292 тона, в т.ч. – по предварителни данни производство от 1 837 677 тона, внос и вътреобщностни доставки в размер на 154 615 тона и преходен остатък – 340 000 тона.

Потребление: Потреблението на слънчоглед към 09.06.2017 г. е в размер на 1 310 741 тона, от тях – 286 486 тона напуснали количества и 1 024 255 тона вътрешно потребление. Запасите от маслодаен слънчоглед към 09.06.2017 се оценяват на 1 021 551 тона.

Общо напуснали количества от белен, небелен шарен слънчоглед с тарифен код 12060091 са в размер на 261 716 тона, в т.ч. 194 018 тона за ЕС и 67 698 тона за трети страни.

Движение на маслодаен слънчоглед за периода 01.09.2016 г.– 09.06.2017 г.

I.Предлагане	
1.Начални запаси, тона	340,000
2.Производство,тона	1,837,677
3.Внос и вътреобщностни доставки,тона	154,615
Общо предлагане,тона	2,332,292
II. Потребление	
1. Вътрешно потребление, тона	1,024,255
1.1.Употреба за слънчогледово масло, тона	650,000
1.2.Преработка в белен, тона	374,255
2. Износ и вътреобщностни доставки,тона	286,486
2.1. Вътреобщностни доставки, тона	186,151
2.2. Износ трети страни, тона	100,335
Общо потребление,тона	1,310,741
III. Запаси, тона	1,021,551

**Информацията от НАП "Интрастат" се предоставя до 22 число на следващият месец за предходния.
Източник: НСИ – „Износ и внос по Комбинирана номенклатура“, „Вътрешно потребление на домакинствата“, „Производството и продажба на промишлени продукти“, Агенция "Митници" – информационна система „MIS3A“,
потребление за фураж – дирекция „Животновъдство“ и изчисления от ИАИ, ССА, , производство – МЗХ Главна дирекция „Земеделие и регионална политика“, НАП" Интрастат" 2016

Пазарна ситуация в страната и Европа

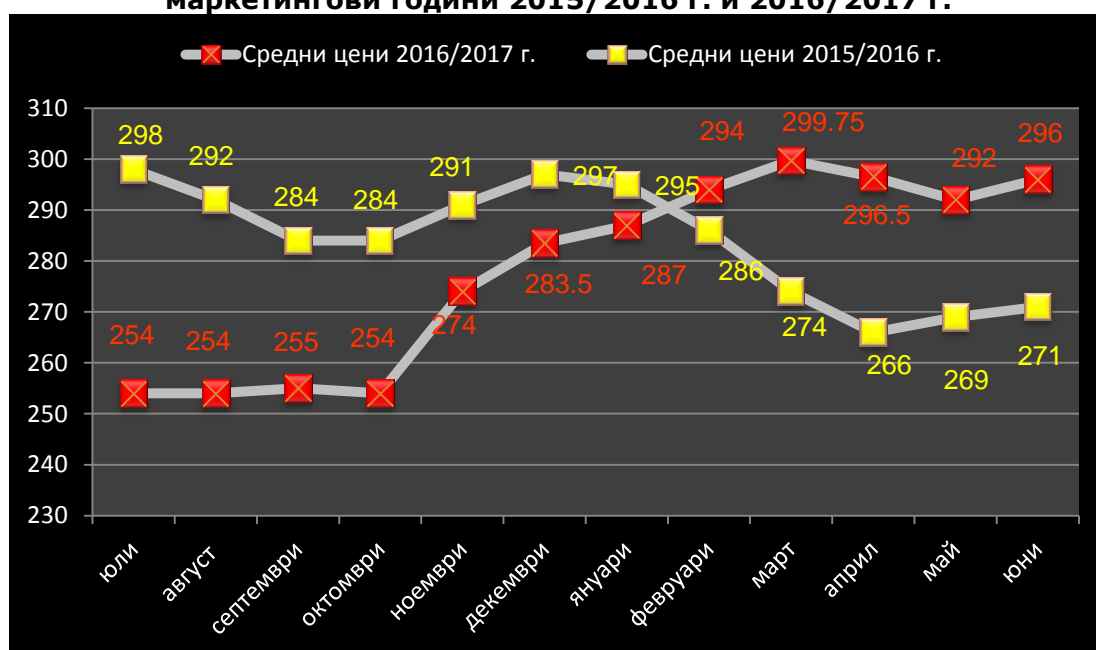
В първата деседневка от месеца пазара на зърно в страната е спокоен. Позицията на търговците е на изчакване преди старта на жътвата реколта 2017. Експортната активност продължава да е слаба. Въпреки това ценовите равнища се задържат на достигнатите нива при зърнените култури, докато при маслодайните се наблюдава тенденция на задържане на цената на по-ниските нива.

Пшеница

Средната изкупна цена на хлебната пшеница отново се повиши леко през изминалата седмица и бе на ниво от 296 лв./тон. Средната цена за месец юни 2016 г. е била 271 лв./тон.

Средната цена на фуражната пшеница също се повиши от 283 на 284 лв./тон.

Средни месечни изкупни цени в страната, маркетингови години 2015/2016 г. и 2016/2017 г.



Източник: „САПИ“

Френската пшеница ФОБ Руан също отбеляза повишение за периода и се търгуваше в диапазон 159-163 евро/тон.

ФОБ цената на украинската пшеница с 11.5% протеини следваше същата тенденция и бе между 167-170 долара/тон (166-167 долара/тон-в периода 26.05-02.06), пшеницата с 12.5 % протеини бе в диапазон 171-174 долара/тон (170-171 долара/тон-26.05-02.06). Цената на фуражна пшеница с произход Украйна през цялата седмица се задържа на ниво от 161долара/тон.

Цената на руската пшеница с 12,5% протеини се повиши от 173 на 175 долара/тон.

Европейски фючърсен пазар, €/t пшеница

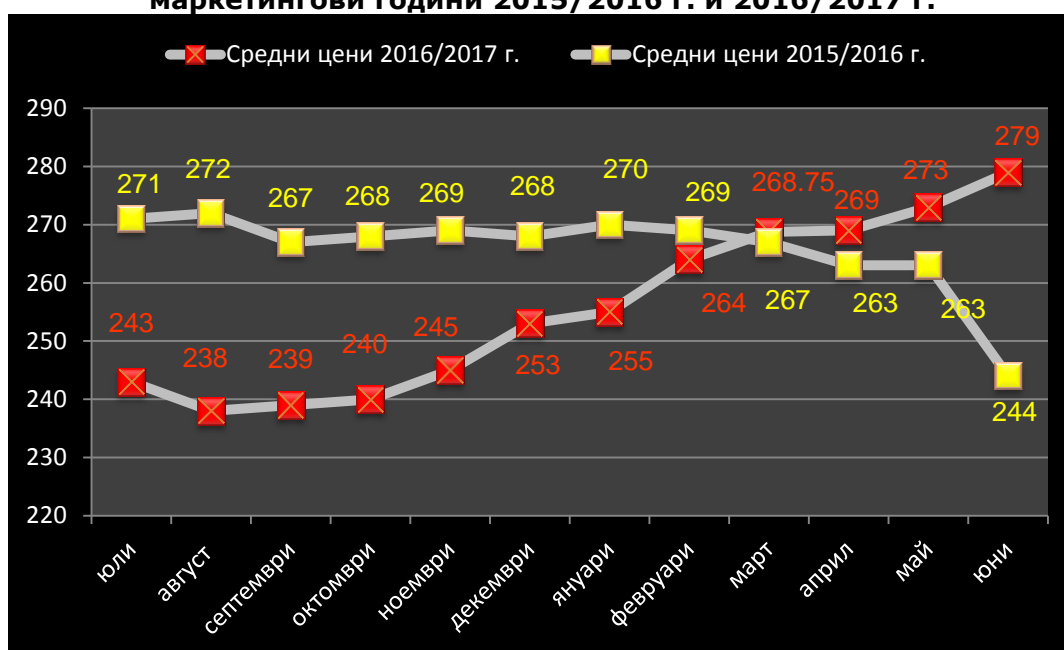
Към 09 юни, обявените фючърсни доставки сравнени спрямо предходната седмица бяха както следва:

	02.06.2017	09.06.2017	изменение
Септември 2017	166.25	169.50	+3.25
Декември 2017	170.75	173.25	+2.50
Март 2018	174.75	177.00	+2.25

Ечемик

През изминалата седмица средната цена на фуражния ечемик 279лв./тон. Средната цена за м.юни 2016 г. е била 244 лв./тон.

Средни месечни изкупни цени на фуражен ечемик в страната, маркетингови години 2015/2016 г. и 2016/2017 г.



Източник: „САПИ“

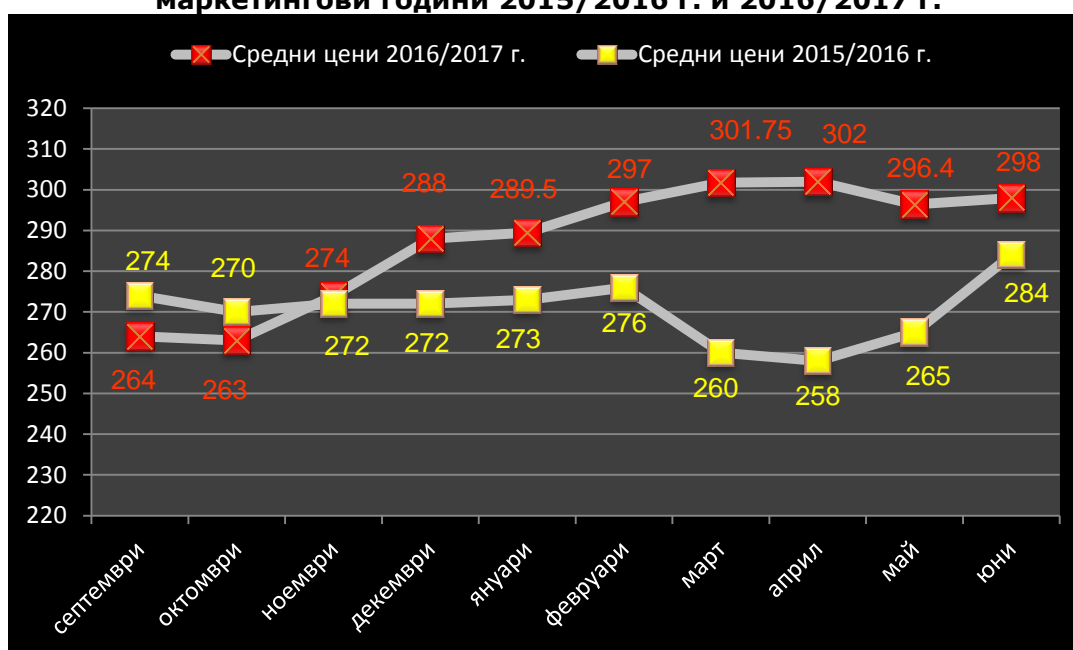
Цената на фуражния ечемик FOB Руан остана без изменение и се движеше в диапазон 139-142 евро/тон.

FOB цената на украинския фуражен ечемик се повиши леко до 154 долара/тон.

Царевица

Средната цена на царевичата за изминалия период се повиши с 1 лв./тон – от 297 на 298лв./тон. Средната цена за м. юни 2016 г. е била 284 лв./тон.

Средни месечни изкупни цени на царевича в страната, маркетингови години 2015/2016 г. и 2016/2017 г.



Източник: „САПИ“

Френската царевича ФОБ Бордо отбеляза повишение, като в края на периода бе на ниво от 166 евро/тон.

Средната цена на украинската царевича остана на ниво от 172 долара/тон.

Европейски фючърсен пазар , €/t царевича

Към 09.06 обявените фючърсни доставки спрямо предходната седмица бяха както следва:

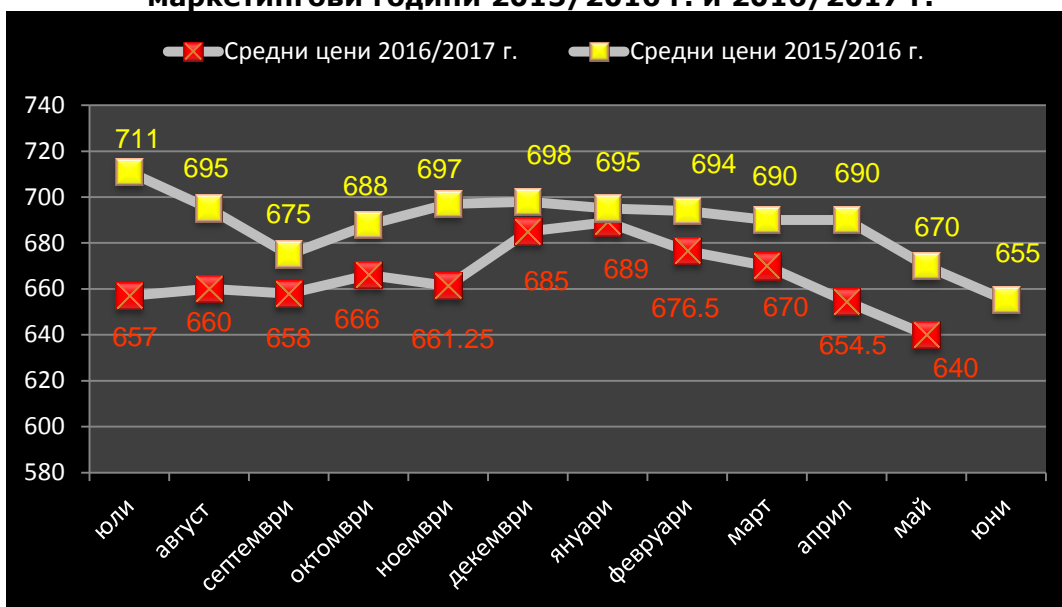
	02.06.2017	09.06.2017	изменение
Август 2017	170.75	175.75	+5.00
Ноември 2017	169.00	171.50	+2.50
Януари 2018	171.50	173.50	+2.00

Рапица

За поредна седмица не бе обявена цена, поради изчерпаните количества от рапично семе.

За месец юни 2016 г. средната цена е била 655 лв./тон.

Средни месечни изкупни цени на рапица в страната, маркетингови години 2015/2016 г. и 2016/2017 г.



Източник: „САПИ“

Цената на Френската рапица на Мозел се търгуваше в диапазон 353-360 евро/тон.

След понижението на цената в периода 26.05-02.06, техн. рапица от Украйна, отново се повиши, като към 09.06 бе на ниво от 412 долара/тон.

Европейски фючърсен пазар, €/t рапица

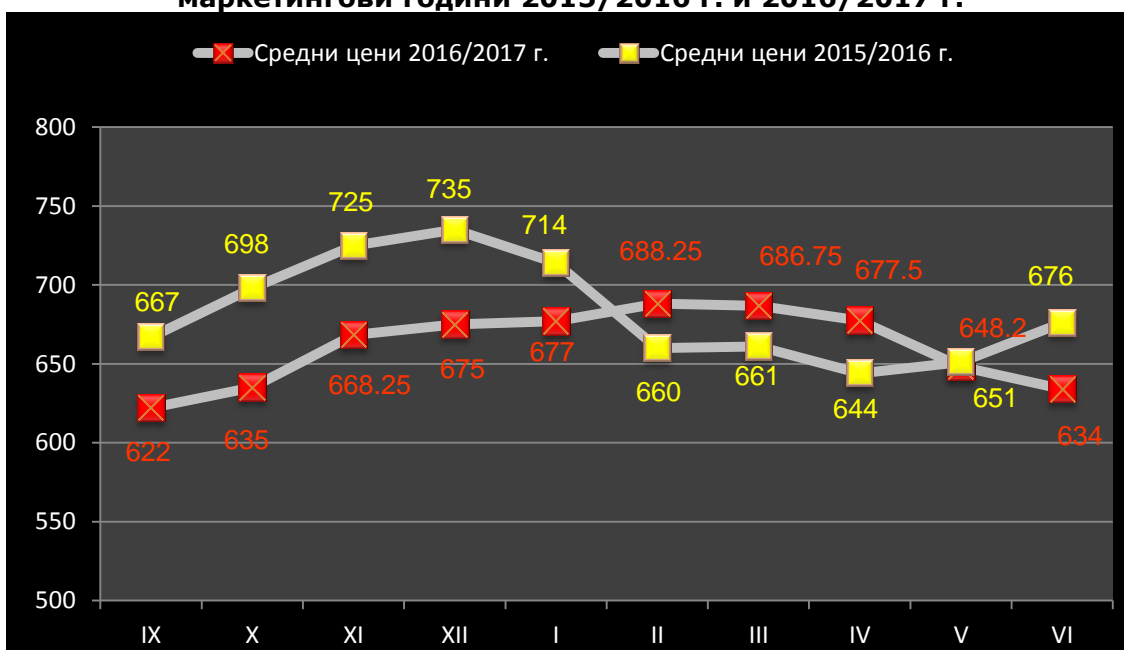
Към 09.06 обявените фючърсни доставки сравнени спрямо предходната седмица бяха както следва:

	02.06.2017	09.06.2017	изменение
август 2017	353.00	359.00	+6.00
ноември 2017	355.75	362.25	+6.50
Февруари 2017	358.75	365.50	+6.75

Слънчоглед

Средната цена на маслодайния слънчоглед се задържа на ниво от 634 лв./тон. Средната изкупна цена за м. юни 2016 г. е била 676 лв./тон.

Средни месечни изкупни цени на слънчоглед в страната, маркетингови години 2015/2016 г. и 2016/2017 г.



Източник: „САПИ“

Цената на френският маслодаен слънчоглед при Сен Назар остана на ниво от 355 евро/тон.

Цената на украинския маслодаен слънчоглед също остана без промяна, на ниво от 375 долара/тон (380 долара/тон-26.05)

ФОБ цената на украинското слънчогледово олио продължи спада си и в края на периода бе на ниво от 733 долара/тон.

Нерафинираното слънчогледово олио в Ротердам, се понижи отново и бе на ниво от 780 долара/тон.