



РЕПУБЛИКА БЪЛГАРИЯ

Министерство на земеделието и храните
Дирекция „Пазарни мерки и организации на производители“

ОБЗОР ЗА СЪСТОЯНИЕТО НА ЗЪРНЕНИЯ ПАЗАР И ДВИЖЕНИЕ НА ЗЪРНОТО В СТРАНАТА ЗА ПЕРИОДА 17.02.2017 - 24.02.2017 Г.

Пшеница

Предлагане: Ресурса с който страната разполага за стопанска 2016/2017г. към 24.02.2017 г. е в размер на 6 084 195 тона, от които произведените количества по предварителни данни са в размер на 5 640 000 тона, преходен остатък от миналогодишна реколта 2015 г. – 420 000 тона и влезли в страната 24 195 тона.

Потребление: Общото потребление възлиза на 4 890 514 тона, от тях - потребление в страната в размер на 1 326 600 тона, напуснали количества от страната в размер на 3 563 914 тона, в т.ч. за ЕС – 2 259 433 тона. Запасите от пшеница, към 24 февруари 2017 г. се оценяват на 1 193 681 тона, като свободните количества за експорт са 507 681 тона. До края на реколтната година, количеството пшеница необходимо за потребление в страната се оценява на 486 000 т., както и 200 хил.т. преходен запас за следжътвено доозряване на нова реколта.

Движение на пшеница за периода 01.07.2016 г.– 24.02.2017 г.

I.Предлагане	
1.Начални запаси, тона	420,000
2.Производство,тона	5,640,000
3.Внос и вътреобщностни доставки,тона	24,195
Общо предлагане,тона	6,084,195
II. Потребление	
1. Вътрешно потребление, тона	1,326,600
1.1.За човешка консумация,тона	696,000
1.2. За фураж,тона	340,000
1.3. За семена,тона	260,000
1.4. Индустриална употреба, тона	30,600
2. Износ и вътреобщностни доставки, тона	3,563,914
2.1. Вътреобщностни доставки, тона	2,259,433
2.2. Износ трети страни, тона	1,304,481
Общо потребление,тона	4,890,514
III. Запаси, тона	
Свободно количество за търговия, тона	1,193,681
	507,681

*Информацията от НАП "Интрастат" се предоставя до 22 число на следващият месец за предходния.
Източник: НСИ – „Износ и внос по Комбинирана номенклатура“, „Вътрешно потребление на домакинствата“, „Производството и продажба на промишлени продукти“, Агенция "Митници" – информационна система „MIS3A“, *потребление за фураж – МЗХ, дирекция „Животновъдство“ и изчисления от ИАИ, ССА, , производство – МЗХ, Главна дирекция „Земеделие и регионална политика“, НАП "Интрастат" 2016г.

Ечемик

Предлагане: Количеството с което страната разполага за стопанската 2016/2017 г. е 744 730 тона, от които произведени количества по предварителна информация са 727 155 тона в т.ч. 9 132 тона пролетен ечемик, преходен остатък - 4 900 тона и внос 12 675 тона.

Потребление: Потреблението на ечемик към 24.02.2017 г. е в размер на 596 696 тона, от тях за вътрешно потребление в страната – 222 900 тона и напуснали количества в размер на 373 796 тона.

Запасите от ечемик към 24.02.2017 г. се оценяват на 148 034 тона.

Движение на ечемик за периода 01.07.2016 г.– 24.02.2017 г.

I.Предлагане	
1.Начални запаси, тона	4,900
2.Производство,тона	727,155
3.Внос и вътреобщностни доставки,тона	12,675
Общо предлагане,тона	744,730
II. Потребление	
1. Вътрешно потребление, тона	222,900
1.1.За производство на пиво, тона	50,100
1.2. За фураж,тона	137,800
1.3. За семена,тона	35,000
2. Износ и вътреобщностни доставки,тона	373,796
2.1. Вътреобщностни доставки, тона	232,311
2.2. Износ трети страни, тона	141,485
Общо потребление,тона	596,696
III. Запаси, тона	148,034

*Информацията от НАП "Интрастат" се предоставя до 22 число на следващият месец за предходния.

Източник: НСИ – „Износ и внос по Комбинирана номенклатура“, „Вътрешно потребление на домакинствата“, „Производството и продажба на промишлени продукти“, Агенция "Митници" – информационна система „MIS3A“, *потребление за фураж – дирекция „Животновъдство“ и изчисления от ИАИ, ССА, , производство – МЗХ Главна дирекция „Земеделие и регионална политика“, НАП "Интрастат" 2016

Рапица

Предлагане: Количеството рапица с което страната разполага за 2016/2017 г., е в размер на 596 900 тона, в т.ч. – производство – 493 157 тона, внос и вътреобщностни доставки – 33 743 т. и преходни запаси – 70 000 тона.

Потребление: Общото потребление на рапица към 24.02.2017 г. е в размер на 542 371 тона, от тях – потребление в страната – 51 600 тона и напуснали количества в размер на 490 771 тона, в т.ч. по оперативна информация за ЕС – 457 266 тона и 33 505 тона за трети страни.

Наличната рапица към 24.02.2017 г. се оценява на 54 529 тона.

Движение на рапица за периода 01.07.2016 г. – 24.02.2017 г.

I.Предлагане	
1.Начални запаси, тона	70,000
2.Производство,тона	493,157
3.Внос и вътреобщностни доставки,тона	33,743
Общо предлагане,тона	596,900
II. Потребление	
1. Вътрешно потребление, тона	51,600
1.1.За производство на масло и биодизел, тона	51,600
2. Износ и вътреобщностни доставки,тона	490,771
2.1. Вътреобщностни доставки, тона	457,266
2.2. Износ трети страни, тона	33,505
Общо потребление,тона	542,371
III. Запаси, тона	54,529

*Информацията от НАП "Интрастат" се предоставя до 22 число на следващият месец за предходния.

Източник: НСИ – „Износ и внос по Комбинирана номенклатура“, „Вътрешно потребление на домакинствата“, „Производството и продажба на промишлени продукти“, Агенция "Митници" – информационна система „MIS3A“,

*потребление за фураж – дирекция „Животновъдство“ и изчисления от ИАИ, ССА, , производство – МЗХ Главна дирекция „Земеделие и регионална политика“, НАП" Интрастат" 2016

Царевица

Предлагане: Към 24.02.2017 г., общото предлагано количество на царевица в страната е 2 634 767 тона.в т.ч. - производството от реколта 2016/2017 г. в размер на 2 224 716 тона.

Потребление: Потреблението на царевица към 24.02.2017 г., възлиза на 1 256 344 тона, от тях: вътрешно потребление 525 000 тона и напуснали количества 731 344 тона в т.ч. за ЕС - 577 969 т. и за трети страни – 153 375 тона. Запасите от царевица към 24.02.17 г. се оценяват на 1 378 423 тона.

Движение на царевица за периода 01.09.2016 г.– 24.02.2017 г.

I.Предлагане	
1.Начални запаси, тона	400,000
2.Производство,тона	2,224,716
3.Внос и вътреобщностни доставки,тона	10,051
Общо предлагане,тона	2,634,767
II. Потребление	
1. Вътрешно потребление, тона	525,000
1.1.За храна и индустриална употреба , тона	200,000
1.2. За фураж, тона	325,000
2. Износ и вътреобщностни доставки,тона	731,344
2.1. Вътреобщностни доставки, тона	577,969
2.2. Износ трети страни, тона	153,375
Общо потребление,тона	1,256,344
III. Запаси, тона	1,378,423

*Информацията от НАП "Интрастат" се предоставя до 22 число на следващият месец за предходния.
Източник: НСИ – „Износ и внос по Комбинирана номенклатура“, „Вътрешно потребление на домакинствата“, „Производството и продажба на промишлени продукти“, Агенция "Митници" – информационна система „MIS3A“, *потребление за фураж – дирекция „Животновъдство“ и изчисления от ИАИ, ССА, , производство – МЗХ Главна дирекция „Земеделие и регионална политика“, НАП" Интрастат" 2016

Черен маслодаен слънчоглед

Предлагане: Общото предлагане на слънчоглед към 24.02.2017 г. е 2 159 658 тона, в т.ч. – по оперативни данни производство от реколтна 2016/2017 г. в размер на 1 701 094 тона., внос и вътреобщностни доставки в размер на 118 564 тона и преходен остатък – 340 000 тона.

Потребление: Потреблението на слънчоглед е 881 432 тона, от тях – 211 115 тона напуснали количества и 670 317 тона вътрешно потребление. Запасите от маслодаен слънчоглед към 24.02.2017 се оценяват на 1 278 226 тона.

Общо напуснали количества от белен, небелен шарен слънчоглед с тарифен код 12060091 са в размер на 187 634 тона, в т.ч. 142 830 тона за ЕС и 44 804 тона за трети страни.

Движение на маслодаен слънчоглед за периода 01.09.2016 г.– 24.02.2017 г.

I.Предлагане	
1.Начални запаси, тона	340,000
2.Производство,тона	1,701,094
3.Внос и вътреобщностни доставки,тона	118,564
Общо предлагане,тона	2,159,658
II. Потребление	
1. Вътрешно потребление, тона	670,317
1.1.Употреба за слънчогледово масло, тона	402,000
1.2.Преработка в белен, тона	268,317
2. Износ и вътреобщностни доставки,тона	211,115
2.1. Вътреобщностни доставки, тона	146,390
2.2. Износ трети страни, тона	64,725
Общо потребление,тона	881,432
III. Запаси, тона	1,278,226

*Информацията от НАП "Интрастат" се предоставя до 22 число на следващият месец за предходния.
Източник: НСИ – „Износ и внос по Комбинирана номенклатура“, „Вътрешно потребление на домакинствата“, „Производството и продажба на промишлени продукти“, Агенция "Митници" – информационна система „MIS3A“, *потребление за фураж – дирекция „Животновъдство“ и изчисления от ИАИ, ССА, , производство – МЗХ Главна дирекция „Земеделие и регионална политика“, НАП "Интрастат" 2016

Пазарна ситуация в страната и Европа

Пшеница

През изминалата седмица средната изкупната цена на хлябна пшеница от място повиши цената си от 292 на 295 лв./тон. За сравнение, средната цена за месец февруари 2016 г. е била 286 лв./тон.

Средната цена на фуражната пшеница също бележи повишение от 272 на 277 лв./тон.

Цената на хлябната и фуражна пшеница доставена на пристанище бе съответно 335 лв./тон и 328 лв./тон.(източник „Агропортал“).

Средни месечни изкупни цени в страната, маркетингови години 2015/2016 г. и 2016/2017 г.



Източник: „САПИ“

Френската пшеница ФОБ Руан прибави се върна на ниво от 171 евро/тон.

Цената на украинската пшеница с 11.5% протеини запази цената си от 186 долара/тон, а при 12,5% протеини се повиши от 189 на 190 долара/тон. Украинската фуражна пшеница запази цената си от 177 долара/тон.

При руската пшеница с 12,5%, цената бе 191 долара/тон при 192 долара/тон от предходната седмица, а пшеницата с 11,5% запазва достигнатото ниво от 184 долара/тон.

Европейски фючърсен пазар, €/t пшеница

В края на седмицата обявените фючърсни доставки за най-близките три периода сравнени спрямо предходната бяха както следва:

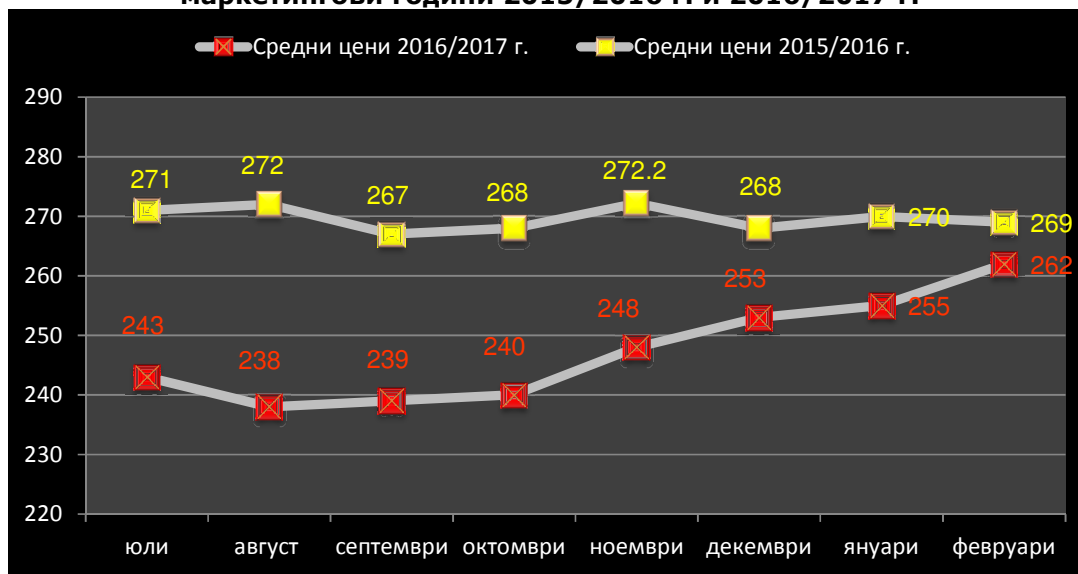
	17.02.2017	24.02.2017	изменение
Март 2017	171,75	172,25	+0.75
Май 2017	174,00	174,75	+0.75
Септември 2017	173,25	173,25	нп

Ечемик

Средната цена на фуражният ечемик бележи повишение от 260 на 268 лв./тон. Средната цена за м.февруари 2016 г. е била 269 лв./тон.

Цената на ечемика доставен на пристанище остана на 290 лв./тон. (източник „Агропортал“).

Средни месечни изкупни цени на фуражен ечемик в страната, маркетингови години 2015/2016 г. и 2016/2017 г.



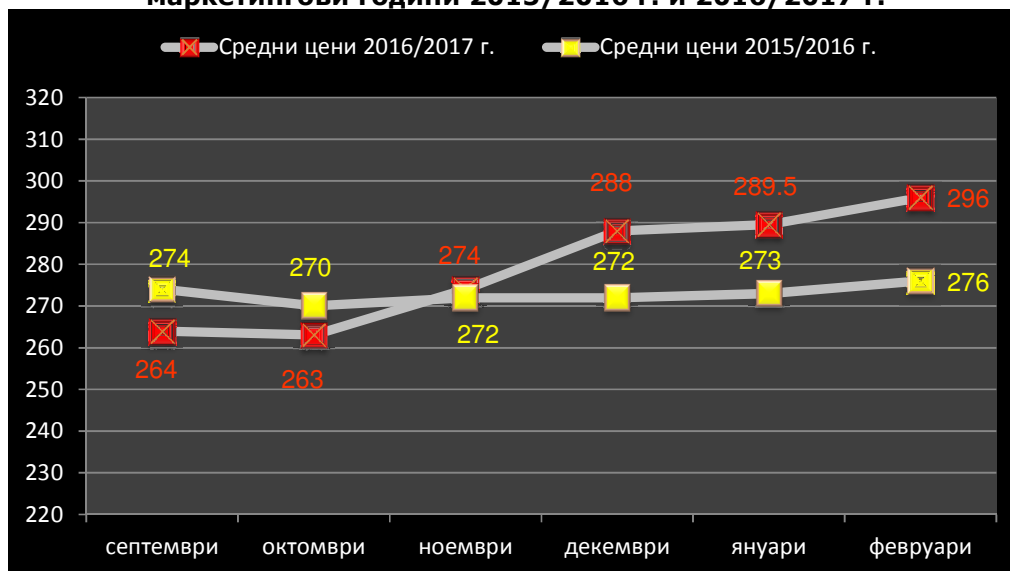
Източник: „САПИ“

Цената на фуражния ечемик FOB Руан остава на ниво от 146 евро/тон. FOB цената на украинския фуражен ечемик се запазва на 168 долара/тон.

Царевица

През изминалата седмица, средната изкупна цена на царевицата отново се повиши от 295 на 299 лв./тон. средната цена за м. февруари 2015 г. е била 276 лв/тон. Цената при доставка на пристанище бе 313 лв./тон. (източник „Агропортал“).

Средни месечни изкупни цени на царевица в страната, маркетингови години 2015/2016 г. и 2016/2017 г.



Източник: „САПИ“

Цената на френската царевица ФОб Бордо през изтеклата седмица се запази на 171 евро/тон.

Украинската царевица остана на 172 долара/тон.

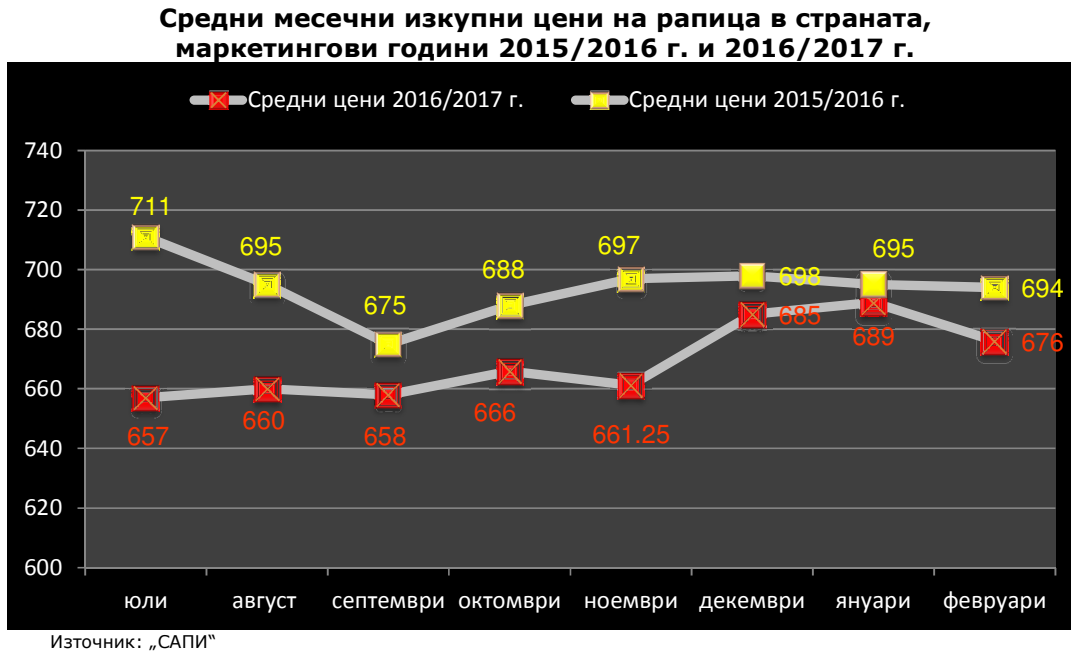
Европейски фючърсен пазар , €/t царевица

В края на седмицата обявените фючърсни доставки за най-близките три периода сравнени спрямо предходната бяха както следва:

	17.02.2017	24.02.2017	изменение
Март 2017	171,25	171,25	нп
Юни 2017	173,50	174,75	+1,25
Август 2017	176,75	177,00	+0,25

Рапица

През изминалата седмица средната цена на рапицата се повиши от 673 на 680 лв./тон. За месец февруари 2016 г. средната цена е била 694 лв./тон.



Цената на френската рапица на Мозел се понижи от 431 на 421 евро/тон.
Цената на украинската рапица бележи също понижение от 440 на 435 долара/тон.

Европейски фючърсен пазар, €/t рапица

В края на седмицата обявените фючърсни доставки за най-близките три периода сравнени спрямо предходната бяха както следва:

	17.02.2017	24.02.2017	изменение
май. 2017	423,25	410,25	-13,00
август 2017	389,75	380,75	-9,00
ноември 2017	392,75	383,75	-9,00

Слънчоглед

През изминалата седмица средната цена на маслодайния слънчоглед се повиши от 689 на 690 лв./тон. Средната изкупна цена за месец февруари 2016 г. е била 660 лв./тон.

Цената доставена на пристанище бе 705 лв/тон. (източник „Агропортал“).

Средни месечни изкупни цени на слънчоглед в страната, маркетингови години 2015/2016 г. и 2016/2017 г.



Източник: „САПИ“

Цената на френският маслодаен слънчоглед при Сен Назер запазва се на ниво от 385 евро/тон.

ФОБ цената на маслодайния слънчоглед с произход Украйна запази цената си от 400 долара/тон.

Украинското слънчогледово олио бележи пак понижение от 750 на 747 долара/тон.

В Ротердам нерафинираното слънчогледово олио отново бележи понижение от 810 на 795 долара/тон.