



РЕПУБЛИКА БЪЛГАРИЯ

Министерство на земеделието и храните
Дирекция „Пазарни мерки и организации на производители“

ОБЗОР ЗА СЪСТОЯНИЕТО НА ЗЪРНЕНИЯ ПАЗАР И ДВИЖЕНИЕ НА ЗЪРНОТО В СТРАНАТА ЗА ПЕРИОДА 03.02.2017 - 10.02.2017 Г.

Пшеница

Предлагане: Ресурса с който страната разполага за стопанска 2016/2017г. към 10.02.2017 г. е в размер на 6 084 046 тона, от които произведените количества по предварителни данни са в размер на 5 640 000 тона, преходен остатък от миналогодишна реколта 2015 г. – 420 000 тона и влезли в страната 24 046 тона.

Потребление: Общото потребление възлиза на 4 743 714 тона, от тях - потребление в страната в размер на 1 268 800 тона, напуснали количества от страната в размер на 3 474 914 тона, в т.ч. за ЕС – 2 190 933 тона. Запасите от пшеница, към 10.02.2017г. се оценяват на 1 340 332 тона, като свободните количества за експорт са 553 332 тона. До края на реколтната година, количеството пшеница необходимо за потребление в страната се оценява на 587 000 т., както и 200 хил.т. преходен запас за следжътвено доозряване на нова реколта.

Движение на пшеница за периода 01.07.2016 г.– 10.02.2017 г.

I.Предлагане	
1.Начални запаси, тона	420,000
2.Производство,тона	5,640,000
3.Внос и вътреобщностни доставки,тона	24,046
Общо предлагане,тона	6,084,046
II. Потребление	
1. Вътрешно потребление, тона	1,268,800
1.1.За човешка консумация,тона	660,000
1.2. За фураж,тона	320,000
1.3. За семена,тона	260,000
1.4. Индустриална употреба, тона	28,800
2. Износ и вътреобщностни доставки, тона	3,474,914
2.1. Вътреобщностни доставки, тона	2,190,933
2.2. Износ трети страни, тона	1,283,981
Общо потребление,тона	4,743,714
III. Запаси, тона	
Свободно количество за търговия, тона	553,332

*Информацията от НАП "Интрастат" се предоставя до 22 число на следващият месец за предходният.

Източник: НСИ – „Износ и внос по Комбинирана номенклатура“, „Вътрешно потребление на домакинствата“, „Производството и продажба на промишлени продукти“, Агенция "Митници" – информационна система „MIS3A“, *потребление за фураж – МЗХ, дирекция „Животновъдство“ и изчисления от ИАИ, ССА, , производство – МЗХ, Главна дирекция „Земеделие и регионална политика“, НАП "Интрастат" 2016г.

Ечемик

Предлагане: Количеството с което страната разполага за стопанската 2016/2017 г. е 744 730 тона, от които произведени количества по предварителна информация са 727 155 тона в т.ч. 9 132 тона пролетен ечемик, преходен остатък - 4 900 тона и внос 12 675 тона.

Потребление: Потреблението на ечемик към 10.02.2017 г. е в размер на 585 696 тона, от тях за вътрешно потребление в страната – 211 900 тона и напуснали количества в размер на 373 796 тона.

Запасите от ечемик към 10.02.2017 г. се оценяват на 159 034 тона.

Движение на ечемик за периода 01.07.2016 г.– 10.02.2017 г.

I. Предлагане	
1. Начални запаси, тона	4,900
2. Производство, тона	727,155
3. Внос и вътреобщностни доставки, тона	12,675
Общо предлагане, тона	744,730
II. Потребление	
1. Вътрешно потребление, тона	211,900
1.1. За производство на пиво, тона	47,100
1.2. За фураж, тона	129,800
1.3. За семена, тона	35,000
2. Износ и вътреобщностни доставки, тона	373,796
2.1. Вътреобщностни доставки, тона	232,311
2.2. Износ трети страни, тона	141,485
Общо потребление, тона	585,696
III. Запаси, тона	159,034

*Информацията от НАП "Интрастат" се предоставя до 22 число на следващият месец за предходния.

Източник: НСИ – „Износ и внос по Комбинирана номенклатура“, „Вътрешно потребление на домакинствата“, „Производството и продажба на промишлени продукти“, Агенция "Митници" – информационна система „MIS3A“, *потребление за фураж – дирекция „Животновъдство“ и изчисления от ИАИ, ССА, , производство – МЗХ Главна дирекция „Земеделие и регионална политика“, НАП" Интрастат" 2016

Рапица

Предлагане: Количеството рапица с което страната разполага за 2016/2017 г., към 10.02.2017 г. е в размер на 596 900 тона, в т.ч. – производство – 493 157 тона, внос и вътреобщностни доставки – 33 743 т. и преходни запаси – 70 000 тона.

Потребление: Общото потребление на рапица възлиза на 539 371 тона, от тях – потребление в страната – 48 600 тона и напуснали количества в размер на 490 771 тона, в т.ч. по оперативна информация за ЕС – 457 266 тона и 33 505 тона за трети страни.

Наличната рапица към 10.02.2017 г. се оценява на 57 529 тона.

Движение на рапица за периода 01.07.2016 г. – 10.02.2017 г.

I.Предлагане	
1.Начални запаси, тона	70,000
2.Производство,тона	493,157
3.Внос и вътреобщностни доставки,тона	33,743
Общо предлагане,тона	596,900
II. Потребление	
1. Вътрешно потребление, тона	48,600
1.1.За производство на масло и биодизел, тона	48,600
2. Износ и вътреобщностни доставки,тона	490,771
2.1. Вътреобщностни доставки, тона	457,266
2.2. Износ трети страни, тона	33,505
Общо потребление,тона	539,371
III. Запаси, тона	
	57,529

**Информацията от НАП "Интрастат" се предоставя до 22 число на следващият месец за предходния.
Източник: НСИ – „Износ и внос по Комбинирана номенклатура“, „Вътрешно потребление на домакинствата“, „Производството и продажба на промишлени продукти“, Агенция "Митници" – информационна система „MIS3A“, *потребление за фураж – дирекция „Животновъдство“ и изчисления от ИАИ, ССА, , производство – МЗХ Главна дирекция „Земеделие и регионална политика“, НАП" Интрастат" 2016*

Царевица

Предлагане: Към 10.02.2017 г., бщото предлагано количество на царевица в страната е 2 634 223 тона.в т.ч. - производството от реколта 2016/2017 г. в размер на 2 224 716 тона.

Потребление: Потреблението на царевица към 10.02 .2017 г., възлиза на 1 193 737 тона, от тях: вътрешно потребление 483 000 тона и напуснали количества 710 737 тона в т.ч. за ЕС 577 969 т. и за трети страни – 132 768 тона. Запасите от царевица към 10.02.17 г. се оценяват на 1 440 486 тона.

Движение на царевица за периода 01.09.2016 г.– 10.02.2017 г.

I.Предлагане	
1.Начални запаси, тона	400,000
2.Производство,тона	2,224,716
3.Внос и вътреобщностни доставки,тона	9,507
Общо предлагане,тона	2,634,223
II. Потребление	
1. Вътрешно потребление, тона	483,000
1.1.За храна и индустриална употреба , тона	184,000
1.2. За фураж, тона	299,000
2. Износ и вътреобщностни доставки,тона	710,737
2.1. Вътреобщностни доставки, тона	577,969
2.2. Износ трети страни, тона	132,768
Общо потребление,тона	1,193,737
III. Запаси, тона	1,440,486

**Информацията от НАП "Интрастат" се предоставя до 22 число на следващият месец за предходния.
Източник: НСИ – „Износ и внос по Комбинирана номенклатура“, „Вътрешно потребление на домакинствата“,
"Производството и продажба на промишлени продукти", Агенция "Митници" – информационна система „MIS3A“,
потребление за фураж – дирекция „Животновъдство“ и изчисления от ИАИ, ССА, , производство – МЗХ Главна дирекция „Земеделие и регионална политика“, НАП" Интрастат" 2016

Черен маслодаен слънчоглед

Предлагане: Общото предлагане на слънчоглед към 10.02.2017 г. е 2 146 185 тона.в т.ч. – по оперативни данни производство от реколтна 2016/2017 г. в размер на 1 701 094 тона., внос и вътреобщностни доставки в размер на 105 091 тона и преходен остатък – 340 000 тона.

Потребление: Потреблението на слънчоглед е 791 445 тона, от тях – 190 185 тона напуснали количества и 601 260 тона вътрешно потребление. Запасите от маслодаен слънчоглед към 10.02.2017 се оценяват на 1 354 740 тона.

Общо напуснали количества от белен, небелен шарен слънчоглед с тарифен код 12060091 са в размер на 162 596 тона, в т.ч. 124 158 тона за ЕС и 38 438 тона за трети страни.

Движение на маслодаен слънчоглед за периода 01.09.2016 г.– 10.02.2017 г.

I.Предлагане	
1.Начални запаси, тона	340,000
2.Производство,тона	1,701,094
3.Внос и вътреобщностни доставки,тона	105,091
Общо предлагане,тона	2,146,185
II. Потребление	
1. Вътрешно потребление, тона	601,260
1.1.Употреба за слънчогледово масло, тона	370,000
1.2.Преработка в белен, тона	231,260
2. Износ и вътреобщностни доставки,тона	190,185
2.1. Вътреобщностни доставки, тона	146,390
2.2. Износ трети страни, тона	43,795
Общо потребление,тона	791,445
III. Запаси, тона	1,354,740

*Информацията от НАП "Интрастат" се предоставя до 22 число на следващият месец за предходния.
Източник: НСИ – „Износ и внос по Комбинирана номенклатура“, „Вътрешно потребление на домакинствата“, „Производството и продажба на промишлени продукти“, Агенция "Митници" – информационна система „MIS3A“,
*потребление за фураж – дирекция „Животновъдство“ и изчисления от ИАИ, ССА, , производство – МЗХ Главна дирекция „Земеделие и регионална политика“, НАП" Интрастат" 2016

Пазарна ситуация в страната и Европа

През наблюдавания период пазара на зърнени култури в страната бе спокоен. Отново неговата активност се дължеше на активния експорт, преди всичко на пшеница. Ценовите равнища запазват достигнатите нива и остават стабилни. С намаляване на запасите продавачите повишават леко нивата, които са съизмерими с направените разходи за съхранение.

Пшеница

През изминалата седмица средната изкупната цена на хлебна пшеница от място запази нивото си от предходната - 292 лв./тон. За сравнение, средната цена за месец февруари 2016 г. е била 286 лв./тон. Наблюдава се стеснение на маржа за отделните региони 285 – 300 лв./тон, като продавачите пробват и на нива от 310 лв./т.

Средната цена на фуражната пшеница също се запази, спрямо предходната седмица и бе на ниво 266 лв./тон.

Цената на хлебната и фуражна пшеница доставена на пристанище бе съответно 320 лв./тон и 312 лв./тон.

Средни месечни изкупни цени в страната, маркетингови години 2015/2016 г. и 2016/2017 г.



Източник: „САПИ“

Френската пшеница FOB Руан се повиши от 168 на 171 евро/тон.

Цената на украинската пшеница с 11.5% протеини и при 12,5% протеини повишиха нивата си съответно от 181 на 184 долара/тон и 183 на 187 долара/тон. Украинската фуражна пшеница също така бележи повишение от 172 на 175 долара/тон.

Същата тенденция се наблюдава и при руската пшеница с 11,5% и 12,5%, където цените се повишиха съответно от 182 на 184 долара /тон и от 186 на 188 долара/тон.

Европейски фючърсен пазар, €/t пшеница

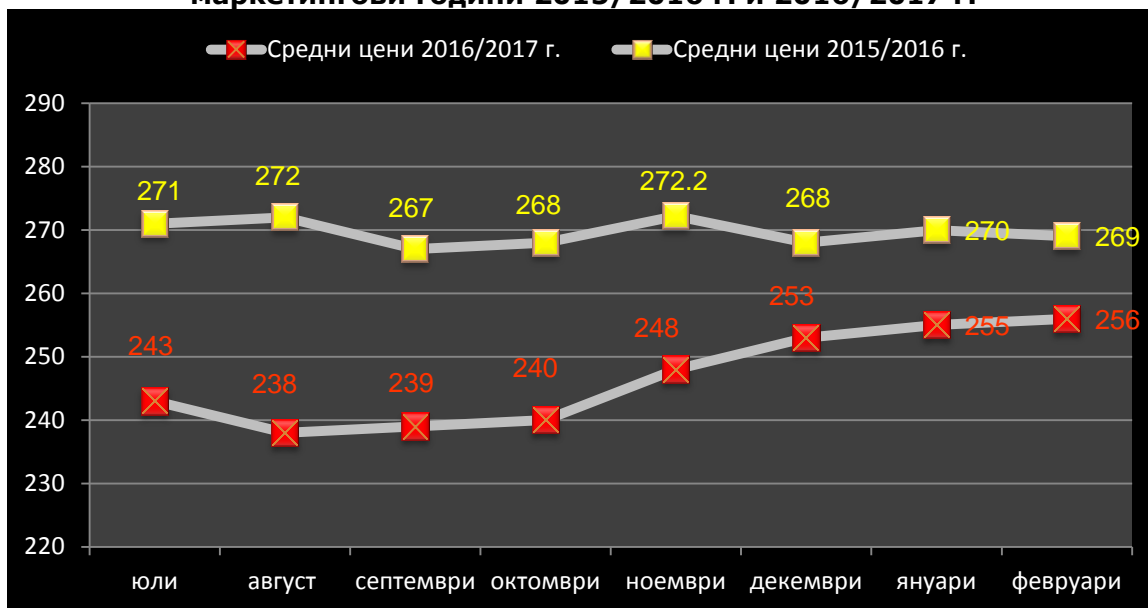
В края на седмицата обявените фючърсни доставки за най-близките три периода сравнени спрямо предходната бяха както следва:

	03.02.2017	10.02.2017	изменение
Март 2017	169,25	171,75	+2,50
Май 2017	170,75	173,50	+2,75
Септември 2017	172,00	173,00	+1,00

Ечемик

Средната цена на фуражният ечемик повиши нивото си от 256 на 260 лв./тон. Средната цена за м.февруари 2016 г. е била 269 лв./тон. Цената на ечемика доставен на пристанище бе 290 лв./тон.

Средни месечни изкупни цени на фуражен ечемик в страната, маркетингови години 2015/2016 г. и 2016/2017 г.



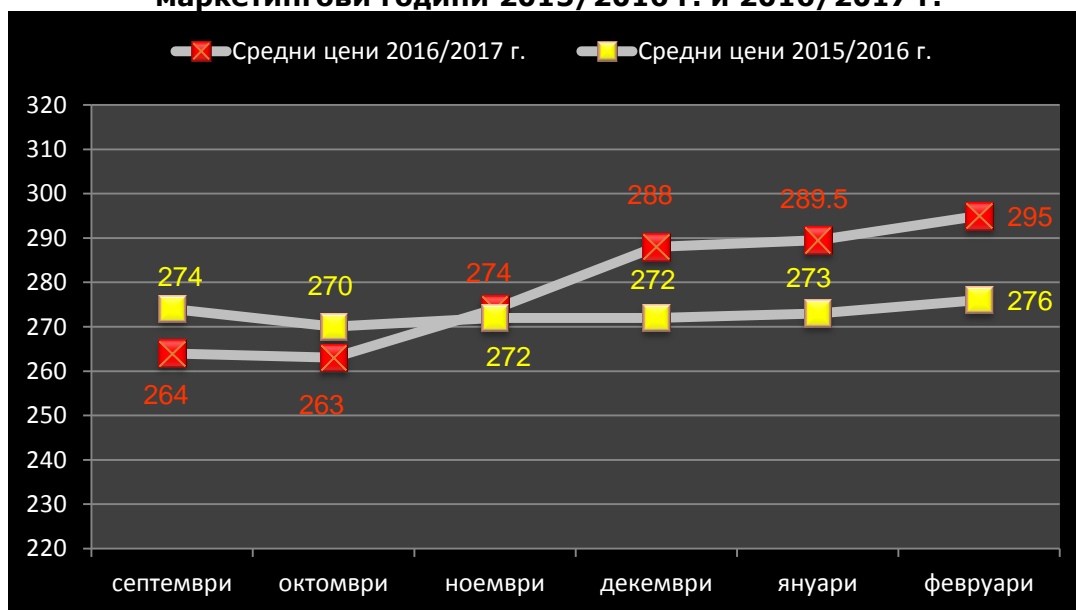
Източник: „САПИ“

Цената на фуражния ечемик FOB Руан бележи повишение от 141 на 145 евро/тон. FOB цената на украинския фуражен ечемик запази нивото си от 165 долара/тон.

Царевица

През изминалата седмица, средната изкупна цена на царевицата остана на нивото си от предходната от 295 лв./тон. Цената при доставка на пристанище бе 305 лв./тон. Средната цена за февруари 2016 г. е била 276 лв./тон.

Средни месечни изкупни цени на царевица в страната, маркетингови години 2015/2016 г. и 2016/2017 г.



Източник: „САПИ“

Цената на френската царевица FOB Бордо през изтеклата седмица се повиши от 168 на 170 евро/тон.

Украинската царевица също бележи повишение от 168 на 170 долара/тон., което е връщане на нивото си от началото на месеца.

Европейски фючърсен пазар , €/t царевица

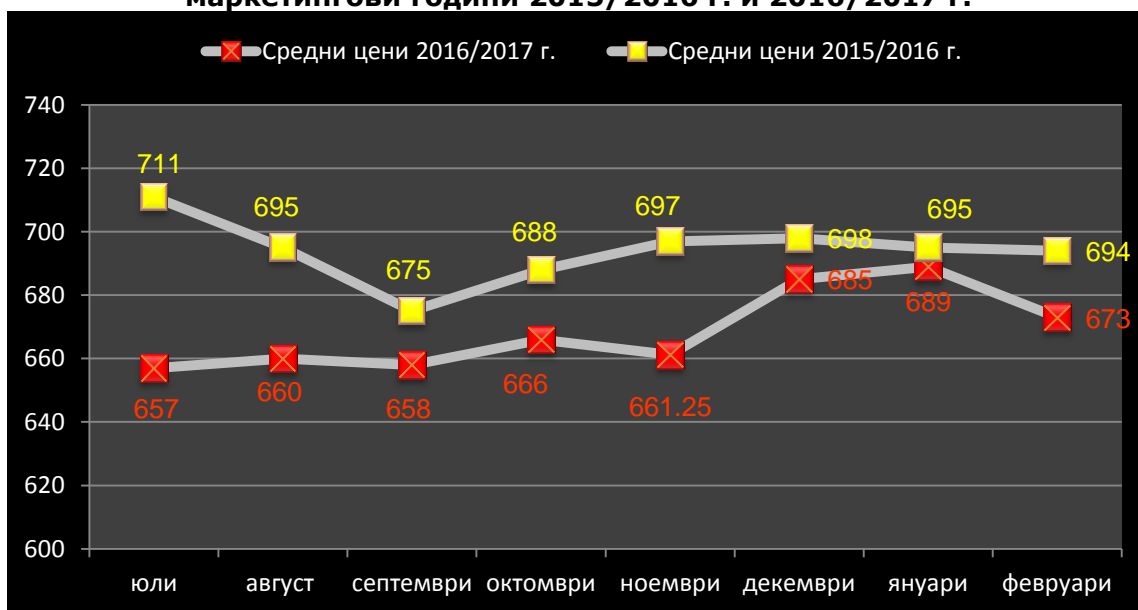
В края на седмицата обявените фючърсни доставки за най-близките три периода сравнени спрямо предходната бяха както следва:

	03.02.2017 г.	10.02.2017	изменение
Март 2017	170,50	173,00	+2,50
Юни 2017	171,75	175,00	+3,25
Август 2017	174,75	177,75	+3,00

Рапица

През изминалата седмица не се наблюдаваше промяна в средната цена на рапицата, която остана на 673 лв./тон. За месец февруари 2016 г. средната цена е била 694 лв./тон.

Средни месечни изкупни цени на рапица в страната, маркетингови години 2015/2016 г. и 2016/2017 г.



Източник: „САПИ“

Цената на френската рапица на Мозел се повиши от 418 на 422 евро/тон., което е възстановяване на нивата си от началната седмица на месеца.

Европейски фючърсен пазар, €/t рапица

В края на седмицата обявените фючърсни доставки за най-близките три периода сравнени спрямо предходната бяха както следва:

	03.02.2017	10.02.2017	изменение
май. 2017	412,75	421,75	+9,00
август 2017	386,50	391,25	+4,75
ноември 2017	390,50	393,75	+3,25

Слънчоглед

През изминалата седмица при средната цената на маслодайния слънчоглед се наблюдава повишение от 673 на 687 лв./тон. Средната изкупна цена за месец февруари 2016 г. е била 660 лв./тон.

Средни месечни изкупни цени на слънчоглед в страната, маркетингови години 2015/2016 г. и 2016/2017 г.



Източник: „САПИ“

Цената на френският маслодаен слънчоглед при Сен Назер остана на ниво от 385 евро/тон.

ФОБ цената на маслодайният слънчоглед с произход Украйна запази цената си от 400 долара/тон.

Украинското слънчогледово олио се понижи от 767 на 755 долара/тон.

В Ротердам нерафинираното слънчогледово олио също бележи понижение от 820 на 817.50 долара/тон.