



РЕПУБЛИКА БЪЛГАРИЯ
 Министерство на земеделието и храните
 Дирекция „Пазарни мерки и организации на производители“

**ОПЕРАТИВЕН ЗЪРНЕН БАЛАНС
 ЗА НАЛИЧНИТЕ КОЛИЧЕСТВА ЗЪРНО В СТРАНАТА КЪМ 31 ЯНУАРИ 2017 г.**

Обобщените данни са на база на събраната информация от подадените декларации за количеството налично зърно съхранявано в обектите за съхранение, осъществения мониторинг за движението на зърното в и извън страната и оперативната информация за производство и потребление.

Предлагане: Общия ресурс с който страната разполага към 31.01.2017 г. от реколта 2016г. - пшеница, ечемик, рапица, ръж, овес, тритикале, сорго, царевица, слънчоглед, арпа и соя е в размер на 12 373 877 тона, в това число:

- Произведени количества по оперативни данни - 10 953 915 тона.
- Начални запаси – 1 234 900 тона.
- Внос и вътрешнообщностни доставки - 185 062 тона

Към същият период на 2016 г., общият ресурс от зърно с който е разполагала страната е бил в размер на 11 534 747 тона.

Потребление: Общото потребление на зърно, към 31.01.2017 г. е 7 623 712 тона, от които:

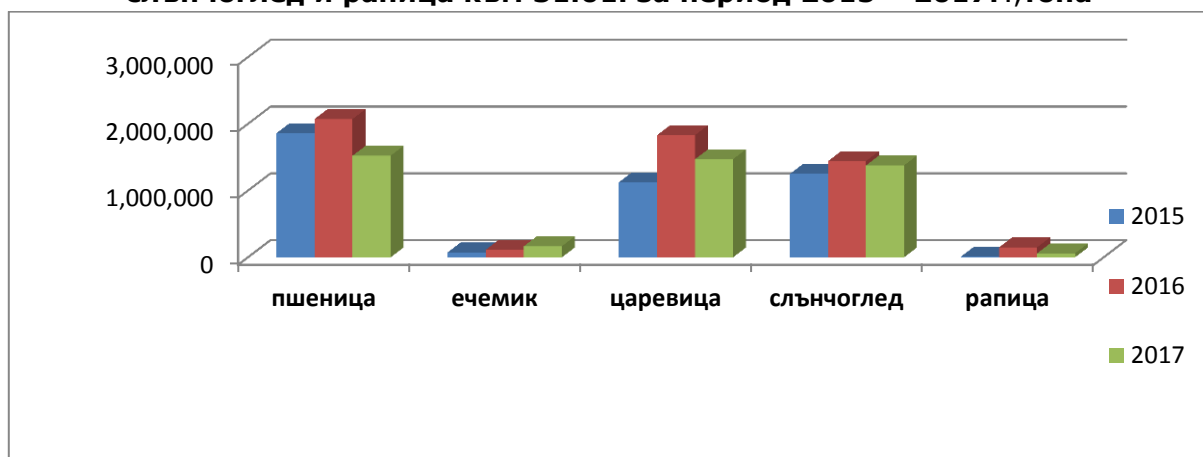
- напуснали количества – 5 101 493 тона,
- потребено в страната – 2 522 219 тона, /човешка консумация, индустриална употреба, фураж и семена/.

Наличните зърнени запаси към 31.01.2017 г., се оценяват на 4 750 165 тона, като към същата дата на 2016 г. са били в размер на 5 791 565 тона.

Към 31.01.2017 г. на територията на страната са обявени 3 637 бр. обекти за съхранение на зърно с общ капацитет в размер на 14 320 226 тона.

Според подадените декларации в Од „Земеделие“, съхраняваното количество зърно от пшеница, ечемик, рапица, ръж, овес, тритикале, сорго, царевица, слънчоглед, оризова арпа и соя е в размер на 3 100 222 тона към 31.01.2017г., при 3 777 713 тона към 31.12.2016 г. Наличните количества зърно от ръж – 2 061 тона, овес – 10 458 тона, тритикале – 22 480 тона, оризова арпа – 32 611 тона, соя – 13 755 тона.

Зърнени запаси в страната по оперативен баланс на пшеница, ечемик, царевица, слънчоглед и рапица към 31.01. за период 2015 – 2017г., тона



Пшеница



Оперативен баланс към 31.01.2017г.

I. Предлагане	
1. Начални запаси, тона	420,000
2. Производство, тона	5,640,000
3. Внос и вътреобщностни доставки, тона	24,046
Общо предлагане, тона	6,084,046
II. Потребление	
1. Вътрешно потребление, тона	1,227,600
1.1. За човешка консумация, тона	634,000
1.2. За фураж, тона	306,000
1.3. За семена, тона	260,000
1.4. Индустриална употреба, тона	27,600
2. Износ и вътреобщностни доставки, тона	3,333,448
2.1. Вътреобщностни доставки, тона	2,150,933
2.2. Износ трети страни, тона	1,182,515
Общо потребление, тона	4,561,048
III. Запаси, тона	
	1,522,998

*Информацията от НАП "Интрастат" се предоставя до 22 число на следващият месец за предходният. Източник: НСИ – „Износ и внос по Комбинирана номенклатура“, „Вътрешно потребление на домакинствата“, „Производството и продажба на промишлени продукти“, Агенция "Митници" - информационна система „MIS3A“, *потребление за фураж – МЗХ, дирекция „Животновъдство“ и изчисления от ИАИ, ССА, производство – МЗХ, Главна дирекция "Земеделие и регионална политика", НАП "Интрастат" 2016

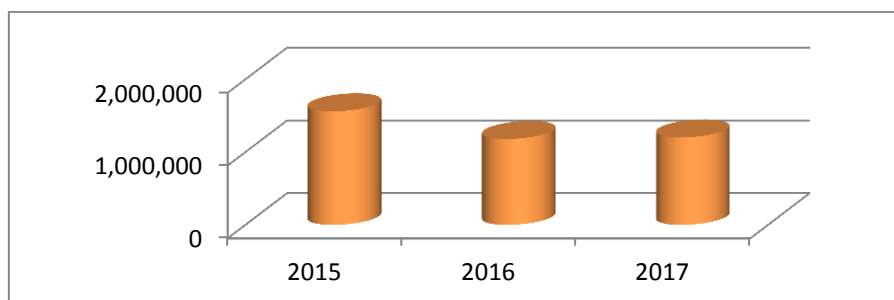
Предлагане: Към 31.01.2017г. ресурса с който разполага страната е в размер на 6 084 046 тона, от които произведените количества по предварителни данни са в размер на 5 640 000 тона, преходен остатък - 420 000 тона и влезли количества – 24 046 тона.

Потребление: Общото потребление към 31.01.17г. възлиза на 4 561 048 тона, като от тях напусналите количества са в размер на 3 333 448 тона и за потребление в страната 1 227 600 тона.

Запасите към 31.01.17 г. се оценяват на 1 522 998 тона. Към същият период на 2016 г. те са били 2 072 574 тона.

Декларираното количество пшеница в областните дирекции „Земеделие“ към 31.01.2017г. е в размер на 1 201 610 тона пшеница.

Наличност на пшеница декларирана към 31.01. за период 2015 -2017 г., тона



Ечемик



Оперативен баланс към 31.01.2017г.

I. Предлагане	
1. Начални запаси, тона	4,900
2. Производство, тона	727,155
3. Внос и вътреобщностни доставки, тона	12,675
Общо предлагане, тона	744,730
II. Потребление	
1. Вътрешно потребление, тона	204,100
1.1. За производство на пиво, тона	45,000
1.2. За фураж, тона	124,100
1.3. За семена, тона	35,000
2. Износ и вътреобщностни доставки, тона	373,796
2.1. Вътреобщностни доставки, тона	232,311
2.2. Износ трети страни, тона	141,485
Общо потребление, тона	577,896
III. Запаси, тона	
	166,834

*Информацията от НАП "Интрастат" се предоставя до 22 число на следващият месец за предходния. Източник: НСИ - „Износ и внос по Комбинирана номенклатура“, „Вътрешно потребление на домакинствата“, „Производството и продажба на промишлени продукти“, Агенция "Митници" - информационна система „MIS3A“, *потребление за фураж – МЗХ, дирекция „Животновъдство“ и изчисления от ИАИ, ССА, производство – МЗХ, Главна дирекция "Земеделие и регионална политика", НАП "Интрастат" 2016

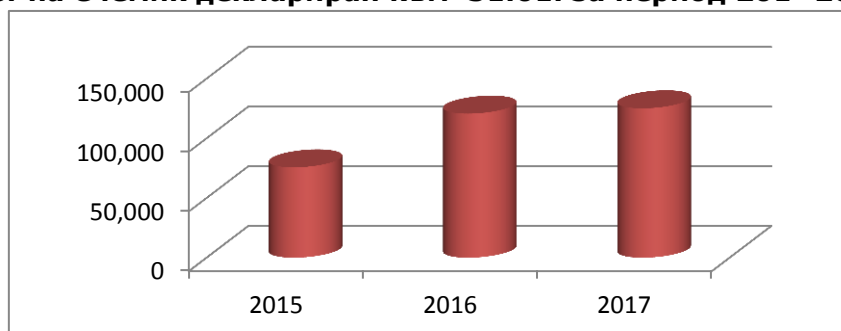
Предлагане: Количеството с което страната разполага за стопанската 2016/2017г. към 31.01.17 г. е 744 730 тона, от тях произведени количества 727 155 тона, преходен остатък 4 900 тона и влезли количества 12 675 тона.

Потребление: Към 31.01.2017г., потребеното количество ечемик е 577 896 тона, в т.ч. - за потребление в страната – 204 100 тона и напуснали количества в размер на 373 796 тона.

Запасите към 31.01.2017 г. се оценяват на 166 834 тона, към същият период на миналата година те са били 114 558 тона.

Декларираното количество ечемик в областните дирекции „Земеделие“ към 31.01.2017г. е в размер на 125 152 тона.

Наличност на ечемик деклариран към 31.01. за период 201 -2017 г., тона



Рапица



Оперативен баланс към 31.01.2017г.

I. Предлагане	
1. Начални запаси, тона	70,000
2. Производство, тона	493,157
3. Внос и вътреобщностни доставки, тона	33,743
Общо предлагане, тона	596,900
II. Потребление	
1. Вътрешно потребление, тона	46,460
1.1. За производство на масло и биодизел, тона	46,460
2. Износ и вътреобщностни доставки, тона	490,771
2.1. Вътреобщностни доставки, тона	457,266
2.2. Износ трети страни, тона	33,505
Общо потребление, тона	537,231
III. Запаси, тона	59,669

*Информацията от НАП "Интрастат" се предоставя до 22 число на следващият месец за предходния. Източник: НСИ – „Износ и внос по Комбинирана номенклатура“, „Вътрешно потребление на домакинствата“, „Производството и продажба на промишлени продукти“, Агенция "Митници" - информационна система „MIS3A“, *потребление за фураж – МЗХ, дирекция „Животновъдство“ и изчисления от ИАИ, ССА, производство – МЗХ, Главна дирекция "Земеделие и регионална политика", НАП "Интрастат" 2016

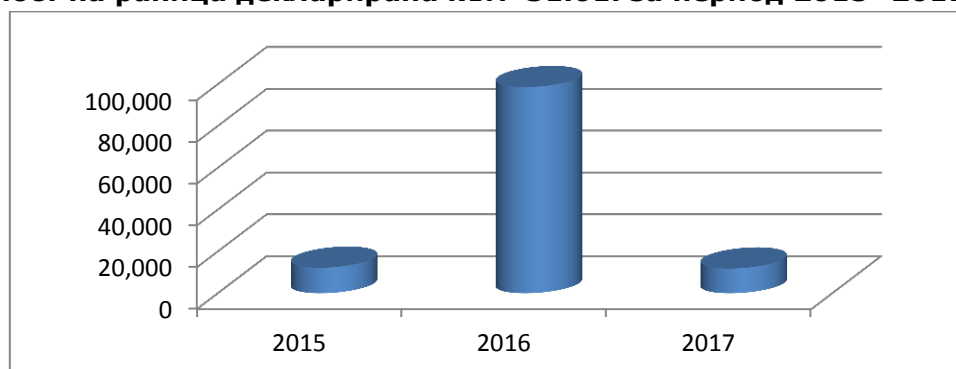
Предлагане: Общият ресурс за страната от рапично семе към 31.01.2017г. е 596 900 тона, от които производство – 493 157 тона, влезли количества – 33 743 тона и преходен остатък – 70 000 тона.

Потребление: Към 31.01.2017г., потреблението на рапица възлиза на 537 231 тона, от тях: напуснали количества в размер 490 771 тона и за потребление в страната – 46 460 тона.

Запасите от рапица, към 31.01.2017г. се оценяват на 59 669 тона. Към 31.01.2016 г. запасите от рапица са били в размер на 149 679 тона.

Декларираното количество рапица в областните дирекции „Земеделие“ към 31.01.2017г. е в размер на 11 881 тона.

Наличност на рапица декларирана към 31.01. за период 2015 -2017 г., тона



Царевица



Оперативен баланс към 31.01.2017г.

I. Предлагање	
1. Начални запаси, тона	400,000
2. Производство, тона	2,224,716
3. Внос и вътреобщностни доставки, тона	9,507
Общо предлагање, тона	2,634,223
II. Потребление	
1. Вътрешно потребление, тона	453,100
1.1. За храна и индустриална употреба, тона	172,600
1.2. За фураж, тона	270,500
2. Износ и вътреобщностни доставки, тона	710,737
2.1. Вътреобщностни доставки, тона	577,969
2.2. Износ трети страни, тона	132,768
Общо потребление, тона	1,163,837
III. Запаси, тона	1,470,386

*Информацията от НАП "Интрастат" се предоставя до 22 число на следващият месец за предходния. Източник: НСИ - „Износ и внос по Комбинирана номенклатура“, „Вътрешно потребление на домакинствата“, „Производството и продажба на промишлени продукти“, Агенция "Митници" - информационна система „MIS3A“, *потребление за фураж – МЗХ, дирекция „Животновъдство“ и изчисления от ИАИ, ССА, производство – МЗХ, Главна дирекция "Земеделие и регионална политика", НАП "Интрастат" 2016

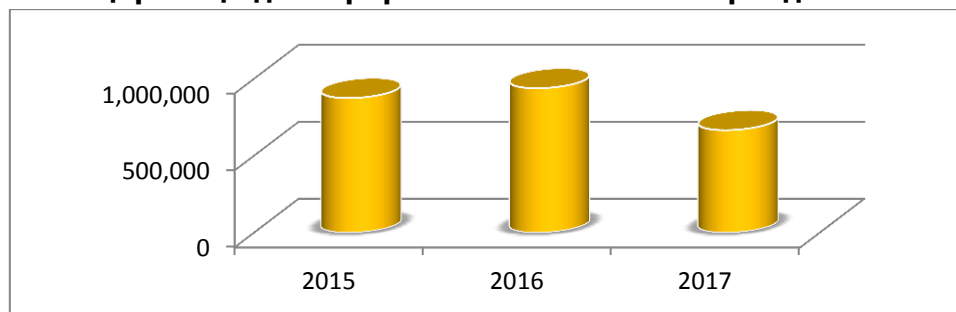
Предлагање: Ресурса от царевица към 31.01.2017г. е 2 634 223 тона, в т.ч. произведени 2 224 716 тона, преходен остатък 400 000 тона и влезли количества 9 507 тона.

Потребление: Потреблението на царевица до 31.01.2017г. възлиза на 1 163 837 тона, като от тях напусналите количества са в размер на 710 737 тона, а вътрешното потребление е 453 100 тона.

Запасите от царевица към 31.01.2017 г. се оценяват на 1 470 386 тона. Към същият период на 2016 г., запасите са били 1 830 371 тона.

Декларираното количество царевица в областните дирекции „Земеделие“ към 31.01.2017г. е в размер на 667 148 тона.

Наличност на царевица декларирана към 31.01. за период 2015 -2017 г., тона



Черен маслодаен слънчоглед

Оперативен баланс към 31.01.2017г.

I. Предлагагане	
1. Начални запаси, тона	340,000
2. Производство, тона	1,701,094
3. Внос и вътреобщностни доставки, тона	105,091
Общо предлагане, тона	2,146,185
II. Потребление	
1. Вътрешно потребление, тона	578,959
1.1. Употреба за слънчогледово масло, тона	347,000
1.2. Преработка в белен, тона	231,959
2. Износ и вътреобщностни доставки, тона	189,741
2.1. Вътреобщностни доставки, тона	146,390
2.2. Износ трети страни, тона	43,351
Общо потребление, тона	768,700
III. Запаси, тона	1,377,485

*Информацията от НАП "Интрастат" се предоставя до 22 число на следващият месец за предходния. Източник: НСИ - „Износ и внос по Комбинирана номенклатура“, „Вътрешно потребление на домакинствата“, „Производството и продажба на промишлени продукти“, Агенция "Митници" - информационна система „MIS3A“, *потребление за фураж – МЗХ, дирекция „Животновъдство“ и изчисления от ИАИ, ССА, производство – МЗХ, Главна дирекция "Земеделие и регионална политика", НАП "Интрастат" 2016

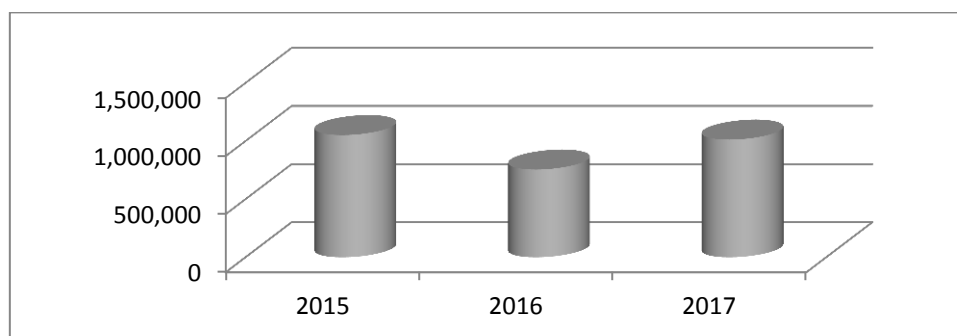
Предлагане: Ресурса на страната към 31.01.2017г. възлиза на 2 146 185 тона, в т.ч. - произведени количества в размер на 1 701 094 тона, преходен остатък 340 000 тона и влезли в страната 105 091 тона.

Потребление: Потреблението на слънчоглед до 31.01.2017г. е 768 700 тона. От тях 189 741 тона напуснали количества и 578 959 тона за вътрешно потребление.

Запасите от слънчоглед към 31.01.2017г. се оценяват на 1 377 485 тона. Към същият период на миналата година запасите са били в размер на 1 442 352 тона.

Декларираното количество слънчоглед в областните дирекции „Земеделие“ към 31.01.2017 г. е в размер на 1 013 064 тона.

Наличност на слънчоглед деклариран към 31.01 за период 2015 -2017 г., тона



Декларирани наличности от зърно по области в страната към 31.01.2017г.

ОБЛАСТ	ПШЕНИЦА	ЕЧЕМИК	ЦАРЕВИЦА	СЛЪНЧОГЛЕД	РАПИЦА	РЪЖ	ОВЕС	ТРИТИКАЛЕ	ОРИЗОВА АРПА	СОЯ
БЛАГОЕВГРАД	6,302	242	1,667	212	0	0	29	0	0	0
БУРГАС	156,409	9,242	36,114	51,020	0	94	60	0	0	15
ВАРНА	114,922	3,208	34,708	74,392	1,582	14	84	0	0	13
ВЕЛИКО ТЪРНОВО	68,506	5,523	74,356	53,981	11	189	129	0	0	946
ВИДИН	16,596	346	20,248	35,113	0	24	56	58	0	50
ВРАЦА	43,152	7,822	37,414	46,306	11	6	72	8	0	52
ГАБРОВО	2,407	163	1,020	3,704	0	0	42	0	0	0
ДОБРИЧ	157,623	3,933	139,479	149,732	3,716	204	22	34	0	516
КЪРДЖАЛИ	656	0	130	0	0	0	0	0	0	0
КЮСТЕНДИЛ	5,029	1,535	170	247	1	0	693	0	0	0
ЛОВЕЧ	21,569	774	13,001	2,754	0	626	211	219	0	0
МОНТАНА	65,515	12,793	28,889	33,271	4	0	19	470	0	19
ПАЗАРДЖИК	10,273	3,567	7,063	16,277	8	76	129	94	13,281	270
ПЕРНИК	709	36	40	172	0	0	20	0	0	0
ПЛЕВЕН	96,554	17,459	89,665	134,831	20	0	7,995	11	0	8,323
ПЛОВДИВ	66,763	9,786	20,618	12,405	0	713	27	13,005	18,053	0
РАЗГРАД	22,356	2,522	27,332	14,312	2	6	123	0	0	147
РУСЕ	34,566	2,920	24,706	37,275	5,955	0	65	29	0	3,181
СИЛИСТРА	62,974	2,917	17,709	77,463	415	0	0	0	0	170
СЛИВЕН	36,671	2,104	15,752	2,411	8	0	8	150	0	0
СМОЛЯН	716	82	796	0	0	11	0	0	0	0
СОФИЯ ГРАД	35,521	1,673	4,042	2,225	8	0	83	0	0	0
СОФИЯ ОБЛАСТ	7,141	36	19,089	1,844	0	96	0	20	0	0
СТАРА ЗАГОРА	15,921	7,502	10,770	56,058	5	0	26	7,888	1,278	6
ТЪРГОВИЩЕ	31,892	5,697	25,418	147,563	1	0	92	130	0	19
ХАСКОВО	34,570	7,795	4,048	7,132	2	0	18	47	0	0
ШУМЕН	37,547	7,980	10,702	21,636	127	0	379	309	0	26
ЯМБОЛ	48,749	7,496	2,203	30,728	5	2	77	8	0	3