



РЕПУБЛИКА БЪЛГАРИЯ

Министерство на земеделието и храните
Дирекция „Пазарни мерки и организации на производители“

ОБЗОР ЗА СЪСТОЯНИЕТО НА ЗЪРНЕНИЯ ПАЗАР И ДВИЖЕНИЕ НА ЗЪРНОТО В СТРАНАТА ЗА ПЕРИОДА 27.01.2017 - 03.02.2017 Г.

Пшеница

Предлагане: Ресурса с който страната разполага за стопанска 2016/2017г. към 03.02.2017 г. е в размер на 6 084 046 тона, от които произведените количества по предварителни данни са в размер на 5 640 000 тона, преходен остатък от миналогодишна реколта 2015 г. – 420 000 тона и влезли в страната 24 046 тона.

Потребление: Общото потребление възлиза на 4 636 214 тона, от тях - потребление в страната в размер на 1 239 900 тона, напуснали количества от страната в размер на 3 396 314 тона, в т.ч. за ЕС – 2 160 933 тона. Запасите от пшеница, към 03.02.2017г. се оценяват на 1 447 832 тона, като свободните количества за експорт са 619 832 тона. До края на реколтната година, количеството пшеница необходимо за потребление в страната се оценява на 628 000 т., както и 200 хил.т. преходен запас за следжътвено доозряване на нова реколта.

Движение на пшеница за периода 01.07.2016 г.– 03.02.2017 г.

I.Предлагане	
1.Начални запаси, тона	420,000
2.Производство,тона	5,640,000
3.Внос и вътреобщностни доставки,тона	24,046
Общо предлагане,тона	6,084,046
II. Потребление	
1. Вътрешно потребление, тона	1,239,900
1.1.За човешка консумация,тона	642,000
1.2. За фураж,тона	310,000
1.3. За семена,тона	260,000
1.4. Индустриална употреба, тона	27,900
2. Износ и вътреобщностни доставки, тона	3,396,314
2.1. Вътреобщностни доставки, тона	2,160,933
2.2. Износ трети страни, тона	1,235,381
Общо потребление,тона	4,636,214
III. Запаси, тона	
Свободно количество за търговия, тона	1,447,832
	619,832

*Информацията от НАП "Интрастат" се предоставя до 22 число на следващият месец за предходният.

Източник: НСИ – „Износ и внос по Комбинирана номенклатура“, „Вътрешно потребление на домакинствата“, „Производството и продажба на промишлени продукти“, Агенция "Митници" – информационна система „MIS3A“, *потребление за фураж – МЗХ, дирекция „Животновъдство“ и изчисления от ИАИ, ССА, , производство – МЗХ, Главна дирекция „Земеделие и регионална политика“, НАП "Интрастат" 2016г.

Ечемик

Предлагане: Количеството с което страната разполага за стопанската 2016/2017 г. е 744 730 тона, от които произведени количества по предварителна информация са 727 155 тона в т.ч. 9 132 тона пролетен ечемик, преходен остатък - 4 900 тона и внос 12 675 тона.

Потребление: Потреблението на ечемик към 03.02.2017 г. е в размер на 580 196 тона, от тях за вътрешно потребление в страната – 206 400 тона и напуснали количества в размер на 373 796 тона.

Запасите от ечемик към 03.02.2017 г. се оценяват на 164 534 тона.

Движение на ечемик за периода 01.07.2016 г.– 03.02.2017 г.

I. Предлагане	
1. Начални запаси, тона	4,900
2. Производство, тона	727,155
3. Внос и вътреобщностни доставки, тона	12,675
Общо предлагане, тона	744,730
II. Потребление	
1. Вътрешно потребление, тона	206,400
1.1. За производство на пиво, тона	45,600
1.2. За фураж, тона	125,800
1.3. За семена, тона	35,000
2. Износ и вътреобщностни доставки, тона	373,796
2.1. Вътреобщностни доставки, тона	232,311
2.2. Износ трети страни, тона	141,485
Общо потребление, тона	580,196
III. Запаси, тона	164,534

*Информацията от НАП "Интрастат" се предоставя до 22 число на следващият месец за предходния.

Източник: НСИ – „Износ и внос по Комбинирана номенклатура“, „Вътрешно потребление на домакинствата“, „Производството и продажба на промишлени продукти“, Агенция "Митници" – информационна система „MIS3A“, *потребление за фураж – дирекция „Животновъдство“ и изчисления от ИАИ, ССА, , производство – МЗХ Главна дирекция „Земеделие и регионална политика“, НАП" Интрастат" 2016

Рапица

Предлагане: Количеството рапица с което страната разполага за 2016/2017 г., към 03.02.2017 г. е в размер на 596 900 тона, в т.ч. – производство – 493 157 тона, внос и вътреобщностни доставки – 33 743 т. и преходни запаси – 70 000 тона.

Потребление: Общото потребление на рапица възлиза на 537 871 тона, от тях – потребление в страната – 47 100 тона и напуснали количества в размер на 490 771 тона, в т.ч. по оперативна информация за ЕС – 457 266 тона и 33 505 тона за трети страни.

Наличната рапица към 03.02.2017 г. се оценява на 59 029 тона.

Движение на рапица за периода 01.07.2016 г. – 03.02.2017 г.

I. Предлагане	
1. Начални запаси, тона	70,000
2. Производство, тона	493,157
3. Внос и вътреобщностни доставки, тона	33,743
Общо предлагане, тона	596,900
II. Потребление	
1. Вътрешно потребление, тона	47,100
1.1. За производство на масло и биодизел, тона	47,100
2. Износ и вътреобщностни доставки, тона	490,771
2.1. Вътреобщностни доставки, тона	457,266
2.2. Износ трети страни, тона	33,505
Общо потребление, тона	537,871
III. Запаси, тона	
	59,029

*Информацията от НАП "Интрастат" се предоставя до 22 число на следващият месец за предходния.
Източник: НСИ – „Износ и внос по Комбинирана номенклатура“, „Вътрешно потребление на домакинствата“, „Производството и продажба на промишлени продукти“, Агенция "Митници" – информационна система „MIS3A“, *потребление за фураж – дирекция „Животновъдство“ и изчисления от ИАИ, ССА, , производство – МЗХ Главна дирекция „Земеделие и регионална политика“, НАП "Интрастат" 2016

Царевица

Предлагане: По оперативни данни към 03.02.2017г., производството на царевица от реколта 2016/2017 г. е в размер на 2 224 716 тона. Общото предлагано количество на царевица е 2 634 223 тона.

Потребление: Потреблението на царевица към 03.02 .2017 г., възлиза на 1 172 737 тона, от тях: вътрешно потребление 462 000 тона и напуснали количества 710 737 тона в т.ч. за ЕС 577 969 т. и за трети страни – 132 768 тона. Запасите от царевица към 03.02.16 г. се оценяват на 1 461 486 тона.

Движение на царевица за периода 01.09.2016 г.– 03.02.2017 г.

I. Предлагане	
1. Начални запаси, тона	400,000
2. Производство, тона	2,224,716
3. Внос и вътреобщностни доставки, тона	9,507
Общо предлагане, тона	2,634,223
II. Потребление	
1. Вътрешно потребление, тона	462,000
1.1. За храна и индустриална употреба , тона	176,000
1.2. За фураж, тона	286,000
2. Износ и вътреобщностни доставки, тона	710,737
2.1. Вътреобщностни доставки, тона	577,969
2.2. Износ трети страни, тона	132,768
Общо потребление, тона	1,172,737
III. Запаси, тона	1,461,486

*Информацията от НАП "Интрастат" се предоставя до 22 число на следващият месец за предходния.
Източник: НСИ – „Износ и внос по Комбинирана номенклатура“, „Вътрешно потребление на домакинствата“, „Производството и продажба на промишлени продукти“, Агенция "Митници" – информационна система „MIS3A“, *потребление за фураж – дирекция „Животновъдство“ и изчисления от ИАИ, ССА, , производство – МЗХ Главна дирекция „Земеделие и регионална политика“, НАП" Интрастат" 2016

Черен маслодаен слънчоглед

Предлагане: По оперативни данни производството на маслодаен слънчоглед от реколтна 2016/2017 г. е в размер на 1 701 094 тона. Внос и вътреобщностни доставки в размер на 105 091 тона и преходен остатък – 340 000 тона. Общото предлагане на слънчоглед към 03.02.2017 г. е 2 146 185 тона.

Потребление: Потреблението на слънчоглед е 773 445 тона, от тях – 190 185 тона напуснали количества и 583 260 тона вътрешно потребление. Запасите от маслодаен слънчоглед към 03.02.2017 се оценяват на 1 372 740 тона.

Общо напуснали количества от белен, небелен шарен слънчоглед с тарифен код 12060091 са в размер на 162 596 тона, в т.ч. 124 158 тона за ЕС и 38 438 тона за трети страни.

Движение на маслодаен слънчоглед за периода 01.09.2016 г.– 03.02.2017 г.

I.Предлагане	
1.Начални запаси, тона	340,000
2.Производство,тона	1,701,094
3.Внос и вътреобщностни доставки,тона	105,091
Общо предлагане,тона	2,146,185
II. Потребление	
1. Вътрешно потребление, тона	583,260
1.1.Употреба за слънчогледово масло, тона	354,000
1.2.Преработка в белен, тона	229,260
2. Износ и вътреобщностни доставки,тона	190,185
2.1. Вътреобщностни доставки, тона	146,390
2.2. Износ трети страни, тона	43,795
Общо потребление,тона	773,445
III. Запаси, тона	1,372,740

*Информацията от НАП "Интрастат" се предоставя до 22 число на следващият месец за предходния.
Източник: НСИ – „Износ и внос по Комбинирана номенклатура“, „Вътрешно потребление на домакинствата“, „Производството и продажба на промишлени продукти“, Агенция "Митници" – информационна система „MIS3A“, *потребление за фураж – дирекция „Животновъдство“ и изчисления от ИАИ, ССА, , производство – МЗХ Главна дирекция „Земеделие и регионална политика“, НАП" Интрастат" 2016

Пазарна ситуация в страната и Европа

Пшеница

През първата седмица на месец февруари се наблюдава покачване на средната изкупната цена на хлебна пшеница от място от 288 на 292 лв./тон. Средната цена за месец февруари 2016 г. е била 286 лв./тон. За първи път през тази реколтна година средната цена през седмицата надвишава средната месечна цена за текущият месец на 2015/2016 г.

Средната цена на фуражната пшеница се повиши с 1 лв., спрямо предходната седмица и бе на ниво 266 лв./тон.

Цената на хлебната и фуражна пшеница доставена на пристанище бе съответно 315 лв./тон и 305 лв./тон.

Средни месечни изкупни цени в страната, маркетингови години 2015/2016 г. и 2016/2017 г.



Източник: „САПИ“

Френската пшеница ФОБ Руан бе в диапазон 168-169 евро/тон.

Цената на украинската пшеница с 11.5% протеини и при 12,5% протеини запазиха нивата си от 180-181 долара/тон и 181-183 долара/тон. Украинската фуражна пшеница остана на ниво от 170-172 долара/тон.

Руската пшеница с 11,5% протеини запази цената си от 182 долара /тон, докато при 12,5% протеини се повиши на 186 долара/тон.

Европейски фючърсен пазар, €/t пшеница

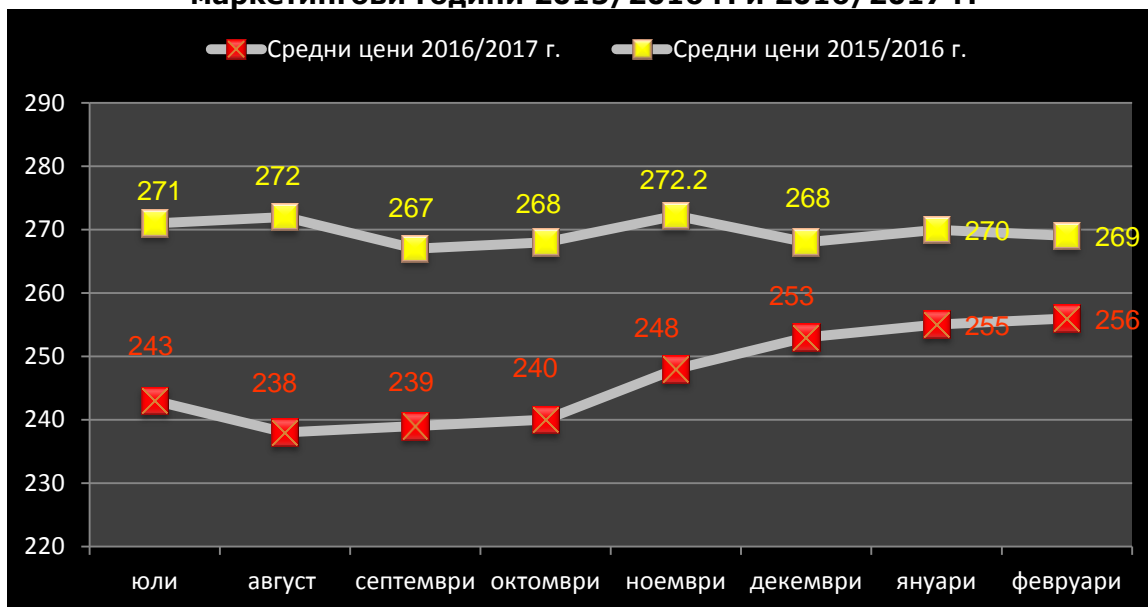
В края на седмицата обявените фючърсни доставки за най-близките три периода сравнени спрямо предходната бяха както следва:

	27.01.2017	03.02.2017	изменение
Март 2017	169,50	169,25	-0,25
Май 2017	170,25	170,75	+0,50
Септември 2017	170,75	172,00	+1,25

Ечемик

Цената на фуражният ечемик бе в диапазон 250-260 лв./тон, като средната цена се запази от 256 лв./тон. Средната цена за м.февруари 2016 г. е била 269 лв./тон. Цената на ечемика доставен на пристанище бе 290 лв./тон.

Средни месечни изкупни цени на фуражен ечемик в страната, маркетингови години 2015/2016 г. и 2016/2017 г.



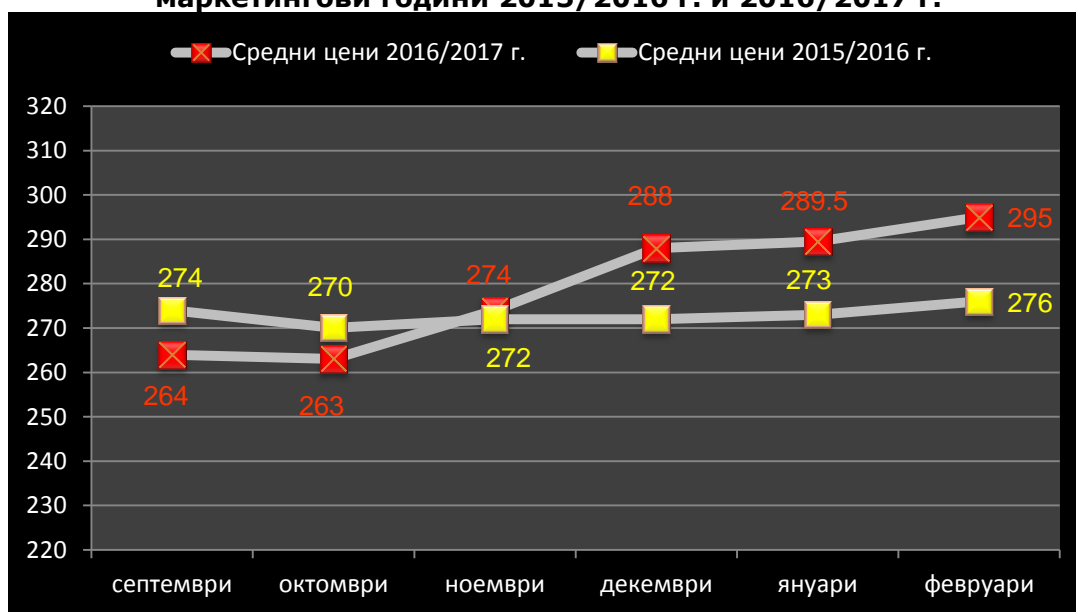
Източник: „САПИ“

Цената на фуражния ечемик FOB Руан бе в диапазон 141-142 евро/тон. FOB цената на украинския фуражен ечемик се повиши от 159 на 165 долара/тон.

Царевица

През изминалата седмица, се наблюдаваше повишение на средната изкупна цена на царевицата от 290 на 295 лв./тон. Цената при доставка на пристанище бе 305 лв./тон. Средната цена за февруари 2016 г. е била 276 лв./тон.

Средни месечни изкупни цени на царевица в страната, маркетингови години 2015/2016 г. и 2016/2017 г.



Източник: „САПИ“

Цената на френската царевица FOB Бордо през изтеклата седмица запази диапазона си от 168 - 169 евро/тон.

Украинската царевица се понижи от 170 на 168 долара/тон.

Европейски фючърсен пазар , €/t царевица

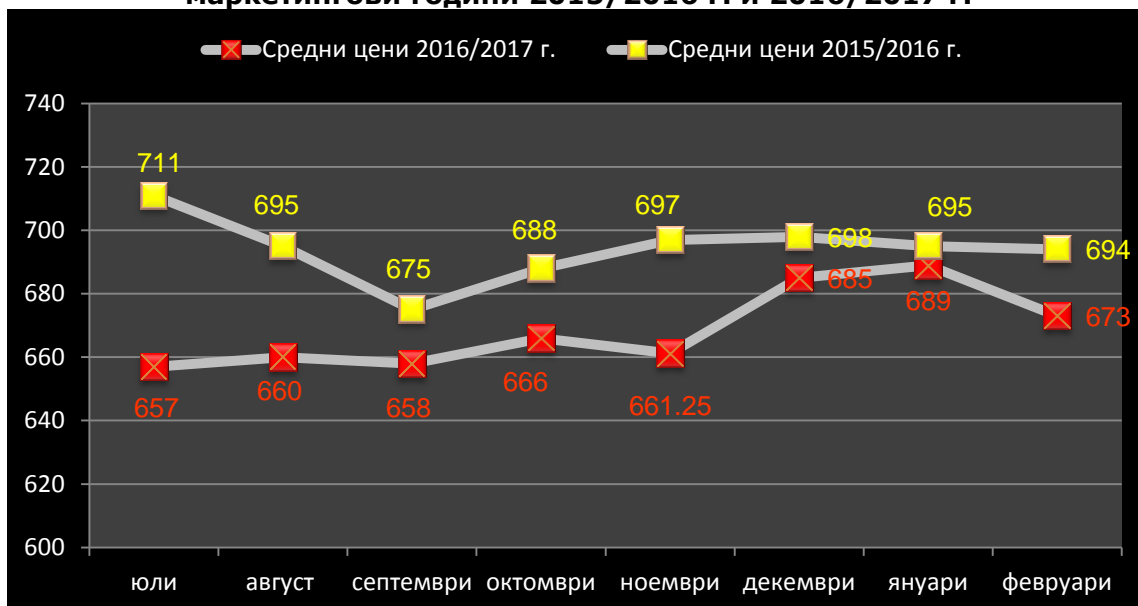
В края на седмицата обявените фючърсни доставки за най-близките три периода сравнени спрямо предходната бяха както следва:

	27.01.2017	03.02.2017	изменение
Март 2017	171,25	170,50	-0,75
Юни 2017	172,25	171,75	-0,50
Август 2017	175,00	174,75	-0,25

Рапица

Средната цена на рапицата през изтеклата седмица бе 673 лв./тон. За месец февруари 2016 г. средната цена е била 694 лв./тон.

Средни месечни изкупни цени на рапица в страната, маркетингови години 2015/2016 г. и 2016/2017 г.



Източник: „САПИ“

Цената на френската рапица на Мозел се понижи от 428 на 418 евро/тон.

Европейски фючърсен пазар, €/t рапица

В края на седмицата обявените фючърсни доставки за най-близките три периода сравнени спрямо предходната бяха както следва:

	27.01.2017	03.02.2017	изменение
Фев. 2017	428,25	412,75	-15,50
Май 2017	418,00	386,50	-31,50
Авг. 2017	387,00	390,50	+3,50

Слънчоглед

През изминалата седмица средната цената на маслодаен слънчоглед бе 673 лв./тон. Средната изкупна цена за месец февруари 2016 г. е била 660 лв./тон.

Средни месечни изкупни цени на слънчоглед в страната, маркетингови години 2015/2016 г. и 2016/2017 г.



Източник: „САПИ“

Цената на френският маслодаен слънчоглед при Сен Назер се понижи от 390 на 385 евро/тон.

ФОБ цената на маслодайният слънчоглед с произход Украйна запази цената си от 400 долара/тон.

Украинското слънчогледово олио също запази нивото си от 767 долара/тон.

В Ротердам нерафинираното слънчогледово олио и тази седмица остава без промяна от 820 долара/тон.