



## РЕПУБЛИКА БЪЛГАРИЯ

Министерство на земеделието и храните

Дирекция „Пазарни мерки и организации на производители“

### Международен обзор на пазарите на зърнени и маслодайни култури, януари 2017г.

#### Производство, предлагане и потребление

В януарския си доклад американските анализатори от USDA /Американски департамент по земеделие/ оценяват световното производство на **пшеница** за маркетинговата 2016/17 г. да е в размер на 752,7 млн. тона. Това е увеличение с 1,4 млн. тона в сравнение с оценката през м. декември (751,30 млн.т.). Оценките са за незначителни увеличения при европейската, руската и аржентинската реколта. Засиленото търсене от страна на някои азиатски оператори и Бразилия повишават експортния потенциал в световен мащаб. Крайните запаси в световен мащаб отново бележат увеличение с 1,2 млн. тона, достигайки нов рекорд от 253,3 млн. тона.

#### **Реколта от пшеница за по-важните производствени региони, млн. тона**

Регион	2014/15	2015/16	2016/17 ноември	2016/17 декември	2016/17 януари
<b>В света</b>	<b>728,26</b>	<b>735,49</b>	<b>744,72</b>	<b>751,26</b>	<b>752,69</b>
<b>ЕС</b>	<b>156,92</b>	<b>160,01</b>	<b>143,57</b>	<b>143,97</b>	<b>144,32</b>
<b>САЩ</b>	<b>55,15</b>	<b>56,12</b>	<b>62,86</b>	<b>62,86</b>	<b>62,86</b>
<b>Русия</b>	<b>59,08</b>	<b>61,04</b>	<b>72,00</b>	<b>72,00</b>	<b>72,50</b>
<b>Украйна</b>	<b>24,75</b>	<b>27,27</b>	<b>27,00</b>	<b>27,00</b>	<b>27,00</b>
<b>Казахстан</b>	<b>13,00</b>	<b>13,75</b>	<b>16,50</b>	<b>16,50</b>	<b>16,50</b>

Източник : <http://www.usda.gov>

Оценката на анализаторите от „Стратиджи Грейнс“ за общото производство на зърнени култури в ЕС, за 2016/2017 година е в размер на 295,4 млн. тона, при общо производство от 309,2 млн. тона за 2015/2016 реколтна година. Производството на пшеница се оценява на 135,9 млн. тона, при 151,3 млн. тона през 2015/2016 г. Предвижданията за 2017/2018 г. са за производство в Общността от 143,8 млн. тона.

Най - големите производители в ЕС-28 - Франция е с производство от 28,06 млн.тона, при 40,71 млн.тона за 2015/2016 г., Германия с производство 24,46 млн.тона, при 26,46 млн. тона за 2015/2016г., Великобритания – 14,47 млн. тона (16,44 млн.тона 15/16 г.) и Полша са почти без промяна спрямо миналата година с производство от 10,61 млн. тона (10,96 млн. тона 15/16 г.)

По отношение на **царевицата**, предвижданията за маркетинговата 2016/17г. през януари са за незначително намаление на произведените количества до ниво от 1037,9 млн. тона при 1039,73 млн.т. през м.декември. Това се дължи главно от оценката за намалено производство от САЩ с около 2 млн. тона. Данните за ЕС и за страните от черноморския басейн Русия и Украйна са без промяна. Анализаторите

наблюдават засилен експорт от Украйна и Русия, които се конкурират със Съединените Щати на няколко пазара особено Египет, Южна Корея и Япония.

Следва да се отбележи, че Европейската комисия понижи значително прогнозата си за запасите от царевица в края на настоящата реколтна година от 15.9 млн.т. на 9.95 мл.т. В края на предходната стопанска година запасите са били 12.18 мл.тона. Прогнозите са за увеличаване преработката на царевица за биоетанол.

**Реколта от царевица за по-важните производствени региони, млн. тона**

регион	2014/15	2015/16	2016/17 ноември	2016/17 декември	2016/17 януари
<b>В света</b>	<b>1014.01</b>	<b>961,08</b>	<b>1 030,53</b>	<b>1 039,73</b>	<b>1037,93</b>
<b>САЩ</b>	<b>361,09</b>	<b>345,49</b>	<b>386,75</b>	<b>386,75</b>	<b>384,78</b>
<b>Аржентина</b>	<b>28,70</b>	<b>29,00</b>	<b>36,50</b>	<b>36,50</b>	<b>36,50</b>
<b>Бразилия</b>	<b>85,00</b>	<b>67,00</b>	<b>83,50</b>	<b>86,50</b>	<b>86,50</b>
<b>ЕС</b>	<b>75,84</b>	<b>58,48</b>	<b>60,28</b>	<b>60,70</b>	<b>60,68</b>
<b>Украйна</b>	<b>28,45</b>	<b>23,33</b>	<b>27,00</b>	<b>27,00</b>	<b>27,00</b>

Източник : <http://www.usda.gov>

Производството на **маслодайни култури** (включително соя) в световен мащаб се оценява на 554,80 млн. при 554,70 млн.т. в декемврийската прогноза, което е незначително увеличение от 0,1 млн. тона. При маслодайния комплекс се наблюдава оценката за увеличено производство на соя от Бразилия на ниво от 104 млн.т., което е с 2 млн. повече в сравнение с декемврийската прогноза. Това увеличение до известна степен ще компенсира по-слабата реколта на САЩ.

Световното производство на слънчоглед за реколтната 2016/2017 г. се оценява на ниво от 44,34 млн. при 44,30 прогнозирано от м.декември. Очаква се произведените количества в Русия и Украйна да се завишават с по около 1,5 млн. тона спрямо реколтна 2015/2016 г..

При рапицата прогнозата е леко завишена от 67,76 на 67,85 млн. тона производство за 2016/2017 г..

**Реколта от слънчоглед, млн. тона**

период	Общо за света
септември 2016/17	43,30
октомври 2016/17	44,00
ноември 2016/17	43,70
декември 2016/17	44,30
януари 2016/17	44,34

Източник : <http://www.usda.gov>

## Пазарна ситуация, цени

През м. януари на физическите пазари при основните зърнени и маслодайни култури не се наблюдаваха драстични и драматични промени в една или друга посока. Цените се колебаеха в тесни маржове в зависимост от прогнозите за рекордни количества в производството на зърнени и маслодайни култури в глобален мащаб, валутните курсове, логистиката и др. През месеца се запази тенденцията на силен американски долар спрямо общата европейска валута – съотношение 1,06–1,07 за едно €.

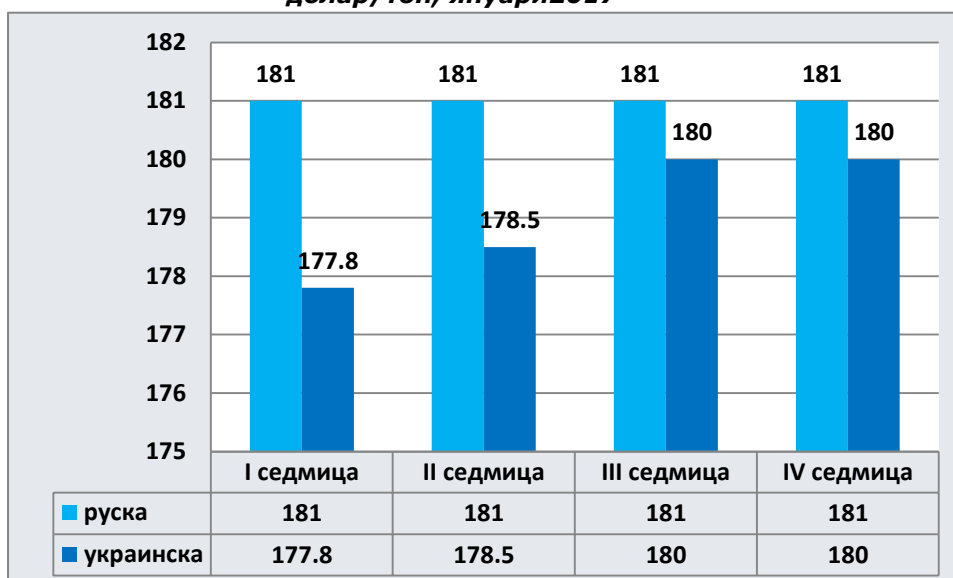
Цените на основното тържище за **пшеница** на ЕС, френското пристанище Руан бележат слабо увеличение в сравнение с изминалия декември като средната за януари бе 169 евро/тон. Относителна стабилност на цените през януари се наблюдаваше и при руските и украинските пшеници, като за съдържащи 11,5 % протеин средната FOB цена бе съответно 181 и 179 долара/тон.

**Динамика на месечната FOB цена Руан, пшеница, евро/тон, януари 2017**



Източник : : [www.Agritel](http://www.Agritel)

**Динамика на месечната FOB цена, Черноморски басейн, пшеница, долар/тон, януари 2017**

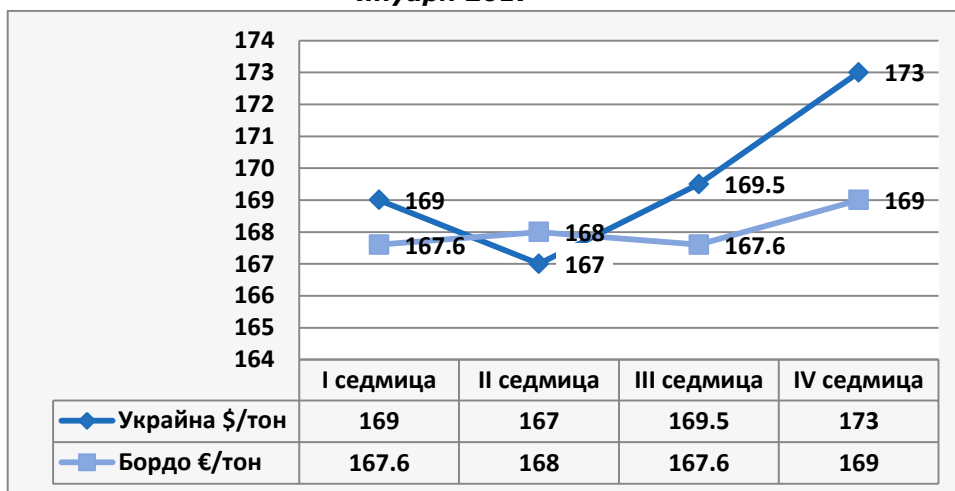


Източник : [www.Agritel](http://www.Agritel)

Ценовите равнища на ечемика следваха динамиката на пшеницата и повишиха леко нивата си спрямо м. декември. Средната FOB цена през януари на френския фуражен ечемик бе на ниво от 142-143 евро/тон при 138 евро/тон за предходния месец. Котировките на ечемик от черноморския регион достигнаха 162 долара/тон при 159 долара/тон месец по-рано.

През изминалия месец се наблюдаваше сравнителна стабилност на цените при царевичата. Въпреки леките колебания FOB котировките, бележат повишение спрямо декември. Тази тенденция се следваше, както от френската царевича от 165-166 евро/тон на 167-169 евро/тон, пристанище Бордо, а така също и от украинската, където средната цена за януари достигна 170 долара/тон при 167 долара/тон през предходния месец.

**Средномесечна FOB цена на царевича Бордо, евро/тон и Украйна, долар/тон януари 2017**



Източник : [www.Agritel](http://www.Agritel)

Цените на маслодайния слънчоглед през м.януари запазиха ценовите си равнища от м.декември. Френския слънчоглед, доставка Сен Назер запази предишното си равнище, като средната FOB котировка бе 390 евро/тон. Цената на украинския слънчоглед през месеца варираше в тесен марж 400-405 долара/тон. Сравнително стабилна остана цената на нерафираното слънчогледово олио в Ротердам на нива от 820 евро/тон. Украинското слънчогледово масло постепенно се понижаваше през месеца и от 775 за декември достигна средна стойност 762 долара/тон през януари.

**Месечно движение на FOB цена, слънчоглед – Сен Назер, евро/тон**



Източник : [www.Agritel](http://www.Agritel)

ФОБ цената на на френската рапица на Мозел през изминалия месец бе в рамките на 415 в началото до 427 евро/тон в края на месеца. На месечна база увеличението е около 4 евро/тон, като се запазва тенденцията на ръст през последните месеци.

**Месечно движение на ФОБ цена, рапица - Мозел, евро/тон**

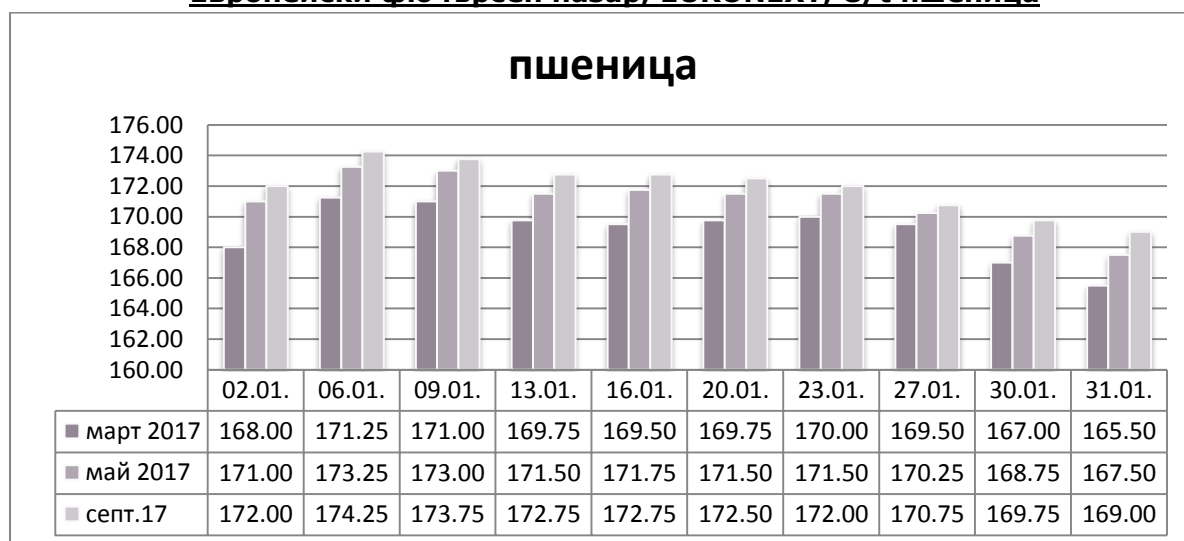


Източник : [www.Agritel](http://www.Agritel)

Цените на **фючърския пазар** бяха под влияние на екстремните агроклиматични условия през януари. Наблюдаваше се намаляване на цените с приближаване на съответните периоди на доставка, до нивата на физическите пазари.

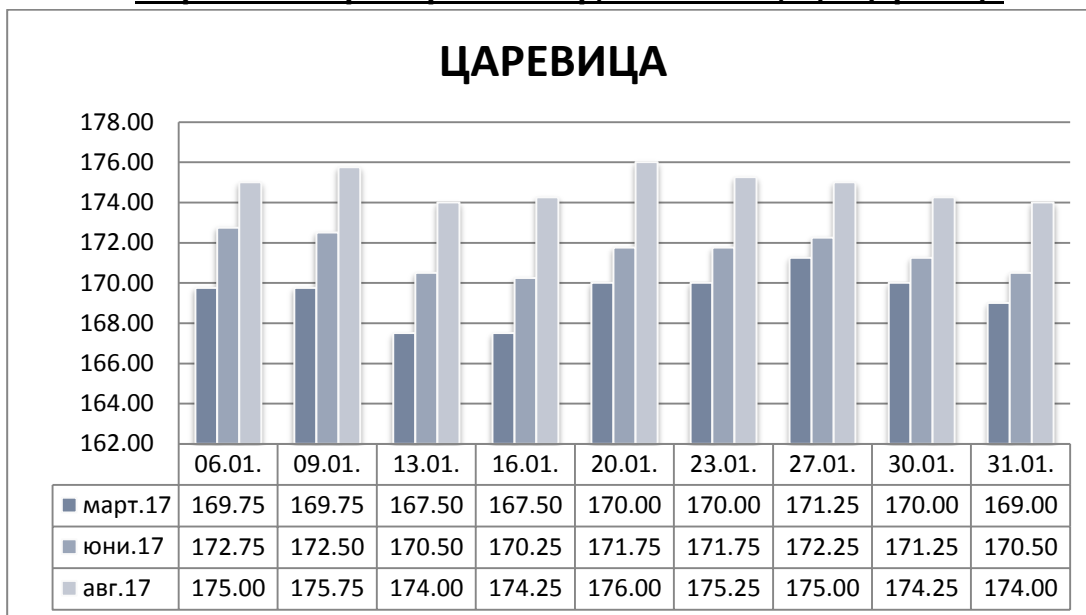
При пшеницата котировката на европейския фючърсен (EURONEXT) пазар през месеца се движеше в диапазона 165.50 – 174.25 евро/тон, като в последния ден от месеца бяха на нива от 167.50 евро/тон и 169 евро/тон за майска и септемврийската доставка през 2017г.

**Европейски фючърсен пазар, EURONEXT, €/t пшеница**



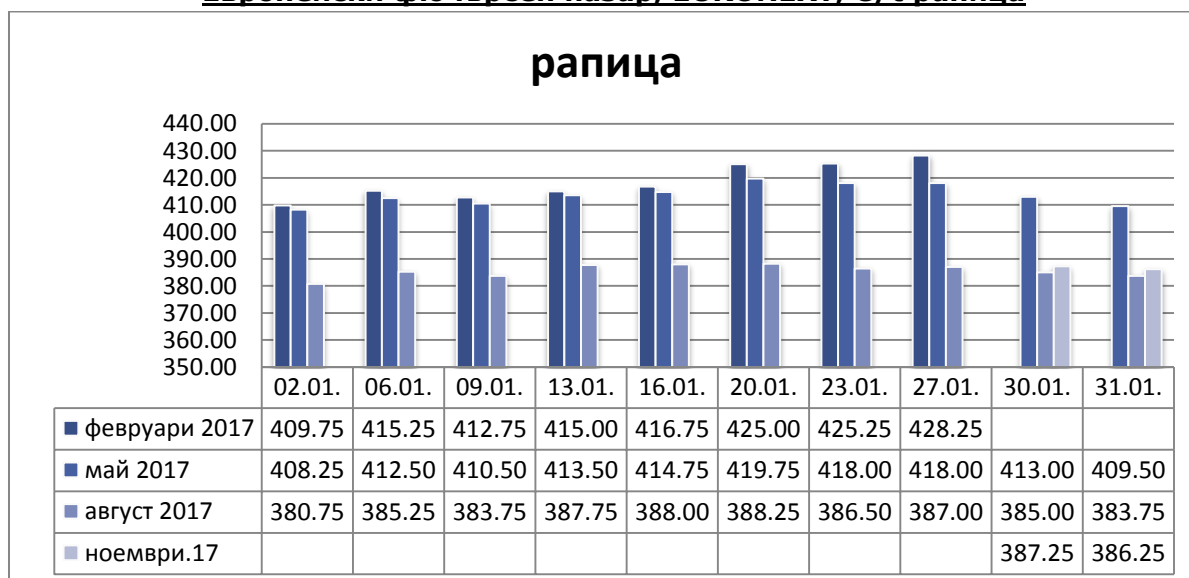
При царевицата котировката на европейския фючърсен (EURONEXT) пазар през месеца се движеха в широк диапазон от 167.50 до 176.00 евро/тон, като в последния ден от месеца бяха на нива от 170.50 евро/тон и 174.00 евро/тон за доставка съответно м.юни и м.август през 2017г.

**Европейски фючърсен пазар, EURONEXT, €/t царевица**



На европейския фючърсен (EURONEXT) пазар рапицата с доставка м.май се колебаеше между 408.25 и 419.75 евро/тон. При доставките с начало предстоящата реколтна година котировките бележат спад и се движеха в диапазона 380.75 – 388.25 евро/тон.

**Европейски фючърсен пазар, EURONEXT, €/t рапица**



През м.януари бяха проведени следните по важни търгове:

	Култура	Количество	Цена долар/тон	Произход	Срок на доставка
<b>Египет</b>	Пшеница	235 000	186.3-187.2 FOB	Русия 175 000 Украина 60 000	февруари
<b>Египет</b>	Пшеница	235 000	187.5-188.3 FOB	Русия 175 000 Румъния 60 000	февруари
<b>Египет</b>	Пшеница	60 000	188.7 FOB	Украйна	февруари/март
<b>Алжир</b>	Пшеница	475 000	198-202 CFR	Аржентина/ ЕС	март
<b>Турция</b>	Пшеница 14 % протеин	99 000	232.4-239.8 CFR	Европейски съюз	януари /февруари

### Агromетeорoлoгични условия през януари, 2017

Месец януари се характеризираше с проявления на разнообразни елементи на климата. През първата половина на месеца настъпи подчертано застудяване, което според архивни данни е сред най-големите регистрирани досега над Югоизточна Европа. Среднодневните температури в най-засегнатите региони поднаха с повече от 4°C от обичайните за това време на годината и дори с 8°C в части от Централните Балкани. Минималните температури паднаха до -20°C на много места, а в Сърбия, Босна и Херцеговина, Румъния температурите паднаха дори под -25°C.

На обратния полюс, температурни аномалии бяха отчетени през разглеждания период. Топло за сезона остана над Скандинавието, части от Източна Украйна, Южните части на европейска Русия. През януари снежната покривка обхвана по-големи територии от континента – Северна, Централна, Югоизточна Европа, Британските острови.

Въпреки дълготрайния студ според експерти на Европейската агенция по мониторинг на аграрни култури (MARS) считатат, че посевите са добре закалени и щетите ще бъдат минимални.

### Разпределение на климатични елементи, януари 2017г.

Източник : Mars bulletin, януари 2017г.



валежи под нормата

валежи над нормата



застудяване



необичаен снеговалеж