



РЕПУБЛИКА БЪЛГАРИЯ

Министерство на земеделието и храните
Дирекция „Пазарни мерки и организации на производители“

ОБЗОР ЗА СЪСТОЯНИЕТО НА ЗЪРНЕНИЯ ПАЗАР И ДВИЖЕНИЕ НА ЗЪРНОТО В СТРАНАТА ЗА ПЕРИОДА 20.01.2017 - 27.01.2017 Г.

Пшеница

Предлагане: Ресурса с който страната разполага за стопанска 2016/2017г. към 27.01.2017 г. е в размер на 6 084 046 тона, от които произведените количества по предварителни данни са в размер на 5 640 000 тона, преходен остатък от миналогодишна реколта 2015 г. – 420 000 тона и влезли в страната 24 046 тона.

Потребление: Общото потребление възлиза на 4 537 448 тона, от тях - потребление в страната в размер на 1 213 000 тона, напуснали количества от страната в размер на 3 324 448 тона, в т.ч. за ЕС – 2 141 933 тона. Запасите от пшеница, към 27.01.2017г. се оценяват на 1 546 598 тона, като свободните количества за експорт са 676 698 тона. До края на реколтната година, количеството пшеница необходимо за потребление в страната се оценява на 669 900 т., както и 200 хил.т. преходен запас за следжътвено доозряване на нова реколта.

Движение на пшеница за периода 01.07.2016 г.– 27.01.2017 г.

I.Предлагане	
1.Начални запаси, тона	420,000
2.Производство,тона	5,640,000
3.Внос и вътреобщностни доставки,тона	24,046
Общо предлагане,тона	6,084,046
II. Потребление	
1. Вътрешно потребление, тона	1,213,000
1.1.За човешка консумация,тона	624,000
1.2. За фураж,тона	302,000
1.3. За семена,тона	260,000
1.4. Индустриална употреба, тона	27,000
2. Износ и вътреобщностни доставки, тона	3,324,448
2.1. Вътреобщностни доставки, тона	2,141,933
2.2. Износ трети страни, тона	1,182,515
Общо потребление,тона	4,537,448
III. Запаси, тона	1,546,598
Свободно количество за търговия, тона	676,698

*Информацията от НАП "Интрастат" се предоставя до 22 число на следващият месец за предходният.

Източник: НСИ – „Износ и внос по Комбинирана номенклатура“, „Вътрешно потребление на домакинствата“, „Производството и продажба на промишлени продукти“, Агенция "Митници" – информационна система „MIS3A“, *потребление за фураж – МЗХ, дирекция „Животновъдство“ и изчисления от ИАИ, ССА, , производство – МЗХ, Главна дирекция „Земеделие и регионална политика“, НАП "Интрастат" 2016г.

Ечемик

Предлагане: Количеството с което страната разполага за стопанската 2016/2017 г. е 744 730 тона, от които произведени количества по предварителна информация са 727 155 тона в т.ч. 9 132 тона пролетен ечемик, преходен остатък - 4 900 тона и внос 12 675 тона.

Потребление: потреблението на ечемик към 27.01.2017 г. е в размер на 574 696 тона, от тях за вътрешно потребление в страната – 200 900 тона и напуснали количества в размер на 373 796 тона.

Запасите от ечемик към 27.01.2017 г. се оценяват на 170 034 тона.

Движение на ечемик за периода 01.07.2016 г.– 27.01.2017 г.

I.Предлагане	
1.Начални запаси, тона	4,900
2.Производство,тона	727,155
3.Внос и вътреобщностни доставки,тона	12,675
Общо предлагане,тона	744,730
II. Потребление	
1. Вътрешно потребление, тона	200,900
1.1.За производство на пиво, тона	44,100
1.2. За фураж,тона	121,800
1.3. За семена,тона	35,000
2. Износ и вътреобщностни доставки,тона	373,796
2.1. Вътреобщностни доставки, тона	232,311
2.2. Износ трети страни, тона	141,485
Общо потребление,тона	574,696
III. Запаси, тона	
	170,034

**Информацията от НАП "Интрастат" се предоставя до 22 число на следващият месец за предходния.*
Източник: НСИ – „Износ и внос по Комбинирана номенклатура“, „Вътрешно потребление на домакинствата“, „Производството и продажба на промишлени продукти“, Агенция "Митници" – информационна система „MIS3A“, *потребление за фураж – дирекция „Животновъдство“ и изчисления от ИАИ, ССА, , производство – МЗХ Главна дирекция „Земеделие и регионална политика“, НАП“ Интрастат“ 2016

Рапица

Предлагане: Количеството рапица с което страната разполага за 2016/2017 г., към 27.01.2017 г. е в размер на 596 900 тона, в т.ч. – производство – 493 157 тона, внос и вътреобщностни доставки – 33 743 т. и преходни запаси – 70 000 тона.

Потребление: Общото потребление на рапица възлиза на 536 371 тона, от тях – потребление в страната – 45 600 тона и напуснали количества в размер 490 771 тона, в т.ч. по оперативна информация за ЕС – 457 266 тона и 33 505 тона за трети страни.

Наличната рапица към 27.01.2017 г. се оценява на 60 529 тона.

Движение на рапица за периода 01.07.2016 г. – 27.01.2017 г.

I. Предлагане	
1. Начални запаси, тона	70,000
2. Производство, тона	493,157
3. Внос и вътреобщностни доставки, тона	33,743
Общо предлагане, тона	596,900
II. Потребление	
1. Вътрешно потребление, тона	45,600
1.1. За производство на масло и биодизел, тона	45,600
2. Износ и вътреобщностни доставки, тона	490,771
2.1. Вътреобщностни доставки, тона	457,266
2.2. Износ трети страни, тона	33,505
Общо потребление, тона	536,371
III. Запаси, тона	
	60,529

*Информацията от НАП "Интрастат" се предоставя до 22 число на следващият месец за предходния.
Източник: НСИ – „Износ и внос по Комбинирана номенклатура“, „Вътрешно потребление на домакинствата“, „Производството и продажба на промишлени продукти“, Агенция "Митници" – информационна система „MIS3A“, *потребление за фураж – дирекция „Животновъдство“ и изчисления от ИАИ, ССА, , производство – МЗХ Главна дирекция „Земеделие и регионална политика“, НАП "Интрастат" 2016

Царевица

Предлагане: По оперативни данни към 27.01.2017г., производството на царевица от реколта 2016/2017 г. е в размер на 2 224 716 тона. Общото предлагано количество на царевица е 2 634 223 тона.

Потребление: Потреблението на царевица към 27.01.2017 г., възлиза на 1 151 737 тона, от тях: вътрешно потребление 441 000 тона и напуснали количества 710 737 тона в т.ч. за ЕС 577 969 т. и за трети страни – 132 768 тона. Запасите от царевица към 27.01.16 г. се оценяват на 1 482 486 тона.

Движение на царевица за периода 01.09.2016 г.– 27.01.2017 г.

I.Предлагане	
1.Начални запаси, тона	400,000
2.Производство,тона	2,224,716
3.Внос и вътреобщностни доставки,тона	9,507
Общо предлагане,тона	2,634,223
II. Потребление	
1. Вътрешно потребление, тона	441,000
1.1.За храна и индустриална употреба , тона	168,000
1.2. За фураж, тона	273,000
2. Износ и вътреобщностни доставки,тона	710,737
2.1. Вътреобщностни доставки, тона	577,969
2.2. Износ трети страни, тона	132,768
Общо потребление,тона	1,151,737
III. Запаси, тона	
	1,482,486

*Информацията от НАП "Интрастат" се предоставя до 22 число на следващият месец за предходния.
Източник: НСИ – „Износ и внос по Комбинирана номенклатура“, „Вътрешно потребление на домакинствата“, „Производството и продажба на промишлени продукти“, Агенция "Митници" – информационна система „MIS3A“, *потребление за фураж – дирекция „Животновъдство“ и изчисления от ИАИ, ССА, , производство – МЗХ Главна дирекция „Земеделие и регионална политика“, НАП" Интрастат" 2016

Черен маслодаен слънчоглед

Предлагане: По оперативни данни производството на маслодаен слънчоглед от реколтна 2016/2017 г. е в размер на 1 701 094 тона. Внос и вътреобщностни доставки в размер на 97 091 тона и преходен остатък – 340 000 тона. Общото предлагане на слънчоглед към 27.01.2017 г. е 2 138 185 тона.

Потребление: Потреблението на слънчоглед е 755 700 тона, от тях – 189 741 тона напуснали количества и 565 959 тона вътрешно потребление. Запасите от маслодаен слънчоглед към 27.01.2017 се оценяват на 1 382 485 тона.

Общо напуснали количества от белен, небелен шарен слънчоглед с тарифен код 12060091 са в размер на 161 673 тона, в т.ч. 124 158 тона за ЕС и 37 515 тона за трети страни.

Движение на маслодаен слънчоглед за периода 01.09.2016 г.– 27.01.2017 г.

I. Предлагане	
1. Начални запаси, тона	340,000
2. Производство, тона	1,701,094
3. Внос и вътреобщностни доставки, тона	97,091
Общо предлагане, тона	2,138,185
II. Потребление	
1. Вътрешно потребление, тона	565,959
1.1. Употреба за слънчогледово масло, тона	338,000
1.2. Преработка в белен, тона	227,959
2. Износ и вътреобщностни доставки, тона	189,741
2.1. Вътреобщностни доставки, тона	146,390
2.2. Износ трети страни, тона	43,351
Общо потребление, тона	755,700
III. Запаси, тона	1,382,485

*Информацията от НАП "Интрастат" се предоставя до 22 число на следващият месец за предходния.
Източник: НСИ – „Износ и внос по Комбинирана номенклатура“, „Вътрешно потребление на домакинствата“, „Производството и продажба на промишлени продукти“, Агенция "Митници" – информационна система „MIS3A“, *потребление за фураж – дирекция „Животновъдство“ и изчисления от ИАИ, ССА, , производство – МЗХ Главна дирекция „Земеделие и регионална политика“, НАП" Интрастат" 2016

Пазарна ситуация в страната и Европа

През последната седмица от месеца се наблюдава възобновяване на експорта на зърно от страната на нивата от месец декември 2016 г. Общият експорт на зърно от страната през реколтната 2016/17 година възлиза на 5 089 493 тона, при 3 478 263 за реколтна 2015/16 г, което е с 46% повече за тази реколтна година. Най-голямо увеличение има при пшеницата, което е с 1 238 010 тона.

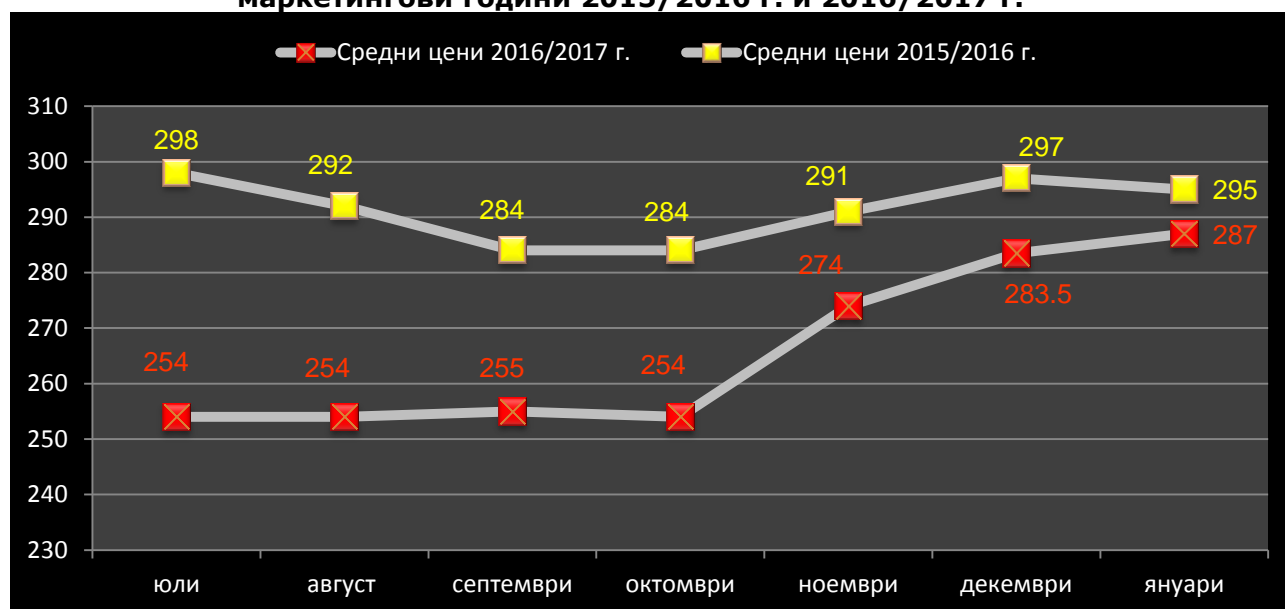
Пазара в страната остава стабилен без резки промени в ценово отношение.

Пшеница

През изминалата седмица, изкупната цена на хлебна пшеница от място запази цената си в диапазон 280-300 лв./тон, като средната цена се повиши с 1 лв./тон спрямо предходната и бе 288 лв./тон. Средната цена за месец януари 2016 г. е била 295 лв./тон.

Средната цена на фуражната пшеница запази нивото си от предходната седмица - 265 лв./тон. Цената на хлебната и фуражна пшеница доставена на пристанище бе съответно 317 лв./тон и 308 лв./тон.

Средни месечни изкупни цени в страната, маркетингови години 2015/2016 г. и 2016/2017 г.



Източник: „САПИ“

Френската пшеница ФОБ Руан запази ценовото си равнище от предходната седмица и бе 169 евро/тон.

Цената на украинската пшеница при 11.5% протеини, се повиши с 2 долара/тон, от 180-182 долара/тон. Същото повишение се наблюдаваше и при пшеницата с 12,5% протеини от 181-183 долара/тон. Украинската фуражна пшеница също бележи повишение от 170-172 долара/тон.

Руската пшеница с 11,5% протеини се движеше в диапазон 181-182 долара /тон, докато при 12,5% протеини има повишение на 185 долара/тон.

Европейски фючърсен пазар, €/t пшеница

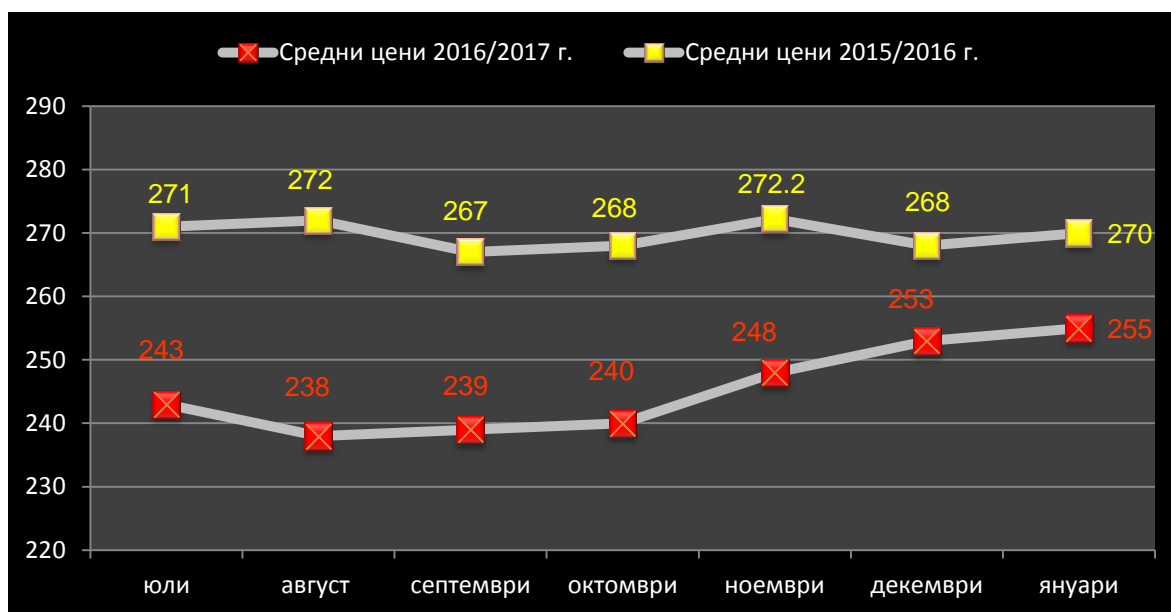
В края на седмицата обявените фючърсни доставки за най-близките три периода сравнени спрямо предходната бяха както следва:

	20.01.2017	27.01.2017	изменение
Март 2017	169,75	169,50	-0,25
Май 2017	171,50	170,25	-1,25
Септември 2017	172,50	170,75	-1,75

Ечемик

Цената на фуражният ечемик остана в диапазон 240-260 лв./тон, като средната цена се запази 256 лв./тон. Средната цена за м.януари 2016 г. е била 270 лв./тон. Цената на ечемика доставен на пристанище се понижи от 295 - 290 лв./тон

Средни месечни изкупни цени на фуражен ечемик в страната, маркетингови години 2015/2016 г. и 2016/2017 г.



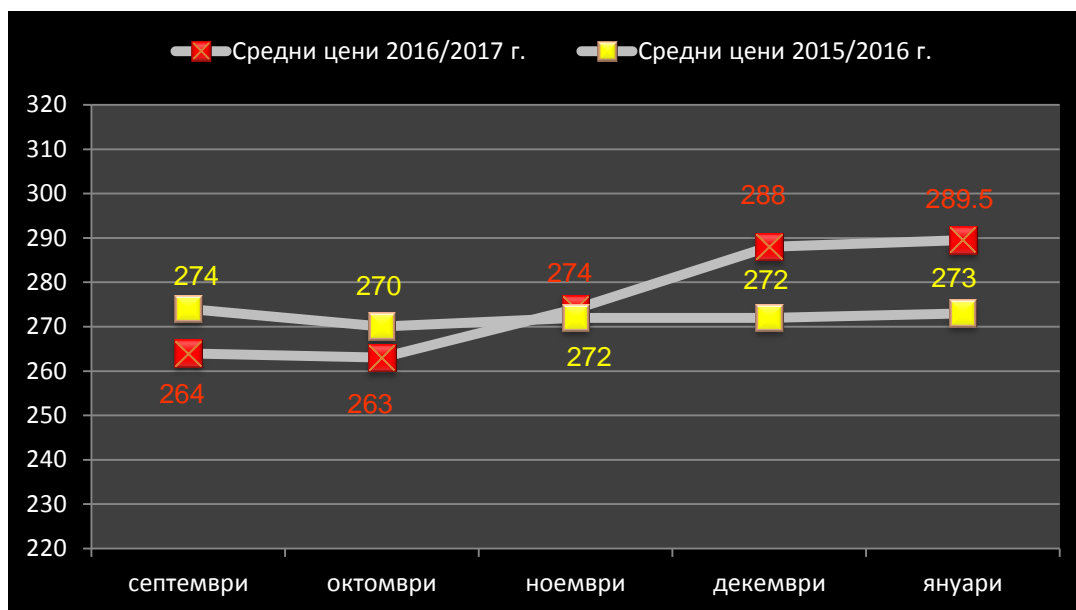
Източник: „САПИ“

Цената на фуражния ечемик FOB Руан запази нивото си от 142 евро/тон. FOB цената на украинския фуражен ечемик бележи понижение - от 162 - 159 долара/тон.

Царевица

През изминалата седмица, диапазона в който се движеше изкупната цена на царевичата бе 280-300 лв./тон, като средната изкупна цена се запази 290 лв./тон. Цената при доставка на пристанище бе 307 лв./тон. Средната цена за януари 2016 г. е била 273 лв./тон.

Средни месечни изкупни цени на царевича в страната, маркетингови години 2015/2016 г. и 2016/2017 г.



Източник: „САПИ“

Цената на френската царевича ФОБ Бордо през изтеклата седмица бе в диапазон 168 - 169 евро/тон.

Украинската царевича остана на ниво от 170 долара/тон.

Европейски фючърсен пазар , €/t царевича

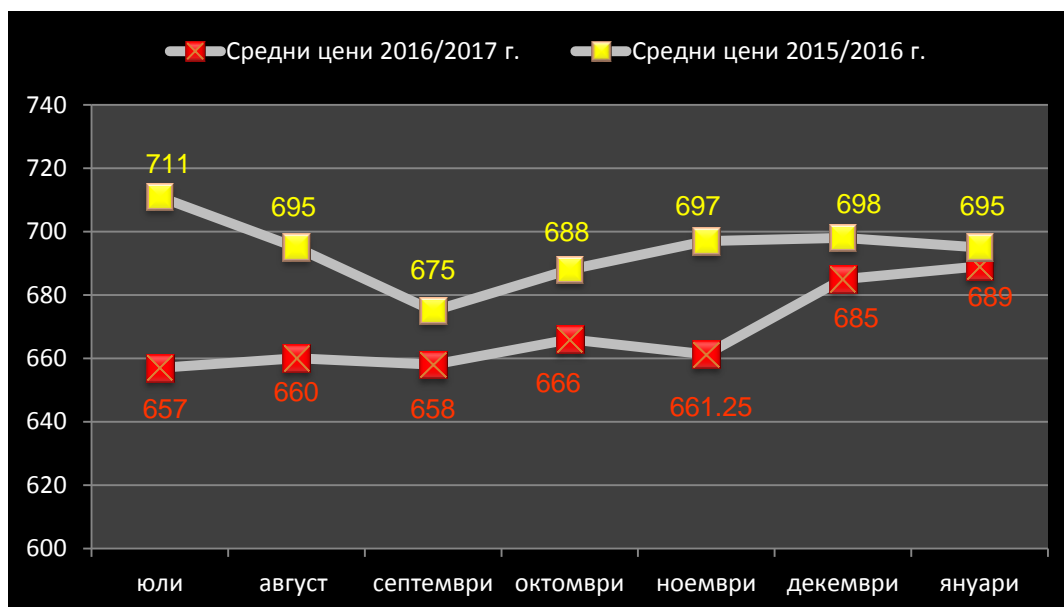
В края на седмицата обявените фючърсни доставки за най-близките три периода сравнени спрямо предходната бяха както следва:

	20.01.2016	27.01.2017	изменение
Март 2017	170,00	171,25	+1,25
Юни 2017	171,75	172,25	+0,50
Август 2017	176,00	175,00	-1,00

Рапица

Средната цена на рапичното семе бе в диапазон 680-690 лв./тон, като средната цена за страната бе 688 лв./тон. За месец януари 2016 г. средната цена е била 695 лв./тон.

Средни месечни изкупни цени на рапица в страната, маркетингови години 2015/2016 г. и 2016/2017 г.



Източник: „САПИ“

Цената на френската рапица на Мозел отново се повиши от 423 на 428 евро/тон.

Европейски фючърсен пазар, €/t рапица

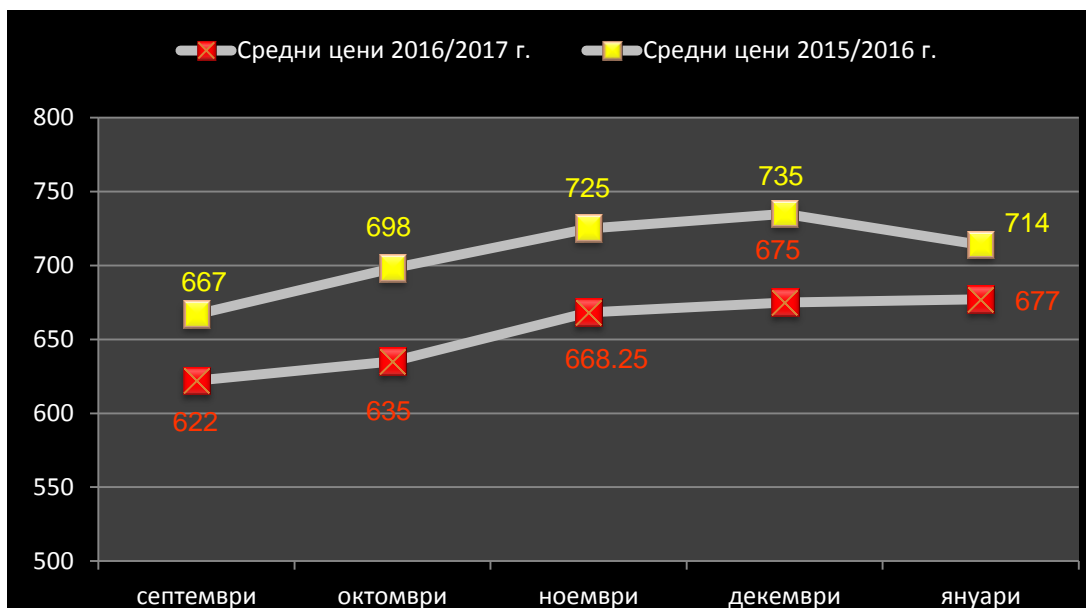
В края на седмицата обявените фючърсни доставки за най-близките три периода сравнени спрямо предходната бяха както следва:

	20.01.2017	27.01.2017	изменение
Фев. 2017	425,00	428,25	+3,25
Май 2017	419,75	418,00	-1,75
Авг. 2017	388,25	387,00	-1,25

Слънчоглед

През изминалата седмица, цената на маслодаен слънчоглед се движеше в диапазон 660-690 лв./тон. Средната цена се повиши от 677 на 679лв./тон. Средната изкупна цена за месец януари 2016 г. е била 714 лв./тон.

Средни месечни изкупни цени на слънчоглед в страната, маркетингови години 2015/2016 г. и 2016/2017 г.



Източник: „САПИ“

Френският маслодаен слънчоглед при Сен Назер остана на ниво от 390 евро/тон. FOB цената на маслодайният слънчоглед с произход Украйна се върна на ниво от 400 долара/тон.

Украинското слънчогледово олио отбелязва повишение с 12 долара/тон, от 755 на 767 долара/тон.

В Ротердам нерафинираното слънчогледово олио остава без промяна от 820 долара/тон.