



РЕПУБЛИКА БЪЛГАРИЯ

Министерство на земеделието и храните

Дирекция „Пазарни мерки и организации на производители“

Международен обзор на пазарите на зърнени и маслодайни култури, декември 2016г.

Производство, предлагане и потребление

В декемврийския си доклад американските анализатори от USDA /Американски департамент по земеделие/ оценяват глобалното производство от **пшеница** за реколтната 2016/17 г. да възлезе на 751,30 млн. тона. Това е увеличение с близо 6,60 мил. тона на месечна база и е с цели 16,60 млн. тона над досегашното най-добро постижение реализирано през 2015/16 г. Новото повишение се дължи основно на коригираната нагоре с 4,70 млн. тона оценка за австралийската пшеница. Според очакванията на фермерите производството ще достигне около 33 млн. тона, което е рекорд. Последното най-добро постижение е от 2011 година, когато местните са прибрали 29,90 млн. тона. Освен като количество, очакванията са реколтата да се окаже и с много добри качествени показатели, което я прави силно конкурентноспособна на международните пазари. Прогнозата е че част от азиатските оператори ще се насочват именно към закупуване на висококачествена австралийска пшеница измествайки руското и украинско зърно.

Експортният потенциал в световен мащаб отбелязва ръст с 2,60 млн. тона. С минимално повишение в прогнозата си с 0,85 млн. тона експертите дават за Китай и с 0,40 за ЕС (143,97 млн. тона). За САЩ, Русия, Украйна и Казахстан оценките остават на нивото от предходния месец. Тъй като глобалното предлагане нараства по-бързо от потреблението, то крайните запаси са увеличени на ниво от 252,14 млн тона, което остава рекордно.

Реколтата от пшеница за по-важните производствени региони, млн. тона

Регион	2014/15	2015/16	2016/17 ноември	2016/17 декември
В света	728,26	735,49	744,72	751,26
ЕС	156,92	160,01	143,57	143,97
САЩ	55,15	56,12	62,86	62,86
Русия	59,08	61,04	72,00	72,00
Украйна	24,75	27,27	27,00	27,00
Казахстан	13,00	13,75	16,50	16,50

Източник : <http://www.usda.gov>

По отношение на **царевицата**, предвижданията за реколтната 2016/17 през декември са за увеличение на произведените количества, по-голямо предлагане и

потребление, което да доведе до по-оживена търговия и увеличение на ценовото равнище. Очакваните 1 039,73 млн. тона царевица са с над 9 млн. повече в сравнение с изминалия месец. Националното Статистическо Бюро на Китай разкрива данни, които са основание за повишена оценка до 219,60 млн. тона произведена царевица. Две са основните причини, поради които се очаква ръст (+3 млн. тона) и при бразилската реколта – увеличени площи и увеличен добив, което се потвърждава и от последната информация от страна на бразилското правителство. Оценките за останалите основни производствени региони остават без промяна.

Реколта от царевица за по-важните производствени региони, млн. тона

регион	2014/15	2015/16	2016/17 ноември	2016/17 декември
В света	1014,01	961,08	1 030,53	1 039,73
САЩ	361,09	345,49	386,75	386,75
Аржентина	28,70	29,00	36,50	36,50
Бразилия	85,00	67,00	83,50	86,50
ЕС	75,84	58,48	60,28	60,70
Украйна	28,45	23,33	27,00	27,00

Източник : <http://www.usda.gov>

В глобален мащаб производство на **маслодайни култури** (включително соя) се оценява на 554,70 млн. в декемврийската прогноза при 551,20 млн. тона през ноември, което е увеличение с 3,50 млн. на месечна база. На фона на пшеницата и царевицата увеличението тук е по – незначително. То се дължи основно на по – високи очаквани добиви от соя в Индия (+1.90 млн. тона) и Канада. Очаква се световното производство да достигне 338 млн. Тона, което е с 18,20 млн. Повече от досегашния рекорд от 2014/15 стопанска година. Ръст, но незначителен (+0.60 млн. тона) се очаква и при слънчогледа. Експертите прогнозираят производство на ниво от 44,30 млн., като е подобрена оценката за Русия и Южна Африка. При рапицата корекцията е в незначително намаление на ниво от 67,76 млн. тона за реколтната 2016/17г.

Реколтата от слънчоглед, млн. тона

период	Общо за света
септември 2016/17	43,30
октомври 2016/17	44,00
ноември 2016/17	43,70
декември 2016/17	44,30

Източник: <http://www.usda.gov>

Пазарна ситуация, цени

По отношение на цените на **физическите пазари** през декември при основните зърнени и маслодайни култури може да се отбележи, че нямаше драстични и драматични промени в една или друга посока. Те отразяваха настъпилите сезонни изменения, а също така ситуацията около настъпващите коледно – новогодишни празници. Влияние върху цените оказваха увеличаващите се оценки за производство на зърнени култури в глобален мащаб, както и спада в позициите на европейската валута спрямо американския долар.

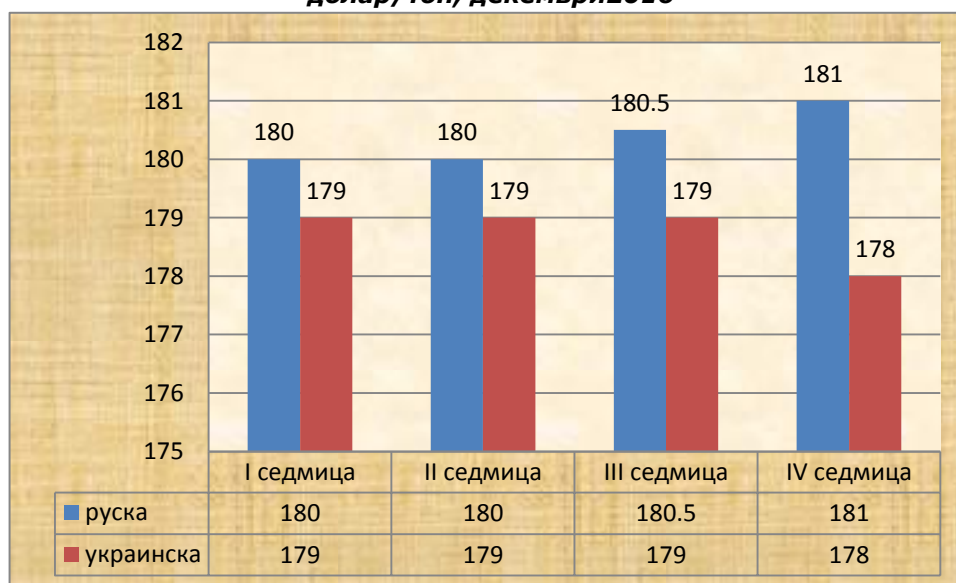
Цените на основното тържище за **пшеница** на ЕС, френското пристанище Руан бележат незначително отклонение в сравнение с изминалия месец като средната за декември е 164,50 евро/тон. Стабилност на цените през декември се наблюдава при руската и украинската пшеница, като за пшеницата с 11,5 % протеин средната FOB цена е съответно 180,40 и 179 долара/тон.

Динамика на месечната FOB цена Руан, пшеница, евро/тон, декември 2016г.



Източник : www.agritel

Динамика на месечната FOB цена – Черноморски басейн, пшеница, долар/тон, декември 2016



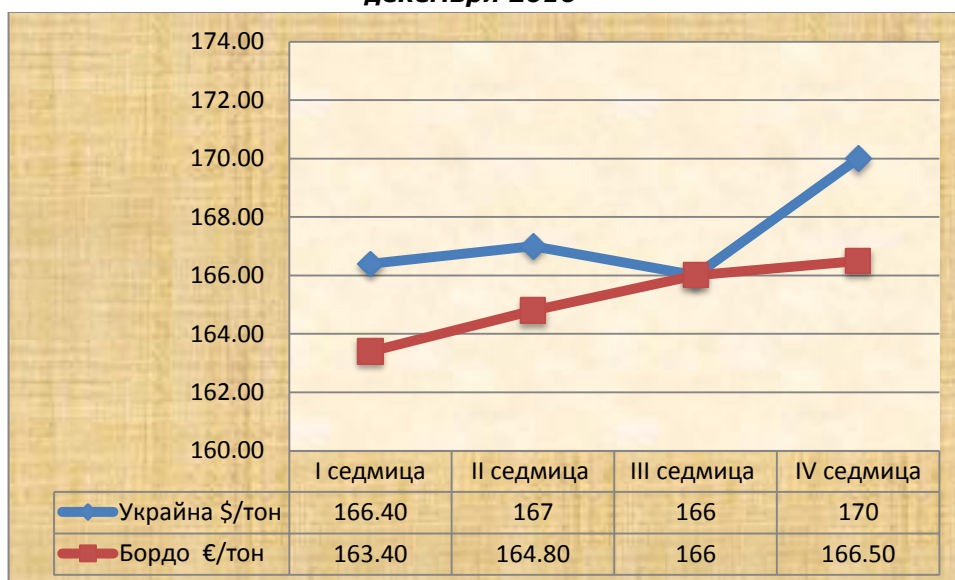
Източник : www.agritel

Котировките при **ечемика** са изцяло свързани и следват линията на пшеницата, Средната FOB цена през декември на френския ечемик бе на ниво от 138 евро/тон, а

тази от черноморския регион е 159 долара/тон – незначителни отклонения в сравнение с месец по-рано.

При **царевицата** през изминалия месец се наблюдава сравнителна стабилност на FOB котировките. Незначителното повишение спрямо ноември се свързва главно със сезонни фактори. Тези тенденции се следват, както от френската царевица на пристанище Бордо – 165-166 евро/тон така и от украинската, където средната цена за декември е около 167 долара/тон. По данни на AGRITEL и ЕК на годишна база също се отчита устойчивост в ценовото равнище.

Средномесечна FOB цена при царевица Бордо, евро/тон и Украйна, долар/тон декември 2016



Източник : www.agritel

През декември средната цена на **маслодайния слънчоглед** доставка Сен Назер, отбелязва растеж в сравнение с месец по-рано като средната FOB цена е с 20 евра по-висока – 391 евро/тона. Цената на украинското слънчогледово масло се задържа на ниво от 775 долара/тон.

Средномесечна FOB цена на слънчоглед – Сен Назер, евро/тон декември 2016



Източник : www.agritel

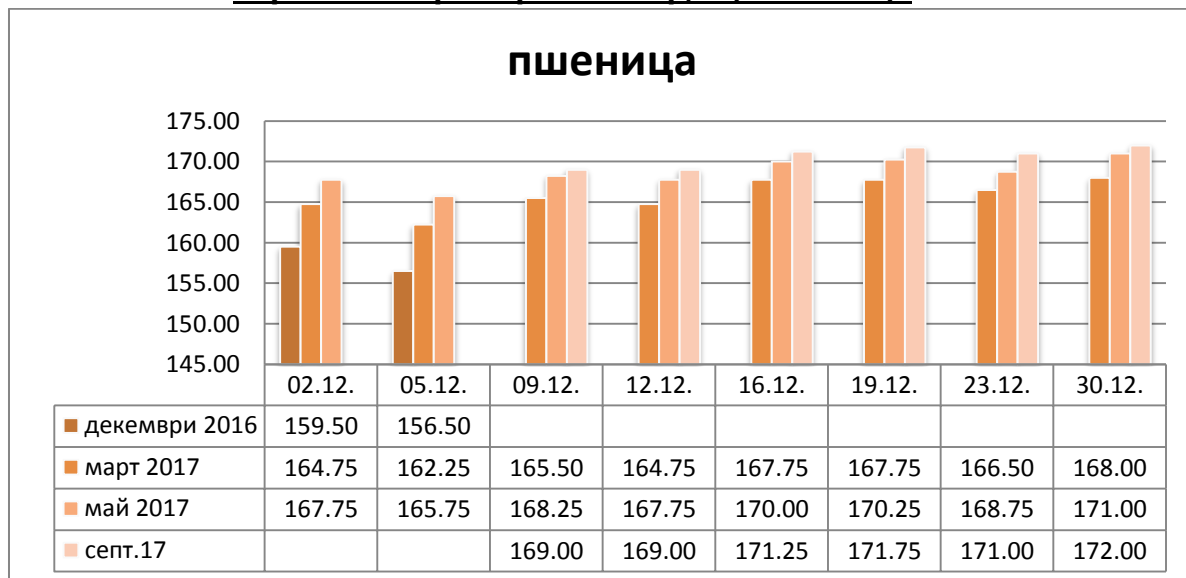
ФОБ цената на европейската **рапица** през изминалия месец бе в рамките на 415 - 420 евро/тон. На месечна база увеличението е над 20 евро/тон, като продължава тенденцията на ръст през последните месеци.



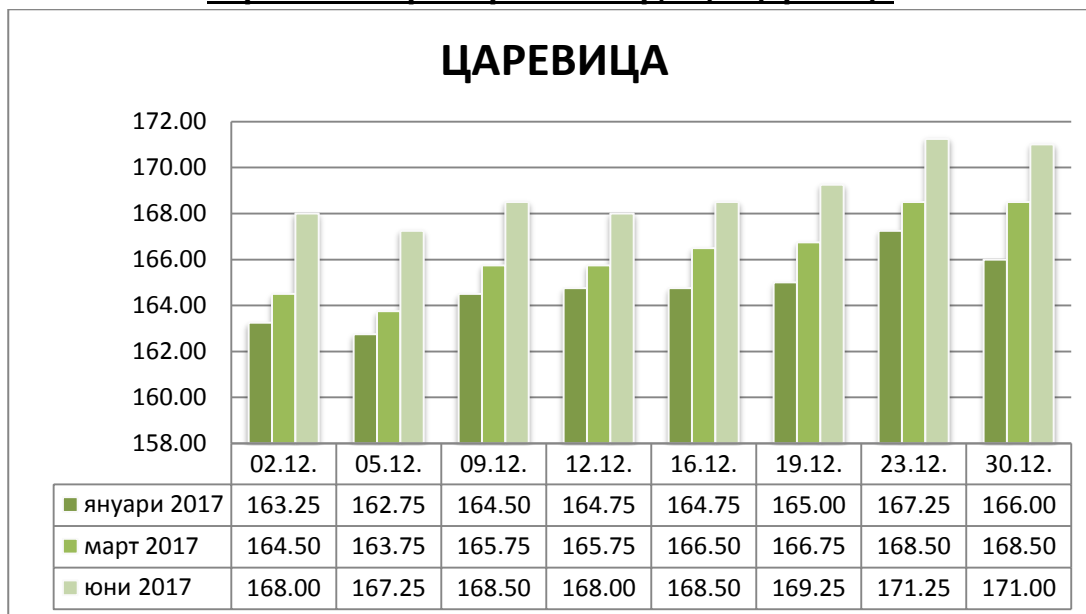
Източник : www.agritel

През декември цените на **фючърския пазар** бяха под влиянието на настъпващите празници. По принцип в този период се наблюдава скъсяване на позициите - намаляване на цените с приближаване на съответните периоди на доставка

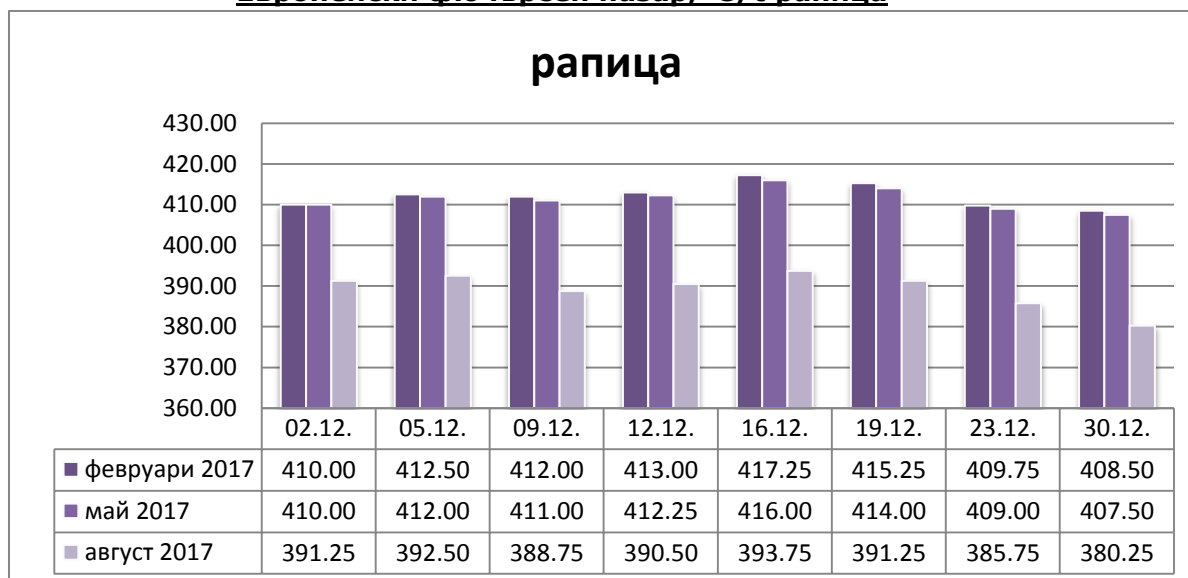
Европейски фючърсен пазар, €/t пшеница



Европейски фючърсен пазар, €/t царевица



Европейски фючърсен пазар, €/t рапица



Агрометеорологични условия през декември, 2016

Месец декември се характеризираше с проявления на разнообразни елементи на климата. Текущата ситуация е деликатна тъй като нахлуването на студен въздух може да причини значителни щети от измръзване в териториите непокрити от сняг. В края на ноември и първата декада на декември по – студено от обичайното беше в страните от черноморския басейн като минималните температури паднаха под -10°C , а в обширни региони на Украйна и европейска Русия и под -18°C . Топло за сезона ($+8^{\circ}\text{C}$) остана над Скандинавието. Интензивни валежи с дневни натрупвания бяха наблюдавани по Средиземноморските части от континента главно Северна Италия.