



## РЕПУБЛИКА БЪЛГАРИЯ

Министерство на земеделието и храните  
Дирекция „Пазарни мерки и организации на производители“

### ОБЗОР ЗА СЪСТОЯНИЕТО НА ЗЪРНЕНИЯ ПАЗАР И ДВИЖЕНИЕ НА ЗЪРНОТО В СТРАНАТА ЗА ПЕРИОДА 23.12. - 30.12.2016Г.

#### Пшеница

**Предлагане:** Ресурса с който страната разполага за стопанска 2016/2017г. към 30.12.2016 г. е в размер на 6 079 683 тона, от които произведените количества по предварителни данни са в размер на 5 640 000 тона, преходен остатък от миналогодишна реколта 2015 г. – 420 000 тона и влезли в страната 19 683 тона.

**Потребление:** Общото потребление възлиза на 4 101 929 тона, от тях - потребление в страната в размер на 1 090 400 тона, напуснали количества от страната в размер на 3 011 529 тона, в т.ч. за ЕС – 2 007 549 тона. Запасите от пшеница, към 30.12.2016г. се оценяват на 1 977 754 тона, като свободните количества за експорт са 980 254 тона. До края на реколтната година, количеството пшеница необходимо за потребление в страната се оценява на 797 500 т., както и 200 хил.т. преходен запас за следжътвено доозряване на нова реколта.

#### Движение на пшеница за периода 01.07. – 30.12.2016 г.

| <b>I.Предлагане</b>                             |                  |
|---|------------------|
| 1.Начални запаси, тона                          | 420,000          |
| 2.Производство,тона                             | 5,640,000        |
| 3.Внос и вътреобщностни доставки,тона           | 19,683           |
| <b>Общо предлагане,тона</b>                     | <b>6,079,683</b> |
| <b>II. Потребление</b>                          |                  |
| 1. Вътрешно потребление, тона                   | <b>1,090,400</b> |
| 1.1.За човешка консумация,тона                  | 543,000          |
| 1.2. За фураж,тона                              | 264,000          |
| 1.3. За семена,тона                             | 260,000          |
| 1.4. Индустриална употреба, тона                | 23,400           |
| 2. Износ и вътреобщностни доставки, тона        | <b>3,011,529</b> |
| 2.1. Вътреобщностни доставки, тона              | 2,007,549        |
| 2.2. Износ трети страни, тона                   | 989,132          |
| 2.3. Износ на брашно конвертирано в зърно, тона | 14,848           |
| <b>Общо потребление,тона</b>                    | <b>4,101,929</b> |
|   |                  |
| <b>III. Запаси, тона</b>                        | <b>1,977,754</b> |
|   |                  |
| Свободно количество за търговия, тона           | 980,254          |

\*Информацията от НАП "Интрастат" се предоставя до 22 число на следващият месец за предходния.  
Източник: НСИ – „Износ и внос по Комбинирана номенклатура“, „Вътрешно потребление на домакинствата“, „Производството и продажба на промишлени продукти“, Агенция "Митници" – информационна система „MIS3A“, \*потребление за фураж – МЗХ, дирекция „Животновъдство“ и изчисления от ИАИ, ССА, , производство – МЗХ, Главна дирекция „Земеделие и регионална политика“, НАП "Интрастат" 2016г.

## **Ечемик**

**Предлагане:** Количеството с което страната разполага за стопанската 2016/2017 г. е 744 730 тона, от които произведени количества по предварителна информация са 727 155 тона в т.ч. 9 132 тона пролетен ечемик, преходен остатък - 4 900 тона и внос 12 675 тона.

**Потребление:** потреблението на ечемик към 30.12.2016г. е в размер на 552 696 тона, от тях за вътрешно потребление в страната – 178 900 тона и напуснали количества в размер на 373 796 тона.

Запасите от ечемик към 30.12.2016г. се оценяват на 192 034 тона.

### **Движение на ечемик за периода 01.07. – 30.12.2016 г.**

| <b>I.Предлагане</b>                     |                |
|---|----------------|
| 1.Начални запаси, тона                  | 4,900          |
| 2.Производство,тона                     | 727,155        |
| 3.Внос и вътреобщностни доставки,тона   | 12,675         |
| <b>Общо предлагане,тона</b>             | <b>744,730</b> |
| <b>II. Потребление</b>                  |                |
| 1. Вътрешно потребление, тона           | <b>178,900</b> |
| 1.1.За производство на пиво, тона       | 38,100         |
| 1.2. За фураж,тона                      | 105,800        |
| 1.3. За семена,тона                     | 35,000         |
| 2. Износ и вътреобщностни доставки,тона | <b>373,796</b> |
| 2.1. Вътреобщностни доставки, тона      | 232,311        |
| 2.2. Износ трети страни, тона           | 141,485        |
| <b>Общо потребление,тона</b>            | <b>552,696</b> |
|   |                |
|   |                |
|   |                |
| <b>III. Запаси, тона</b>                |                |
|   | <b>192,034</b> |

\*Информацията от НАП "Интрастат" се предоставя до 22 число на следващият месец за предходния.  
Източник: НСИ – „Износ и внос по Комбинирана номенклатура“, „Вътрешно потребление на домакинствата“, „Производството и продажба на промишлени продукти“, Агенция "Митници" – информационна система „MIS3A“, \*потребление за фураж – дирекция „Животновъдство“ и изчисления от ИАИ, ССА, , производство – МЗХ Главна дирекция „Земеделие и регионална политика“, НАП" Интрастат" 2016

## Рапица

**Предлагане:** Количеството с което разполага страната за 2016/2017 г. е 594 840 тона рапица, в т.ч. – производство – 493 157 тона, внос и вътреобщностни доставки – 31 683 т. и преходни запаси – 70 000 тона.

**Потребление:** Общото потребление на рапица възлиза на 530 371 тона, от тях – потребление в страната – 39 600 тона и напуснали количества в размер 490 771 тона, в т.ч. по оперативна информация за ЕС – 457 266 тона и 33 505 тона за трети страни.

Наличната рапица към 30.12.2016 г. се оценява на 64 469 тона.

### **Движение на рапица за периода 01.07. – 30.12.2016 г.**

| <b>I.Предлагане</b>                           |                |
|---|----------------|
| 1.Начални запаси, тона                        | 70,000         |
| 2.Производство,тона                           | 493,157        |
| 3.Внос и вътреобщностни доставки,тона         | 31,683         |
| <b>Общо предлагане,тона</b>                   | <b>594,840</b> |
| <b>II. Потребление</b>                        |                |
| 1. Вътрешно потребление, тона                 | <b>39,600</b>  |
| 1.1.За производство на масло и биодизел, тона | 39,600         |
| 2. Износ и вътреобщностни доставки,тона       | <b>490,771</b> |
| 2.1. Вътреобщностни доставки, тона            | 457,266        |
| 2.2. Износ трети страни, тона                 | 33,505         |
| <b>Общо потребление,тона</b>                  | <b>530,371</b> |
|   |                |
| <b>III. Запаси, тона</b>                      | <b>64,469</b>  |

\*Информацията от НАП "Интрастат" се предоставя до 22 число на следващият месец за предходния.  
Източник: НСИ – „Износ и внос по Комбинирана номенклатура“, „Вътрешно потребление на домакинствата“, „Производството и продажба на промишлени продукти“, Агенция "Митници" – информационна система „MIS3A“, \*потребление за фураж – дирекция „Животновъдство“ и изчисления от ИАИ, ССА, , производство – МЗХ Главна дирекция „Земеделие и регионална политика“, НАП" Интрастат" 2016

## Царевица

**Предлагане:** По оперативни данни до 30.12.2016г., производството на царевица от реколтна 2016/2017 г. е в размер на 2 224 716 тона. Общото предлагано количество към 30.12.2016г. на царевица е 2 631 566 тона.

**Потребление:** Потреблението на царевица възлиза на 976 703 тона, от тях: вътрешно потребление 357 000 т. и напуснали количества 619 703 т. в т.ч. за ЕС 506 305 т. и за трети страни – 113 398 тона. Запасите от царевица се оценяват на 1 654 863 тона.

### **Движение на царевица за периода 01.09. – 30.12.2016 г.**

| <b>I.Предлагане</b>                         |                  |
|---|------------------|
| 1.Начални запаси, тона                      | 400,000          |
| 2.Производство,тона                         | 2,224,716        |
| 3.Внос и вътреобщностни доставки,тона       | 6,850            |
| <b>Общо предлагане,тона</b>                 | <b>2,631,566</b> |
| <b>II. Потребление</b>                      |                  |
| 1. Вътрешно потребление, тона               | <b>357,000</b>   |
| 1.1.За храна и индустриална употреба , тона | 136,000          |
| 1.2. За фураж, тона                         | 221,000          |
| 2. Износ и вътреобщностни доставки,тона     | <b>619,703</b>   |
| 2.1. Вътреобщностни доставки, тона          | 506,305          |
| 2.2. Износ трети страни, тона               | 113,398          |
| <b>Общо потребление,тона</b>                | <b>976,703</b>   |
|   |                  |
| <b>III. Запаси, тона</b>                    | <b>1,654,863</b> |

\*Информацията от НАП "Интрастат" се предоставя до 22 число на следващият месец за предходния.  
Източник: НСИ – „Износ и внос по Комбинирана номенклатура“, „Вътрешно потребление на домакинствата“, „Производството и продажба на промишлени продукти“, Агенция "Митници" – информационна система „MIS3A“, \*потребление за фураж – дирекция „Животновъдство“ и изчисления от ИАИ, ССА, , производство – МЗХ Главна дирекция „Земеделие и регионална политика“, НАП" Интрастат" 2016

## Черен маслодаен слънчоглед

**Предлагане:** По оперативни данни производството на маслодаен слънчоглед от новата реколтна 2016/2017 г. е в размер на 1 701 094 тона. Внос и вътреобщностни доставки в размер на 44 540 тона и преходен остатък – 340 000 тона. Общото предлагане на слънчоглед към 30.12.2016 г. е 2 085 634 тона.

**Потребление:** Потреблението на слънчоглед е 604 382 тона, от тях – 157 223 тона напуснали количества и 447 159 тона вътрешно потребление. Запасите от маслодаен слънчоглед към 30.12.2016 се оценяват на 1 481 252 тона.

Общо напуснали количества от белен, небелен шарен слънчоглед с тарифен код 12060091 са в размер на 122 808 тона, в т.ч. 97 292 тона за ЕС и 25 516 тона за трети страни.

### **Движение на маслодаен слънчоглед за периода 01.09. – 30.12.2016 г.**

| <b>I. Предлагане</b>                       |                  |
|--|------------------|
| 1. Начални запаси, тона                    | 340,000          |
| 2. Производство, тона                      | 1,701,094        |
| 3. Внос и вътреобщностни доставки, тона    | 44,540           |
| <b>Общо предлагане, тона</b>               | <b>2,085,634</b> |
| <b>II. Потребление</b>                     |                  |
| 1. Вътрешно потребление, тона              | <b>447,159</b>   |
| 1.1. Употреба за слънчогледово масло, тона | 274,000          |
| 1.2. Преработка в белен, тона              | 173,159          |
| 2. Износ и вътреобщностни доставки, тона   | <b>157,223</b>   |
| 2.1. Вътреобщностни доставки, тона         | 114,512          |
| 2.2. Износ трети страни, тона              | 42,711           |
| <b>Общо потребление, тона</b>              | <b>604,382</b>   |
|  |                  |
| <b>III. Запаси, тона</b>                   | <b>1,481,252</b> |

*\*Информацията от НАП "Интрастат" се предоставя до 22 число на следващият месец за предходния. Източник: НСИ – „Износ и внос по Комбинирана номенклатура“, „Вътрешно потребление на домакинствата“, „Производството и продажба на промишлени продукти“, Агенция "Митници" – информационна система „MIS3A“, \*потребление за фураж – дирекция „Животновъдство“ и изчисления от ИАИ, ССА, , производство – МЗХ Главна дирекция „Земеделие и регионална политика“, НАП "Интрастат" 2016*

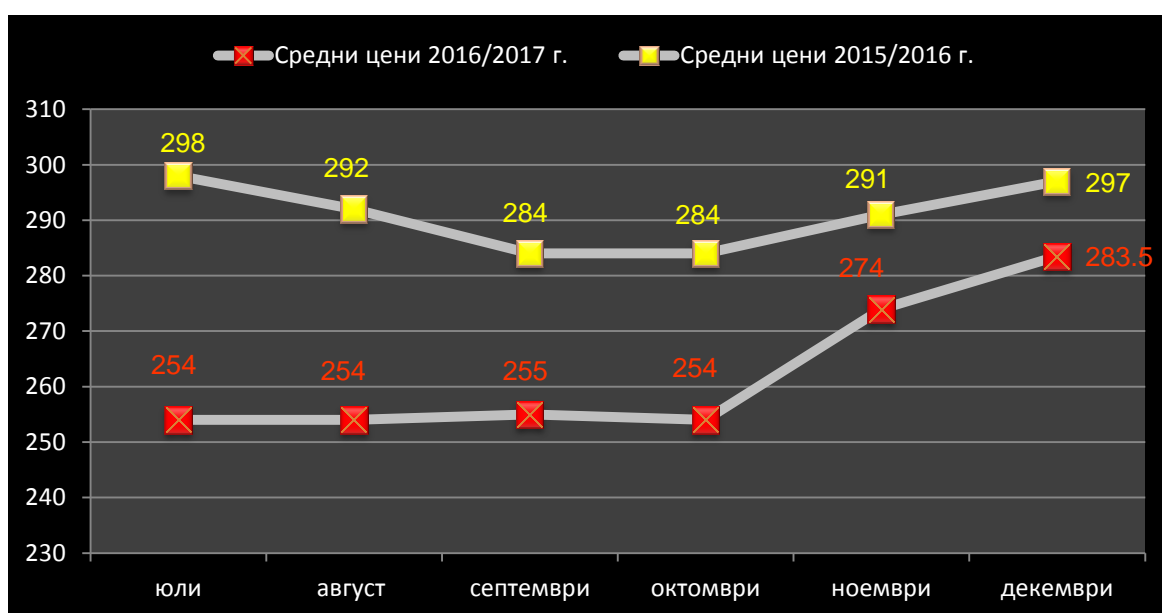
## Пазарна ситуация в страната и Европа

През последната седмица на 2016 г., зърненият пазар в страната бе спокоен, което е характерно за този период на годината. Наблюдаваха се незначителни обеми на търговски сделки, което доведе ценовите равнища да запазят нивата си от предходната седмица.

### Пшеница

През наблюдавания период 23.12. – 30.12.2016 г. изкупната цена на хлебна пшеница от място, запази средното си ценово равнище от 285лв./тон, а фуражната – 263 лв./тон. Непроменени останаха и цените на хлебна пшеница от 315 лв./тон, и на фуражна пшеница – 305 лв./тон, доставени на пристанище.

### Средни месечни изкупни цени в страната, пшеница, юли-ноември, маркетингови години 2015/2016 г. и 2016/2017 г.



Източник: „САПИ“

Френската пшеница ФОБ Руан през седмицата запази цената си от 166-167 евро/тон.

Цените на украинската пшеница при 11,5% протеини, бе на ниво от 178 долара/тон, а руската пшеница на 181 долара/тон. Руската хлебна пшеница с 12,5% протеини запази нивото си от 183 долара/тон, както и украинската - 180 долара/тон.

### Европейски фючърсен пазар, €/t пшеница

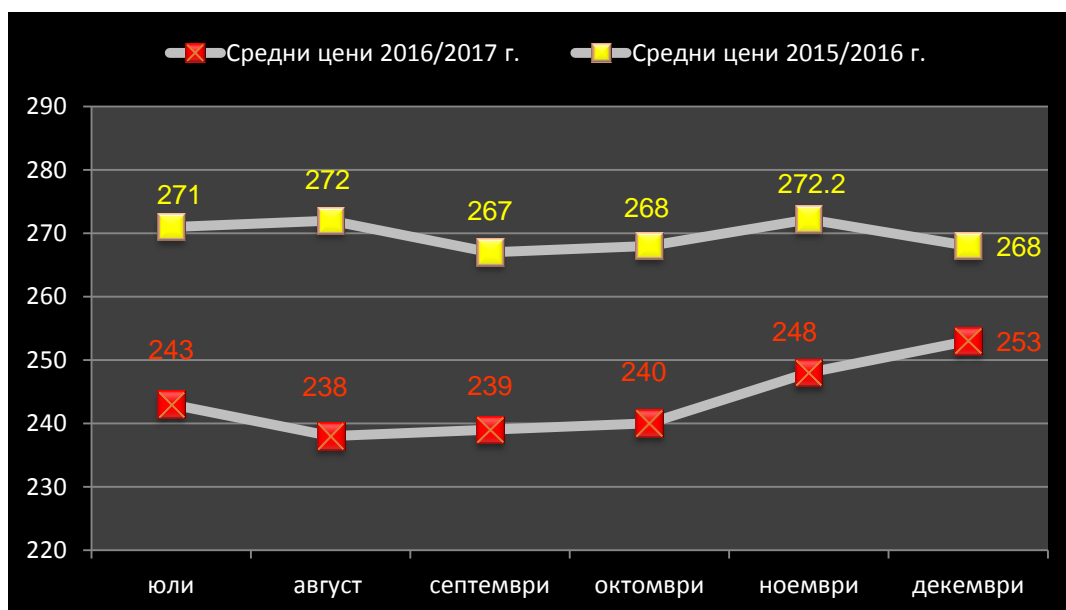
В края на седмицата обявените фючърсни доставки за най-близките три периода сравнени спрямо предходната бяха както следва:

|                | 23.12.2016 | 30.12.2016 | изменение |
|----------------|------------|------------|-----------|
| Март 2017      | 166,50     | 168,00     | +1,50     |
| Май 2017       | 168,75     | 171,00     | +2,25     |
| Септември 2017 | 171,00     | 172,00     | +1,00     |

## Ечемик

За периода 23.12-30.12 средната цена на фуражния ечемик запази нивото си от 253 лв./тон. Средната цена за м.декември 2015 г е била 268 лв./тон.

### **Средни месечни изкупни цени на фуражен ечемик в страната, юли-ноември, маркетингови години 2015/2016 г. и 2016/2017 г.**



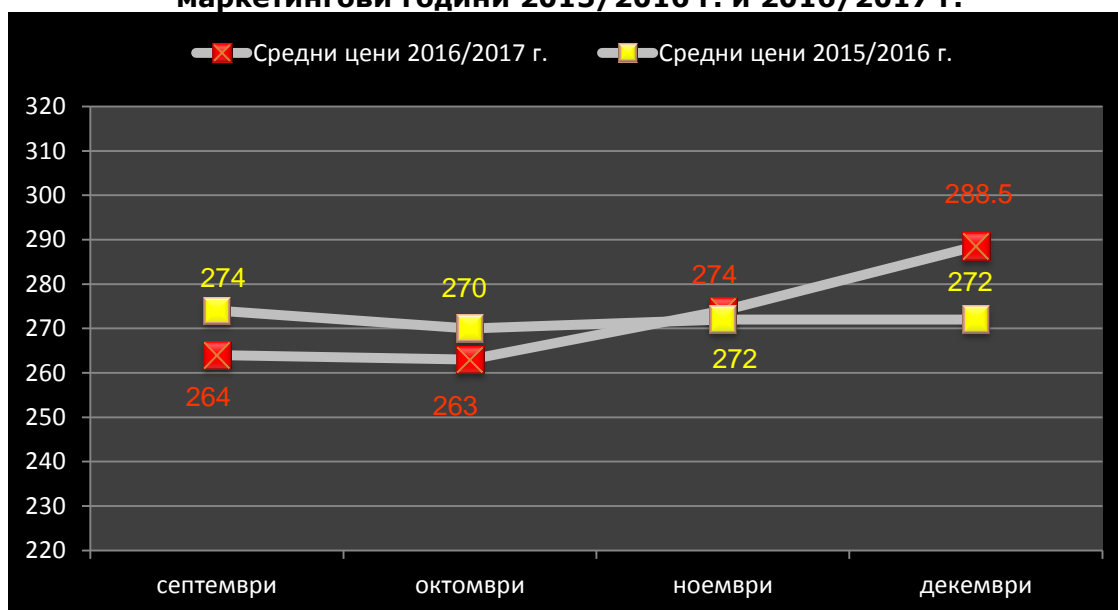
Източник: „САПИ“

На европейския пазар, цената на фуражния ечемик FOB Руан остава на ниво от 140 евро/тон. FOB цената на украинския фуражен ечемик бе на ниво от 159 долара/тон.

## Царевица

През изминалата седмица, средната изкупна цена на царевицата запази достигнатите нива от 289 лв./тон.

### **Средни месечни изкупни цени на царевица в страната, септември - ноември, маркетингови години 2015/2016 г. и 2016/2017 г.**



Източник: „САПИ“

Цената на френската царевица ФОб Бордо през изтеклата седмица бе на ниво 166-167 евро/тон. Украинската царевица отбеляза повишение и бе на 170 долара/тон.

### Европейски фючърсен пазар , €/t царевица

В края на седмицата обявените фючърсни доставки за най-близките три периода сравнени спрямо предходната бяха както следва:

|           | 23.12.2016 | 30.12.2016 | изменение |
|-----------|------------|------------|-----------|
| Ян. 2017  | 167,25     | 166,00     | -1,25     |
| Март 2017 | 168,50     | 168,50     | нп        |
| Юни 2017  | 171,25     | 171,00     | -0,25     |

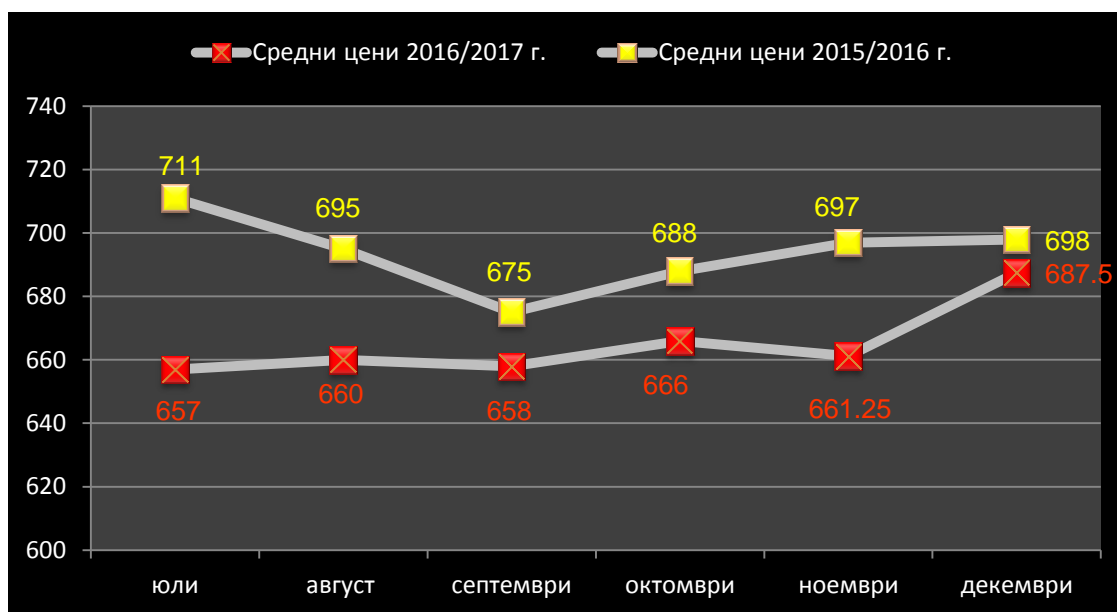


## Рапица

Средната цена на рапицата се запази на ниво от 690 лв./тон, при 698 лв./тон. за месец декември 2015 г.

Цената на френската рапица на Мозел бе на ниво от 416 евро/тон.

### Средни месечни изкупни цени на рапица в страната, юли - ноември, маркетингови години 2015/2016 г. и 2016/2017 г.



Източник: „САПИ“

### Европейски фючърсен пазар, €/t рапица

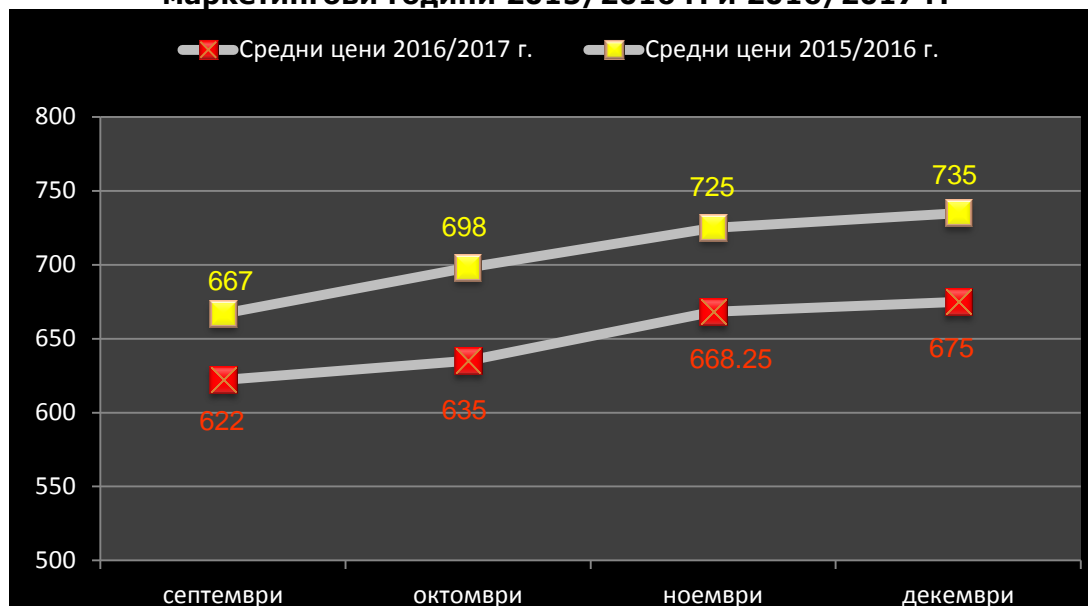
В края на седмицата обявените фючърсни доставки за най-близките три периода сравнени спрямо предходната бяха както следва:

|           | 23.12.2016 | 30.12.2016 | изменение |
|-----------|------------|------------|-----------|
| Фев. 2017 | 409,75     | 408,50     | -1,25     |
| Май 2017  | 409,00     | 407,50     | -1,50     |
| Авг. 2017 | 385,75     | 380,25     | -5,50     |

## Слънчоглед

Средната цена на слънчоглед в страната за изминалата седмица запази цената си от 674 лв./тон. За сравнение изкупната цена за месец декември 2015 г. е била 735 лв./тон.

### **Средни месечни изкупни цени на слънчоглед в страната, септември - ноември, маркетингови години 2015/2016 г. и 2016/2017 г.**



Източник: „САПИ“

Френският маслодаен слънчоглед при Сен Назер бе 390 евро/тон.

ФОБ цената на маслодайният слънчоглед с произход Украйна се търгуваше на 405 долара/тон. Цената на украинското слънчогледово масло, към 30.12.2016 г. бе 775 долара/тон. В Ротердам нерафинираното слънчогледово олио бе на ниво от 825 долара/тон.