



РЕПУБЛИКА БЪЛГАРИЯ

Министерство на земеделието и храните
Дирекция „Пазарни мерки и организации на производители“

ОБЗОР ЗА СЪСТОЯНИЕТО НА ЗЪРНЕНИЯ ПАЗАР И ДВИЖЕНИЕ НА ЗЪРНОТО В СТРАНАТА ЗА ПЕРИОДА 16.12. - 23.12.2016Г.

Пшеница

Предлагане: Ресурса с който страната разполага за стопанска 2016/2017г. към 23.12.2016 г. е в размер на 6 071 852 тона, от които произведените количества по предварителни данни са в размер на 5 640 000 тона, преходен остатък от миналогодишна реколта 2015 г. – 420 000 тона и влезли в страната 12 272 тона.

Потребление: Общото потребление възлиза на 4 053 829 тона, от тях - потребление в страната в размер на 1 058 500 тона, напуснали количества от страната в размер на 2 995 329 тона, в т.ч. за ЕС – 1 991 349 тона. Запасите от пшеница, към 23.12.2016г. се оценяват на 2 018 443 тона, като свободните количества за експорт са 989 043 тона. До края на реколтната година, количеството пшеница необходимо за потребление в страната се оценява на 829 400 т., както и 200 хил.т. преходен запас за следжътвено доозряване на нова реколта.

Движение на пшеница за периода 01.07. – 23.12.2016 г.

I.Предлагане	
1.Начални запаси, тона	420,000
2.Производство,тона	5,640,000
3.Внос и вътреобщностни доставки,тона	12,272
Общо предлагане,тона	6,072,272
II. Потребление	
1. Вътрешно потребление, тона	1,058,500
1.1.За човешка консумация,тона	522,000
1.2. За фураж,тона	254,000
1.3. За семена,тона	260,000
1.4. Индустириална употреба, тона	22,500
2. Износ и вътреобщностни доставки, тона	2,995,329
2.1. Вътреобщностни доставки, тона	1,991,349
2.2. Износ трети страни, тона	989,132
2.3. Износ на брашно конвертирано в зърно, тона	14,848
Общо потребление,тона	4,053,829
III. Запаси, тона	2,018,443
Свободно количество за търговия, тона	989,043

*Информацията от НАП "Интрастат" се предоставя до 22 число на следващият месец за предходния.
Източник: НСИ – „Износ и внос по Комбинирана номенклатура“, „Вътрешно потребление на домакинствата“, „Производството и продажба на промишлени продукти“, Агенция "Митници" – информационна система „MIS3A“, *потребление за фураж – МЗХ, дирекция „Животновъдство“ и изчисления от ИАИ, ССА, , производство – МЗХ, Главна дирекция „Земеделие и регионална политика“, НАП "Интрастат" 2016г.

Ечемик

Предлагане: Количеството с което страната разполага за стопанската 2016/2017 г. е 744 730 тона, от които произведени количества по предварителна информация са 727 155 тона в т.ч. 9 132 тона пролетен ечемик, преходен остатък - 4 900 тона и внос 12 675 тона.

Потребление: потреблението на ечемик към 23.12.2016г. е в размер на 547 196 тона, от тях за вътрешно потребление в страната – 173 400 тона и напуснали количества в размер на 373 796 тона.

Запасите от ечемик към 23.12.2016г. се оценяват на 197 534 тона.

Движение на ечемик за периода 01.07. – 23.12.2016 г.

I. Предлагане	
1. Начални запаси, тона	4,900
2. Производство, тона	727,155
3. Внос и вътреобщностни доставки, тона	12,675
Общо предлагане, тона	744,730
II. Потребление	
1. Вътрешно потребление, тона	173,400
1.1. За производство на пиво, тона	36,600
1.2. За фураж, тона	101,800
1.3. За семена, тона	35,000
2. Износ и вътреобщностни доставки, тона	373,796
2.1. Вътреобщностни доставки, тона	232,311
2.2. Износ трети страни, тона	141,485
Общо потребление, тона	547,196
III. Запаси, тона	
	197,534

*Информацията от НАП "Интрастат" се предоставя до 22 число на следващият месец за предходния.
Източник: НСИ – „Износ и внос по Комбинирана номенклатура“, „Вътрешно потребление на домакинствата“, „Производството и продажба на промишлени продукти“, Агенция "Митници" – информационна система „MIS3A“, *потребление за фураж – дирекция „Животновъдство“ и изчисления от ИАИ, ССА, , производство – МЗХ Главна дирекция „Земеделие и регионална политика“, НАП "Интрастат" 2016

Рапица

Предлагане: Количеството с което разполага страната за 2016/2017 г. е 594 840 тона рапица, в т.ч. – производство – 493 157 тона, внос и вътреобщностни доставки – 31 683 т. и преходни запаси – 70 000 тона.

Потребление: Общото потребление на рапица възлиза на 528 871 тона, от тях – потребление в страната – 38 100 тона и напуснали количества в размер 490 771 тона, в т.ч. по оперативна информация за ЕС – 457 266 тона и 33 505 тона за трети страни.

Наличната рапица към 23.12.2016 г. се оценява на 65 969 тона.

Движение на рапица за периода 01.07. – 23.12.2016 г.

I.Предлагане	
1.Начални запаси, тона	70,000
2.Производство,тона	493,157
3.Внос и вътреобщностни доставки,тона	31,683
Общо предлагане,тона	594,840
II. Потребление	
1. Вътрешно потребление, тона	38,100
1.1.За производство на масло и биодизел, тона	38,100
2. Износ и вътреобщностни доставки,тона	490,771
2.1. Вътреобщностни доставки, тона	457,266
2.2. Износ трети страни, тона	33,505
Общо потребление,тона	528,871
III. Запаси, тона	65,969

**Информацията от НАП "Интрастат" се предоставя до 22 число на следващият месец за предходния.
Източник: НСИ – „Износ и внос по Комбинирана номенклатура“, „Вътрешно потребление на домакинствата“, „Производството и продажба на промишлени продукти“, Агенция "Митници" – информационна система „MIS3A“, *потребление за фураж – дирекция „Животновъдство“ и изчисления от ИАИ, ССА, , производство – МЗХ Главна дирекция „Земеделие и регионална политика“, НАП" Интрастат" 2016*

Царевица

Предлагане: По оперативни данни до 23.12.2016г., производството на царевица от реколтна 2016/2017 г. е в размер на 2 224 716 тона. Общото предлагано количество към 23.12.2016г. на царевица е 2 631 566 тона.

Потребление: Потреблението на царевица възлиза на 955 703 тона, от тях: вътрешно потребление 336 000 т. и напуснали количества 619 703 т. в т.ч. за ЕС 506 305 т. и за трети страни – 113 398 тона. Запасите от царевица се оценяват на 1 675 863 тона.

Движение на царевица за периода 01.09. – 23.12.2016 г.

I.Предлагане	
1.Начални запаси, тона	400,000
2.Производство,тона	2,224,716
3.Внос и вътреобщностни доставки,тона	6,850
Общо предлагане,тона	2,631,566
II. Потребление	
1. Вътрешно потребление, тона	336,000
1.1.За храна и индустриална употреба , тона	128,000
1.2. За фураж, тона	208,000
2. Износ и вътреобщностни доставки,тона	619,703
2.1. Вътреобщностни доставки, тона	506,305
2.2. Износ трети страни, тона	113,398
Общо потребление,тона	955,703
III. Запаси, тона	1,675,863

*Информацията от НАП "Интрастат" се предоставя до 22 число на следващият месец за предходния.
Източник: НСИ – „Износ и внос по Комбинирана номенклатура“, „Вътрешно потребление на домакинствата“, „Производството и продажба на промишлени продукти“, Агенция "Митници" – информационна система „MIS3A“, *потребление за фураж – дирекция „Животновъдство“ и изчисления от ИАИ, ССА, , производство – МЗХ Главна дирекция „Земеделие и регионална политика“, НАП" Интрастат" 2016

Черен маслодаен слънчоглед

Предлагане: По оперативни данни производството на маслодаен слънчоглед от новата реколтна 2016/2017 г. е в размер на 1 701 094 тона. Внос и вътреобщностни доставки в размер на 26 540 тона и преходен остатък – 340 000 тона. Общото предлагане на слънчоглед към 23.12.2016 г. е 2 067 634 тона.

Потребление: Потреблението на слънчоглед е 586 831 тона, от тях – 157 223 тона напуснали количества и 429 608 тона вътрешно потребление. Запасите от маслодаен слънчоглед към 23.12.2016 се оценяват на 1 480 803 тона.

Общо напуснали количества от белен, небелен шарен слънчоглед с тарифен код 12060091 са в размер на 121 708 тона, в т.ч. 97 292 тона за ЕС и 24 416 тона за трети страни.

Движение на маслодаен слънчоглед за периода 01.09. – 23.12.2016 г.

I. Предлагане	
1. Начални запаси, тона	340,000
2. Производство, тона	1,701,094
3. Внос и вътреобщностни доставки, тона	26,540
Общо предлагане, тона	2,067,634
II. Потребление	
1. Вътрешно потребление, тона	429,608
1.1. Употреба за слънчогледово масло, тона	258,000
1.2. Преработка в белен, тона	171,608
2. Износ и вътреобщностни доставки, тона	157,223
2.1. Вътреобщностни доставки, тона	114,512
2.2. Износ трети страни, тона	42,711
Общо потребление, тона	586,831
III. Запаси, тона	1,480,803

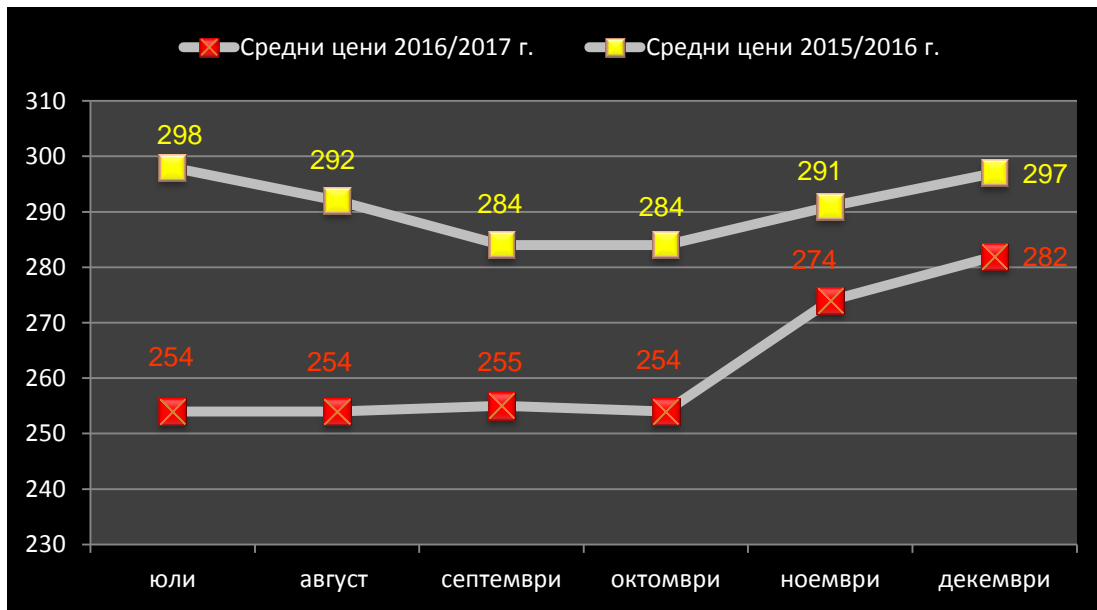
*Информацията от НАП "Интрастат" се предоставя до 22 число на следващият месец за предходния.
Източник: НСИ – „Износ и внос по Комбинирана номенклатура“, „Вътрешно потребление на домакинствата“, „Производството и продажба на промишлени продукти“, Агенция "Митници" – информационна система „MIS3A“, *потребление за фураж – дирекция „Животновъдство“ и изчисления от ИАИ, ССА, , производство – МЗХ Главна дирекция „Земеделие и регионална политика“, НАП "Интрастат" 2016

Пазарна ситуация в страната и Европа

Пшеница

През наблюдавания период 16.12. – 23.12.2016 г. изкупната цена на хлебна пшеница от място, запази средното си ценово равнище от 285лв./тон, а фуражната – 263 лв./тон. Непроменени останаха и цените на хлебна пшеница от 315 лв./тон, и на фуражна пшеница – 305 лв./тон, доставени на пристанище.

Средни месечни изкупни цени в страната, пшеница, юли-ноември, маркетингови години 2015/2016 г. и 2016/2017 г.



Източник: „САПИ“

Френската пшеница ФОБ Руан през седмицата запази цената си от 166 евро/тон.

Цените на украинската и руската пшеница остават на нива от предходната седмица, съответно 179 долара/тон и 180 долара/тон при 11.5% протеини. Руската хлебна пшеница с 12,5% протеини бе на ниво от 183 долара/тон, а украинската - 180 долара/тон.

Европейски фючърсен пазар, €/t пшеница

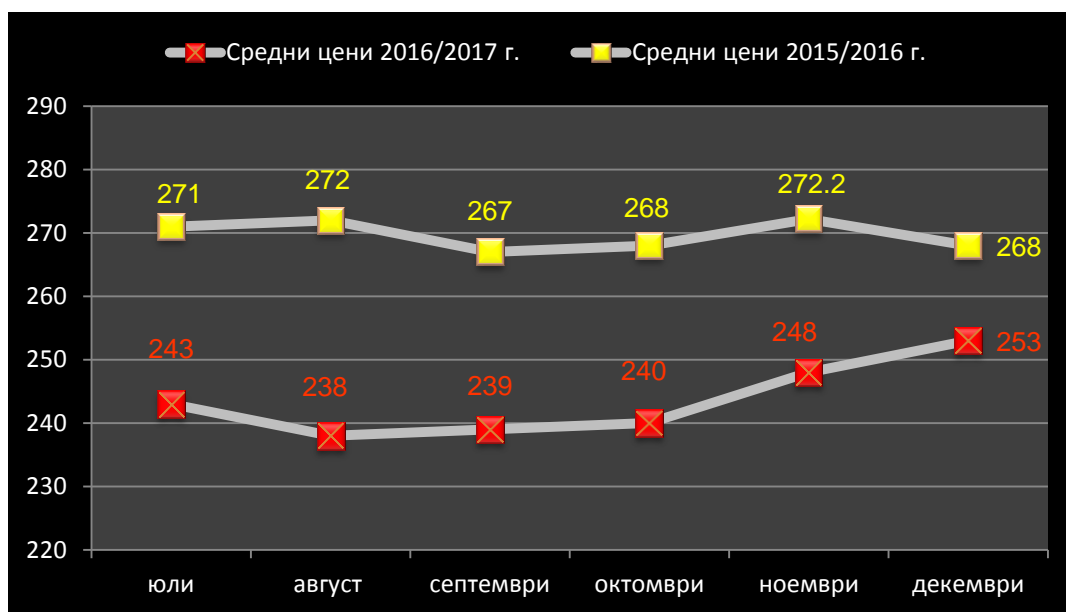
В края на седмицата обявените фючърсни доставки за най-близките три периода сравнени спрямо предходната бяха както следва:

	16.12.2016	23.12.2016	изменение
Март 2017	167,75	166,50	-1,25
Май 2017	170,00	168,75	-1,25
Септември 2017	171,25	171,00	-0,25

Ечемик

За периода 16.12-23.12 средната цена на фуражния ечемик запази нивото си от 253 лв./тон. Средната цена за м.декември 2015 г е била 268 лв./тон.

Средни месечни изкупни цени на фуражен ечемик в страната, юли-ноември, маркетингови години 2015/2016 г. и 2016/2017 г.



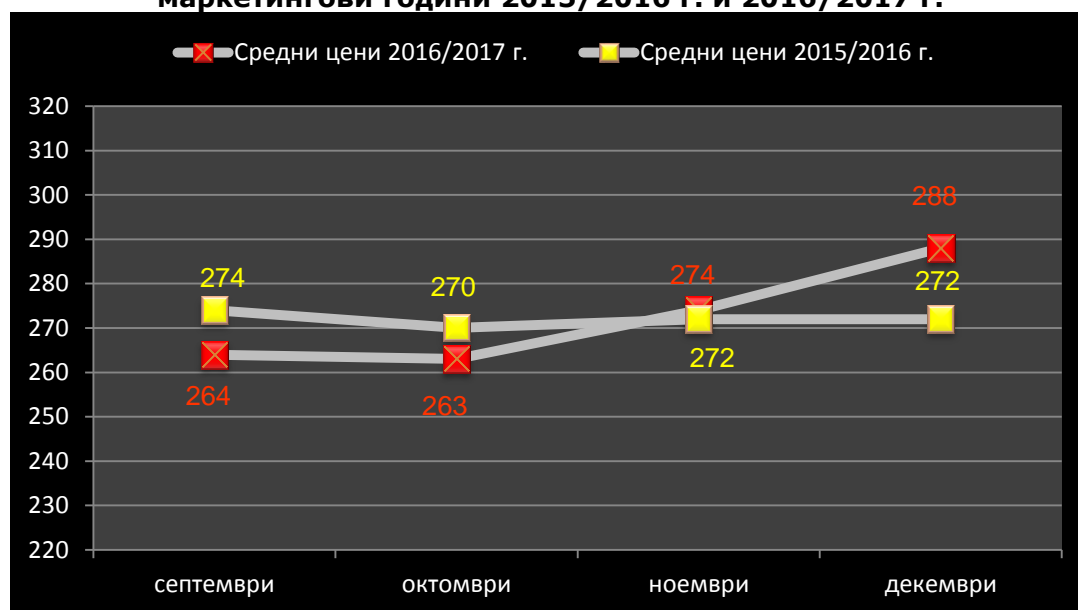
Източник: „САПИ“

На европейския пазар, цената на фуражния ечемик FOB Руан остава на ниво от 140 евро/тон. Към същият период на 2015 г. цената е била 153 евро/тон FOB Руан. FOB цената на украинския фуражен ечемик бе на нива от 159-160 долара/тон.

Царевица

През изминалата седмица, средната изкупна цена на царевицата запази достигнатите нива от 289 лв./тон. Изкупната цена на царевица към същият период на 2015 г. е била 270 лв./тон.

Средни месечни изкупни цени на царевица в страната, септември - ноември, маркетингови години 2015/2016 г. и 2016/2017 г.



Източник: „САПИ“

Цената на френската царевица ФОб Бордо през изтеклата седмица отново отбелязва повишение от 2 евро/тон и бе на ниво 166 евро/тон. Украинската царевица отбелязва понижние с 2 долара/тон и бе 165 долара/тон.

Европейски фючърсен пазар , €/t царевица

В края на седмицата обявените фючърсни доставки за най-близките три периода сравнени спрямо предходната бяха както следва:

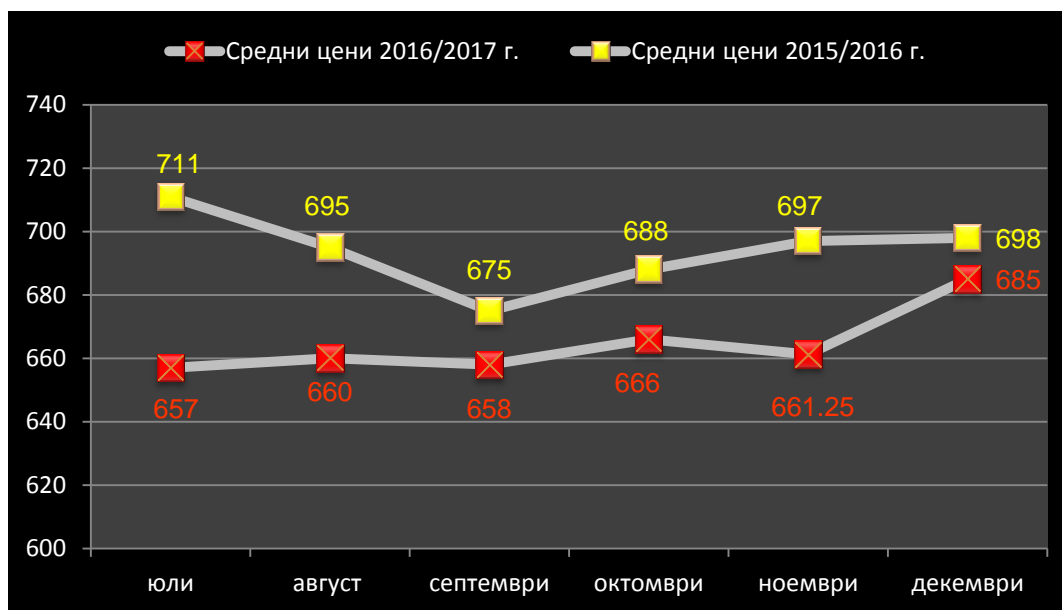
	16.12.2016	23.12.2016	изменение
Ян. 2017	164,75	167,25	+2,50
Март 2017	166,50	168,50	+2,00
Юни 2017	168,50	171,25	+2,75

Рапица

Средната цена на рапицата се повиши от 683 лв./тон на 690 лв/тон, при 698 лв./тон. за м.декември 2015 г.

Цената на френската рапица на Мозел връща нивото си от началото на предходната седмица и бе на ниво от 417 евро/тон.

Средни месечни изкупни цени на рапица в страната, юли - ноември, маркетингови години 2015/2016 г. и 2016/2017 г.



Източник: „САПИ“

Европейски фючърсен пазар, €/t рапица

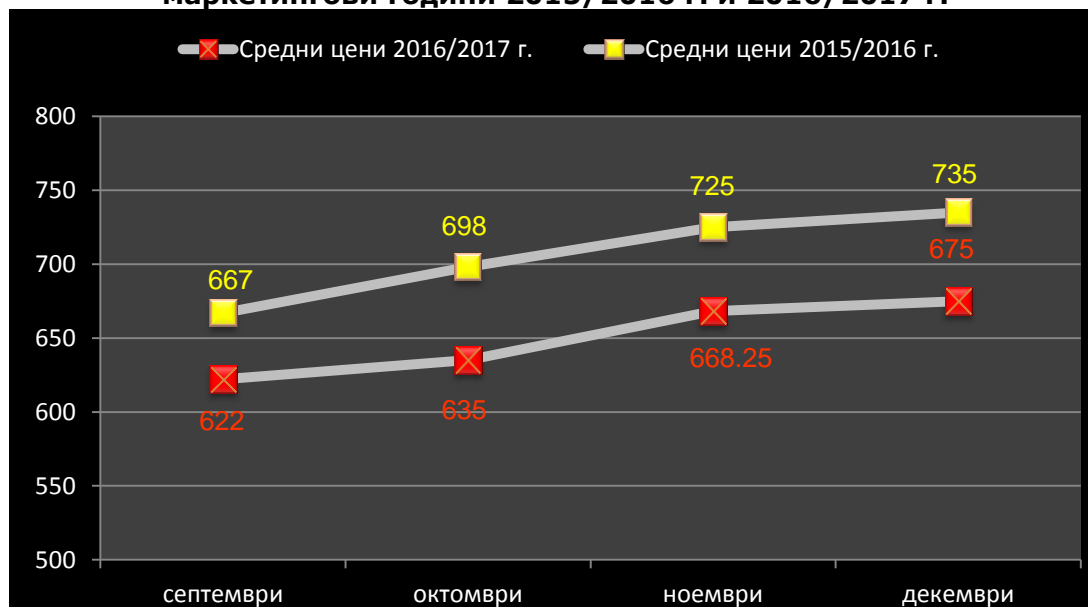
В края на седмицата обявените фючърсни доставки за най-близките три периода сравнени спрямо предходната бяха както следва:

	16.12.2016	23.12.2016	изменение
Фев. 2017	417,25	409,75	-7,50
Май 2017	416,00	409,00	-7,00
Авг. 2017	393,75	385,75	-8,00

Слънчоглед

Средната цена на слънчоглед в страната за изминалата седмица запази цената си от 674-675 лв./тон. За сравнение изкупната цена за месец декември 2015 г. е била 735 лв./тон.

Средни месечни изкупни цени на слънчоглед в страната, септември - ноември, маркетингови години 2015/2016 г. и 2016/2017 г.



Източник: „САПИ“

Френският маслодаен слънчоглед при Сен Назер бе 390 евро/тон. Към същият период на миналата година е бил на ниво от 405 евро/тон.

ФОБ цената на маслодайният слънчоглед с произход Украйна за поредна седмица запазва цената си от 410 долара/тон, при 440 долара към 18 декември 2015 г. Цената на украинското слънчогледово масло бележи повишение от 5 долара/тон - 780 долара/тона.