



## РЕПУБЛИКА БЪЛГАРИЯ

Министерство на земеделието и храните  
Дирекция „Пазарни мерки и организации на производители“

### ОБЗОР ЗА СЪСТОЯНИЕТО НА ЗЪРНЕНИЯ ПАЗАР И ДВИЖЕНИЕ НА ЗЪРНОТО В СТРАНАТА ЗА ПЕРИОДА 09.12. - 16.12.2016Г.

#### Пшеница

**Предлагане:** Ресурса с който страната разполага за стопанска 2016/2017г. към 16.12.2016 г. е в размер на 6 071 852 тона, от които произведените количества по предварителни данни са в размер на 5 640 000 тона, преходен остатък от миналогодишна реколта 2015 г. – 420 000 тона и влезли в страната 11 852 тона.

**Потребление:** Общото потребление възлиза на 3 943 821 тона, от тях - потребление в страната в размер на 1 026 600 тона, напуснали количества от страната в размер на 2 917 221 тона, в т.ч. за ЕС – 1 913 349 тона. Запасите от пшеница, към 16.12.2016г. се оценяват на 2 128 031 тона, като свободните количества за експорт са 1 066 731 тона. До края на реколтната година, количеството пшеница необходимо за потребление в страната се оценява на 861 300 т., както и 200 хил.т. преходен запас за следжътвено доозряване на нова реколта.

#### Движение на пшеница за периода 01.07. – 16.12.2016 г.

<b>I.Предлагане</b>	
1.Начални запаси, тона	420,000
2.Производство,тона	5,640,000
3.Внос и вътреобщностни доставки,тона	11,852
<b>Общо предлагане,тона</b>	<b>6,071,852</b>
<b>II. Потребление</b>	
1. Вътрешно потребление, тона	<b>1,026,600</b>
1.1.За човешка консумация,тона	501,000
1.2. За фураж,тона	244,000
1.3. За семена,тона	260,000
1.4. Индустриална употреба, тона	21,600
2. Износ и вътреобщностни доставки, тона	<b>2,917,221</b>
2.1. Вътреобщностни доставки, тона	1,913,349
2.2. Износ трети страни, тона	989,132
2.3. Износ на брашно конвертирано в зърно, тона	14,740
<b>Общо потребление,тона</b>	<b>3,943,821</b>
<b>III. Запаси, тона</b>	<b>2,128,031</b>
Свободно количество за търговия, тона	1,066,731

\*Информацията от НАП "Интрастат" се предоставя до 22 число на следващият месец за предходния.  
Източник: НСИ – „Износ и внос по Комбинирана номенклатура“, „Вътрешно потребление на домакинствата“, „Производството и продажба на промишлени продукти“, Агенция "Митници" – информационна система „MIS3A“, \*потребление за фураж – МЗХ, дирекция „Животновъдство“ и изчисления от ИАИ, ССА, , производство – МЗХ, Главна дирекция „Земеделие и регионална политика“, НАП "Интрастат" 2016г.

## **Ечемик**

**Предлагане:** Количеството с което страната разполага за стопанската 2016/2017 г. е 741 336 тона, от които произведени количества по предварителна информация са 727 155 тона в т.ч. 9 132 тона пролетен ечемик, преходен остатък - 4 900 тона и внос 9 281 тона.

**Потребление:** потреблението на ечемик към 16.12.2016г. е в размер на 541 696 тона, от тях за вътрешно потребление в страната – 167 900 тона и напуснали количества в размер на 373 796 тона.

Запасите от ечемик към 16.12.2016г. се оценяват на 199 640 тона.

### **Движение на ечемик за периода 01.07. – 16.12.2016 г.**

<b>I.Предлагане</b>	
1.Начални запаси, тона	4,900
2.Производство,тона	727,155
3.Внос и вътреобщностни доставки,тона	9,281
<b>Общо предлагане,тона</b>	<b>741,336</b>
<b>II. Потребление</b>	
1. Вътрешно потребление, тона	<b>167,900</b>
1.1.За производство на пиво, тона	35,100
1.2. За фураж,тона	97,800
1.3. За семена,тона	35,000
2. Износ и вътреобщностни доставки,тона	<b>373,796</b>
2.1. Вътреобщностни доставки, тона	232,311
2.2. Износ трети страни, тона	141,485
<b>Общо потребление,тона</b>	<b>541,696</b>
<b>III. Запаси, тона</b>	<b>199,640</b>

*\*Информацията от НАП "Интрастат" се предоставя до 22 число на следващият месец за предходния.  
Източник: НСИ – „Износ и внос по Комбинирана номенклатура“, „Вътрешно потребление на домакинствата“, „Производството и продажба на промишлени продукти“, Агенция "Митници" – информационна система „MIS3A“, \*потребление за фураж – дирекция „Животновъдство“ и изчисления от ИАИ, ССА, , производство – МЗХ Главна дирекция „Земеделие и регионална политика“, НАП" Интрастат" 2016*

## Рапица

**Предлагане:** Количеството с което разполага страната за 2016/2017 г. е 594 840 тона рапица, в т.ч. – производство – 493 157 тона, внос и вътреобщностни доставки – 31 683 т. и преходни запаси – 70 000 тона.

**Потребление:** Общото потребление на рапица възлиза на 527 371 тона, от тях – потребление в страната – 36 600 тона и напуснали количества в размер 490 771 тона, в т.ч. по оперативна информация за ЕС – 457 266 тона и 33 505 тона за трети страни.

Наличната рапица към 16.12.2016 г. се оценява на 67 469 тона.

### Движение на рапица за периода 01.07. – 16.12.2016 г.

<b>I.Предлагане</b>	
1.Начални запаси, тона	70,000
2.Производство,тона	493,157
3.Внос и вътреобщностни доставки,тона	31,683
<b>Общо предлагане,тона</b>	<b>594,840</b>
<b>II. Потребление</b>	
1. Вътрешно потребление, тона	<b>36,600</b>
1.1.За производство на масло и биодизел, тона	36,600
2. Износ и вътреобщностни доставки,тона	<b>490,771</b>
2.1. Вътреобщностни доставки, тона	457,266
2.2. Износ трети страни, тона	33,505
<b>Общо потребление,тона</b>	<b>527,371</b>
<b>III. Запаси, тона</b>	<b>67,469</b>

\*Информацията от НАП "Интрастат" се предоставя до 22 число на следващият месец за предходния.  
Източник: НСИ – „Износ и внос по Комбинирана номенклатура“, „Вътрешно потребление на домакинствата“, „Производството и продажба на промишлени продукти“, Агенция "Митници" – информационна система „MIS3A“, \*потребление за фураж – дирекция „Животновъдство“ и изчисления от ИАИ, ССА, , производство – МЗХ Главна дирекция „Земеделие и регионална политика“, НАП" Интрастат" 2016

## Царевица

**Предлагане:** По оперативни данни до 16.12.2016г., производството на царевица от реколтна 2016/2017 г. е в размер на 2 224 716 тона. Общото предлагано количество към 16.12.2016г. на царевица е 2 628 246 тона.

**Потребление:** Потреблението на царевица възлиза на 900 815 тона, от тях: вътрешно потребление 315 000 т. и напуснали количества 585 815 т. в т.ч. за ЕС 487 335 т. и за трети страни – 98 480 тона. Запасите от царевица се оценяват на 1 727 431 тона.

### **Движение на царевица за периода 01.09. – 16.12.2016 г.**

<b>I. Предлагане</b>	
1. Начални запаси, тона	400,000
2. Производство, тона	2,224,716
3. Внос и вътреобщностни доставки, тона	3,530
<b>Общо предлагане, тона</b>	<b>2,628,246</b>
<b>II. Потребление</b>	
1. Вътрешно потребление, тона	<b>315,000</b>
1.1. За храна и индустриална употреба, тона	120,000
1.2. За фураж, тона	195,000
2. Износ и вътреобщностни доставки, тона	<b>585,815</b>
2.1. Вътреобщностни доставки, тона	487,335
2.2. Износ трети страни, тона	98,480
<b>Общо потребление, тона</b>	<b>900,815</b>
<b>III. Запаси, тона</b>	<b>1,727,431</b>

\*Информацията от НАП "Интрастат" се предоставя до 22 число на следващият месец за предходния.  
Източник: НСИ – „Износ и внос по Комбинирана номенклатура“, „Вътрешно потребление на домакинствата“, „Производството и продажба на промишлени продукти“, Агенция "Митници" – информационна система „MIS3A“, \*потребление за фураж – дирекция „Животновъдство“ и изчисления от ИАИ, ССА, , производство – МЗХ Главна дирекция „Земеделие и регионална политика“, НАП" Интрастат" 2016

## **Черен маслодаен слънчоглед**

**Предлагане:** По оперативни данни производството на маслодаен слънчоглед от новата реколтна 2016/2017 г. е в размер на 1 701 094 тона. Внос и вътреобщностни доставки в размер на 26 540 тона и преходен остатък – 340 000 тона. Общото предлагане на слънчоглед към 16.12.2016 г. е 2 067 634 тона.

**Потребление:** Потреблението на слънчоглед е 530 339 тона, от тях – 156 909 тона напуснали количества и 373 430 тона вътрешно потребление. Запасите от маслодаен слънчоглед към 16.12.2016 се оценяват на 1 537 295 тона.

Общо напуснали количества от белен, небелен шарен слънчоглед с тарифен код 12060091 са в размер на 93 213 тона, в т.ч. 70 867 тона за ЕС и 22 346 тона за трети страни.

### **Движение на маслодаен слънчоглед за периода 01.09. – 16.12.2016 г.**

<b>I. Предлагане</b>	
1. Начални запаси, тона	340,000
2. Производство, тона	1,701,094
3. Внос и вътреобщностни доставки, тона	26,540
<b>Общо предлагане, тона</b>	<b>2,067,634</b>
<b>II. Потребление</b>	
1. Вътрешно потребление, тона	<b>373,430</b>
1.1. Употреба за слънчогледово масло, тона	242,000
1.2. Преработка в белен, тона	131,430
2. Износ и вътреобщностни доставки, тона	<b>156,909</b>
2.1. Вътреобщностни доставки, тона	114,512
2.2. Износ трети страни, тона	42,397
<b>Общо потребление, тона</b>	<b>530,339</b>
<b>III. Запаси, тона</b>	<b>1,537,295</b>

*\*Информацията от НАП "Интрастат" се предоставя до 22 число на следващият месец за предходния.  
Източник: НСИ – „Износ и внос по Комбинирана номенклатура“, „Вътрешно потребление на домакинствата“, „Производството и продажба на промишлени продукти“, Агенция "Митници" – информационна система „MIS3A“, \*потребление за фураж – дирекция „Животновъдство“ и изчисления от ИАИ, ССА, , производство – МЗХ Главна дирекция „Земеделие и регионална политика“, НАП "Интрастат" 2016*

## Пазарна ситуация в страната и Европа

Втора поредна седмица се наблюдава намаляване темпа на износ от страната, което е нормално за този период на годината. Между 09.12-16.12.2016 г., напусналите количества зърно от страната за петте основно наблюдавани култури (пшеница, ечемик, рапица, царевица и слънчоглед) са 114 885 тона, което е с 36 487 т. по-малко спрямо предходната седмица. Въпреки това, ценовите равнища в страната през седмицата бележат повишение спрямо предходните.

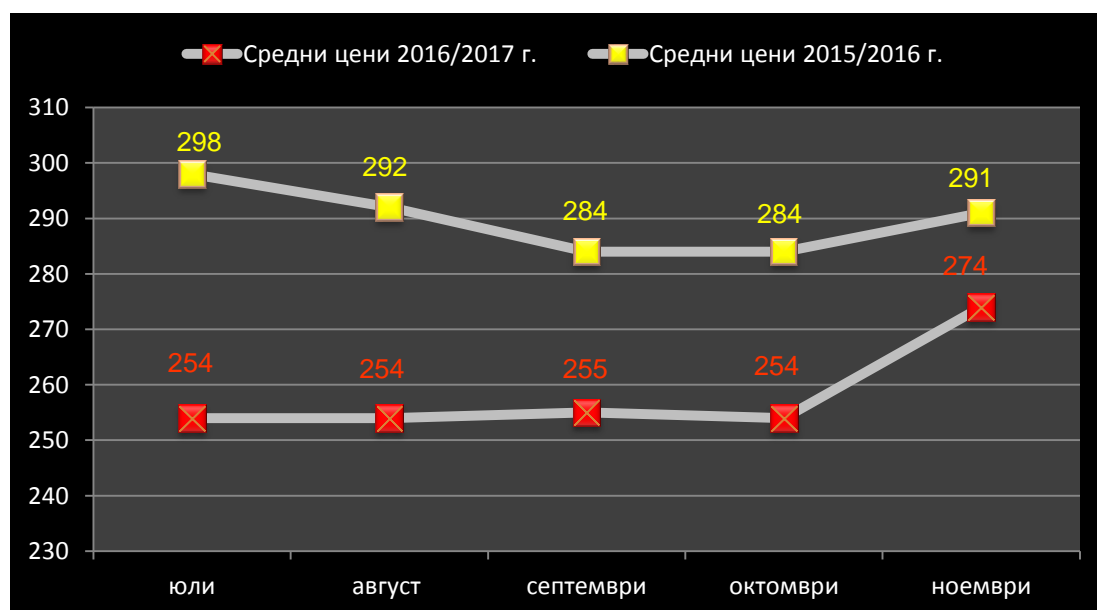
Средните цени от място за седмицата бяха: хлебна пшеница – 285 лв./тон, фуражна – 263 лв./тон, фуражен ечемик – 253 лв./тон, царевица -288 лв./тон, слънчоглед 675 лв./тон, рапица – 683 лв./тон.

### Пшеница

През изминалата седмица от страната бяха изнесени за 106 228 тона, с което общият износ на пшеница от началото на годината достигна близо 3 млн. тона, което е с 1,3 млн. тона повече спрямо същият период на миналата година.

През наблюдавания период 09.12. – 16.12.2016 г. изкупната цена на хлебна пшеница се движеше в диапазон 280-300 лв./тон, а фуражната – 260-275 лв./тон. FOB цената на хлебна пшеница беше 315 лв./тон, а на фуражна пшеница – 305 лв./тон.

### Средни месечни изкупни цени в страната, пшеница, юли-ноември, маркетингови години 2015/2016 г. и 2016/2017 г.



Източник: „САПИ“

Френската пшеница FOB Руан през седмицата повиши цената си, като в началото на седмицата бе 163 евро/тон и към 16.12 бе на ниво от 166 евро/тон.

Цените на украинската и руската пшеница остават на нива от предходната седмица, съответно 179 долара/тон и 180 долара/тон при 11.5% протеини. Руската хлебна пшеница с 12,5% протеини бе на ниво от 185 долара/тон, а украинската - 181 долара/тон.

## Европейски фючърсен пазар, €/t пшеница

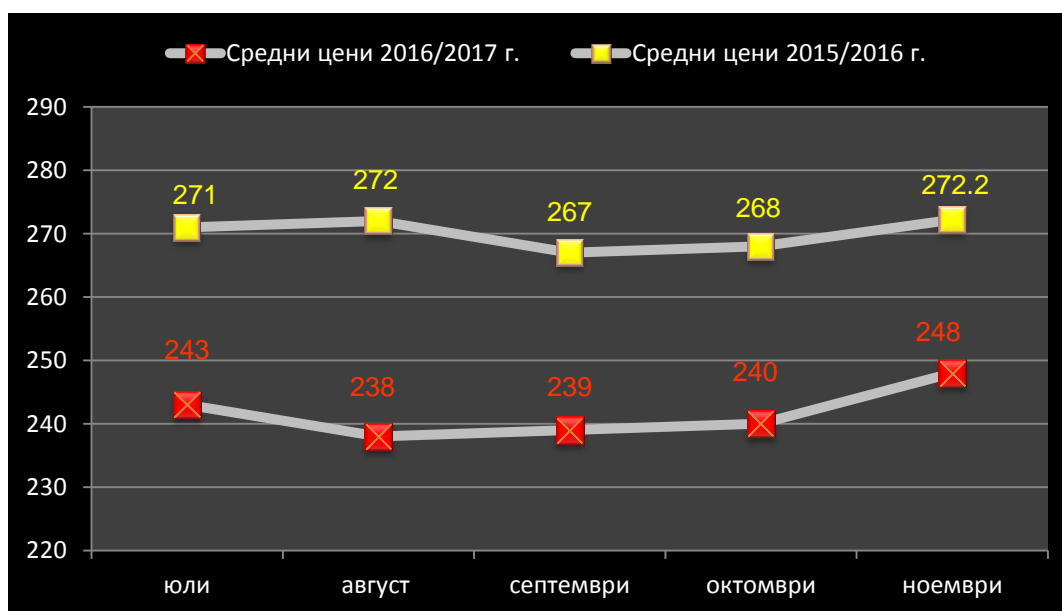
В края на седмицата обявените фючърсни доставки за най-близките три периода сравнени спрямо предходната бяха както следва:

	12.12.2016	16.12.2016	изменение
Март 2017	164,75	167,75	+3.00
Май 2017	167,75	170,00	+2.25
Септември 2017	169,00	171,25	+2,25

## Ечемик

За периода 09.12-16.12 средната цена на фуражния ечемик запазва нивото си от 253 лв./тон. Средната цена за м.декември 2015 г е била 268 лв./тон.

### Средни месечни изкупни цени на фуражен ечемик в страната, юли-ноември, маркетингови години 2015/2016 г. и 2016/2017 г.



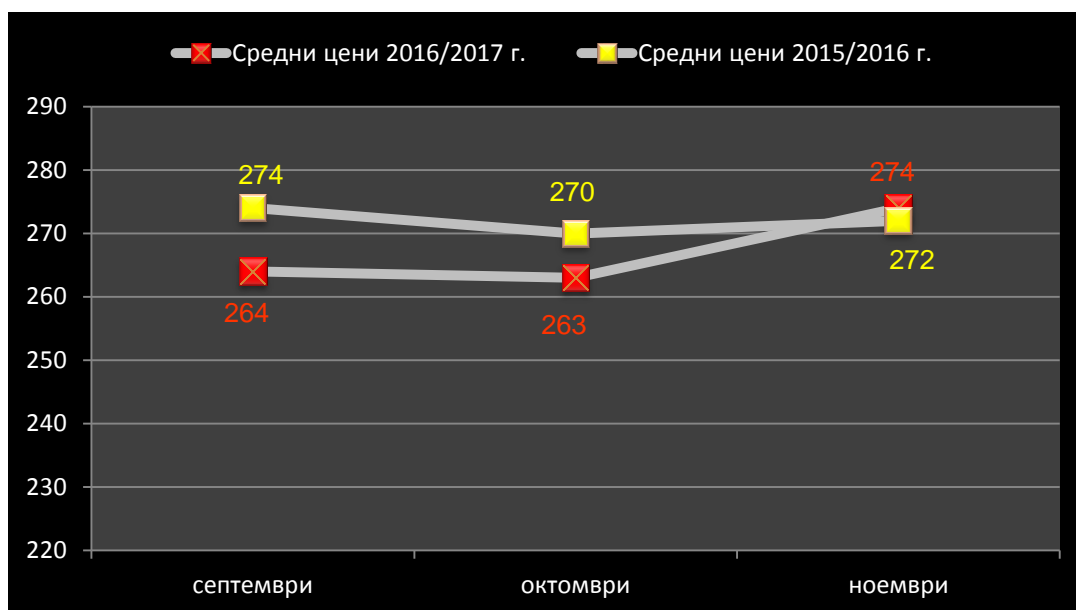
Източник: „САПИ“

На европейския пазар, цената на фуражния ечемик FOB Руан отчита повишение от 135 евро/тон на 140 евро/тон. Към същият период на 2015 г. цената е била 153 евро/тон FOB Руан. FOB цената на украинския фуражен ечемик остана на нива от 158-159 долара/тон.

## Царевича

През изминалата седмица, средната изкупна цена на царевичата бе 288 лв./тон. Изкупната цена на царевича към същият период на 2015 г. е била 270 лв./тон.

**Средни месечни изкупни цени на царевица в страната, септември - ноември, маркетингови години 2015/2016 г. и 2016/2017 г.**



Източник: „САПИ“

Цената на френската царевица FOB пристанище Бордо през изтеклата седмица отбелязва повишение от 164 евро/тон в началото на седмицата, на 167 евро/тон в края. Украинската царевица е без изменение и запазва нивото си от 167 долара/тон.

Европейски фючърсен пазар , €/t царевица

В края на седмицата обявените фючърсни доставки за най-близките три периода сравнени спрямо предходната бяха както следва:

	12.12.2016	16.12.2016	изменение
Ян. 2017	164,75	164,75	-
Март 2017	165,75	166,50	+1,25
Юни 2017	168,00	168,50	+0.50

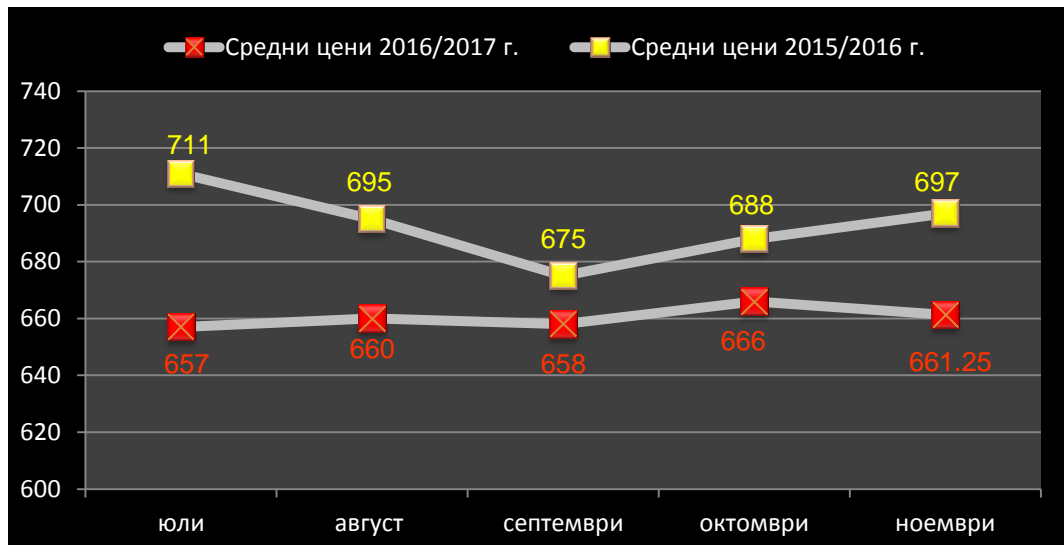
**Рапица**

През седмицата не се наблюдаваше активна търговия с рапица, тъй като запасите в страната вече са ограничено количество. Средната цена на рапицата се запази на ниво от 683 лв./тон, при 698 лв./тон. за м.декември 2015 г.

Цената на френската рапица на Мозел продължава повишението си, като в началото на седмицата бе 416 евро/тон и към 16.12 достигна 424 евро/тон.



**Средни месечни изкупни цени на рапица в страната, юли - ноември, маркетингови години 2015/2016 г. и 2016/2017 г.**



Източник: „САПИ“

Европейски фючърсен пазар, €/t рапица

В края на седмицата обявените фючърсни доставки за най-близките три периода сравнени спрямо предходната бяха както следва:

	12.12.2016	16.12.2016	изменение
Фев. 2017	413,00	417,25	+4,25
Май 2017	412,25	416,00	+3,75
Авг. 2017	390,50	393,75	+3,25

**Слънчоглед**

Средната цена на слънчоглед в страната за изминалата седмица запази цената си от 675 лв./тон. За сравнение изкупната цена за месец декември 2015 г. е била 735 лв./тон.

**Средни месечни изкупни цени на слънчоглед в страната, септември - ноември, маркетингови години 2015/2016 г. и 2016/2017 г.**



Източник: „САПИ“

Френският маслодаен слънчоглед при Сен Назер отново се повиши с 5 евро/тон, достигайки 395 евро/тон в края на седмицата. Към същият период на миналата година е бил на ниво от 405 евро/тон.

ФОБ цената на маслодайният слънчоглед с произход Украйна за поредна седмица запазва цената си от 410 долара/тон, при 440 долара към 18 декември 2015 г. Цената на украинското слънчогледово масло запази цена от 775 долара/тона.

В Ротердам слънчогледовото олио запази цената си от предходната седмица от 860 долара/тон.