



## РЕПУБЛИКА БЪЛГАРИЯ

Министерство на земеделието и храните  
Дирекция „Пазарни мерки и организации на производители“

### ОБЗОР ЗА СЪСТОЯНИЕТО НА ЗЪРНЕНИЯ ПАЗАР И ДВИЖЕНИЕ НА ЗЪРНОТО В СТРАНАТА ЗА ПЕРИОДА 02.12. - 09.12.2016Г.

#### Пшеница

**Предлагане:** Ресурса с който страната разполага за стопанска 2016/2017г. към 09.12.2016 г. е в размер на 6 071 852 тона, от които произведените количества по предварителни данни са в размер на 5 640 000 тона, преходен остатък от миналогодишна реколта 2015 г. – 420 000 тона и влезли в страната 11 852 тона.

**Потребление:** Общото потребление възлиза на 3 805 543 тона, от тях - потребление в страната в размер на 994 700 тона, напуснали количества от страната в размер на 2 810 843 тона, в т.ч. за ЕС – 1 885 849 тона. Запасите от пшеница, към 09.12.2016г. се оценяват на 2 266 309 тона, като свободните количества за експорт са 1 173 109 тона. До края на реколтната година, количеството пшеница необходимо за потребление в страната се оценява на 893 200 т., както и 200 хил.т. преходен запас за следжътвено доозряване на нова реколта.

#### Движение на пшеница за периода 01.07. – 09.12.2016 г.

<b>I.Предлагане</b>	
1.Начални запаси, тона	420,000
2.Производство,тона	5,640,000
3.Внос и вътреобщностни доставки,тона	11,852
<b>Общо предлагане,тона</b>	<b>6,071,852</b>
<b>II. Потребление</b>	
1. Вътрешно потребление, тона	<b>994,700</b>
1.1.За човешка консумация,тона	480,000
1.2. За фураж,тона	234,000
1.3. За семена,тона	260,000
1.4. Индустриална употреба, тона	20,700
2. Износ и вътреобщностни доставки, тона	<b>2,810,843</b>
2.1. Вътреобщностни доставки, тона	1,885,849
2.2. Износ трети страни, тона	910,404
2.3. Износ на брашно конвертирано в зърно, тона	14,590
<b>Общо потребление,тона</b>	<b>3,805,543</b>
<b>III. Запаси, тона</b>	<b>2,266,309</b>
Свободно количество за търговия, тона	1,173,109

\*Информацията от НАП "Интрастат" се предоставя до 22 число на следващият месец за предходния.  
Източник: НСИ – „Износ и внос по Комбинирана номенклатура“, „Вътрешно потребление на домакинствата“, „Производството и продажба на промишлени продукти“, Агенция "Митници" – информационна система „MIS3A“, \*потребление за фураж – МЗХ, дирекция „Животновъдство“ и изчисления от ИАИ, ССА, , производство – МЗХ, Главна дирекция „Земеделие и регионална политика“, НАП "Интрастат" 2016г.

## **Ечемик**

**Предлагане:** Количеството с което страната разполага за стопанската 2016/2017 г. е 741 336 тона, от които произведени количества по предварителна информация са 727 155 тона в т.ч. 9 132 тона пролетен ечемик, преходен остатък - 4 900 тона и внос 9 281 тона.

**Потребление:** потреблението на ечемик към 09.12.2016г. е в размер на 535 146 тона, от тях за вътрешно потребление в страната – 162 400 тона и напуснали количества в размер на 372 746 тона.

Запасите от ечемик към 09.12.2016г. се оценяват на 206 190 тона.

### **Движение на ечемик за периода 01.07. – 09.12.2016 г.**

<b>I. Предлагане</b>	
1. Начални запаси, тона	4,900
2. Производство, тона	727,155
3. Внос и вътреобщностни доставки, тона	9,281
<b>Общо предлагане, тона</b>	<b>741,336</b>
<b>II. Потребление</b>	
1. Вътрешно потребление, тона	<b>162,400</b>
1.1. За производство на пиво, тона	33,600
1.2. За фураж, тона	93,800
1.3. За семена, тона	35,000
2. Износ и вътреобщностни доставки, тона	<b>372,746</b>
2.1. Вътреобщностни доставки, тона	231,261
2.2. Износ трети страни, тона	141,485
<b>Общо потребление, тона</b>	<b>535,146</b>
<b>III. Запаси, тона</b>	<b>206,190</b>

\*Информацията от НАП "Интрастат" се предоставя до 22 число на следващият месец за предходния.  
Източник: НСИ – „Износ и внос по Комбинирана номенклатура“, „Вътрешно потребление на домакинствата“, „Производството и продажба на промишлени продукти“, Агенция "Митници" – информационна система „MIS3A“, \*потребление за фураж – дирекция „Животновъдство“ и изчисления от ИАИ, ССА, , производство – МЗХ Главна дирекция „Земеделие и регионална политика“, НАП "Интрастат" 2016

## Рапица

**Предлагане:** Количеството с което разполага страната за 2016/2017 г. е 594 840 тона рапица, в т.ч. – производство – 493 157 тона, внос и вътреобщностни доставки – 31 683 т. и преходни запаси – 70 000 тона.

**Потребление:** Общото потребление на рапица възлиза на 525 871 тона, от тях – потребление в страната – 35 100 тона и напуснали количества в размер 490 771 тона, в т.ч. по оперативна информация за ЕС – 457 266 тона и 33 505 тона за трети страни.

Наличната рапица към 09.12.2016 г. се оценява на 68 969 тона.

### Движение на рапица за периода 01.07. – 09.12.2016 г.

<b>I.Предлагане</b>	
1.Начални запаси, тона	70,000
2.Производство,тона	493,157
3.Внос и вътреобщностни доставки,тона	31,683
<b>Общо предлагане,тона</b>	<b>594,840</b>
<b>II. Потребление</b>	
1. Вътрешно потребление, тона	<b>35,100</b>
1.1.За производство на масло и биодизел, тона	35,100
2. Износ и вътреобщностни доставки,тона	<b>490,771</b>
2.1. Вътреобщностни доставки, тона	457,266
2.2. Износ трети страни, тона	33,505
<b>Общо потребление,тона</b>	<b>525,871</b>
<b>III. Запаси, тона</b>	<b>68,969</b>

\*Информацията от НАП "Интрастат" се предоставя до 22 число на следващият месец за предходния.  
Източник: НСИ – „Износ и внос по Комбинирана номенклатура“, „Вътрешно потребление на домакинствата“, „Производството и продажба на промишлени продукти“, Агенция "Митници" – информационна система „MIS3A“, \*потребление за фураж – дирекция „Животновъдство“ и изчисления от ИАИ, ССА, , производство – МЗХ Главна дирекция „Земеделие и регионална политика“, НАП" Интрастат" 2016

## Царевица

**Предлагане:** По оперативни данни до 09.12.2016г., производството на царевица от реколтна 2016/2017 г. е в размер на 2 224 716 тона. Общото предлагано количество към 09.12.2016г. на царевица е 2 628 246 тона.

**Потребление:** Потреблението на царевица възлиза на 872 635 тона, от тях: вътрешно потребление 294 000 т. и напуснали количества 578 635 т. в т.ч. за ЕС 480 155 т. и за трети страни – 98 480 тона. Запасите от царевица се оценяват на 1 755 611 тона.

### **Движение на царевица за периода 01.09. – 09.12.2016 г.**

<b>I. Предлагане</b>	
1. Начални запаси, тона	400,000
2. Производство, тона	2,224,716
3. Внос и вътреобщностни доставки, тона	3,530
<b>Общо предлагане, тона</b>	<b>2,628,246</b>
<b>II. Потребление</b>	
1. Вътрешно потребление, тона	<b>294,000</b>
1.1. За храна и индустриална употреба, тона	112,000
1.2. За фураж, тона	182,000
2. Износ и вътреобщностни доставки, тона	<b>578,635</b>
2.1. Вътреобщностни доставки, тона	480,155
2.2. Износ трети страни, тона	98,480
<b>Общо потребление, тона</b>	<b>872,635</b>
<b>III. Запаси, тона</b>	<b>1,755,611</b>

\*Информацията от НАП "Интрастат" се предоставя до 22 число на следващият месец за предходния.  
Източник: НСИ – „Износ и внос по Комбинирана номенклатура“, „Вътрешно потребление на домакинствата“, „Производството и продажба на промишлени продукти“, Агенция "Митници" – информационна система „MIS3A“, \*потребление за фураж – дирекция „Животновъдство“ и изчисления от ИАИ, ССА, , производство – МЗХ Главна дирекция „Земеделие и регионална политика“, НАП" Интрастат" 2016

## Черен маслодаен слънчоглед

**Предлагане:** По оперативни данни производството на маслодаен слънчоглед от новата реколтна 2016/2017 г. е в размер на 1 701 094 тона. Внос и вътреобщностни доставки в размер на 26 540 тона и преходен остатък – 340 000 тона. Общото предлагане на слънчоглед към 09.12.2016 г. е 2 067 634 тона.

**Потребление:** Потреблението на слънчоглед е 509 596 тона, от тях – 156 632 тона напуснали количества и 352 964 тона вътрешно потребление. Запасите от маслодаен слънчоглед към 09.12.2016 се оценяват на 1 558 038 тона.

Общо напуснали количества от белен, небелен шарен слънчоглед с тарифен код 12060091 са в размер на 88 229 тона, в т.ч. 67 667 тона за ЕС и 20 562 тона за трети страни.

### **Движение на маслодаен слънчоглед за периода 01.09. – 09.12.2016 г.**

<b>I. Предлагане</b>	
1. Начални запаси, тона	340,000
2. Производство, тона	1,701,094
3. Внос и вътреобщностни доставки, тона	26,540
<b>Общо предлагане, тона</b>	<b>2,067,634</b>
<b>II. Потребление</b>	
1. Вътрешно потребление, тона	<b>352,964</b>
1.1. Употреба за слънчогледово масло, тона	226,000
1.2. Преработка в белен, тона	126,964
2. Износ и вътреобщностни доставки, тона	<b>156,632</b>
2.1. Вътреобщностни доставки, тона	114,512
2.2. Износ трети страни, тона	42,120
<b>Общо потребление, тона</b>	<b>509,596</b>
<b>III. Запаси, тона</b>	<b>1,558,038</b>

*\*Информацията от НАП "Интрастат" се предоставя до 22 число на следващият месец за предходния.  
Източник: НСИ – „Износ и внос по Комбинирана номенклатура“, „Вътрешно потребление на домакинствата“, „Производството и продажба на промишлени продукти“, Агенция "Митници" – информационна система „MIS3A“, \*потребление за фураж – дирекция „Животновъдство“ и изчисления от ИАИ, ССА, , производство – МЗХ Главна дирекция „Земеделие и регионална политика“, НАП "Интрастат" 2016*

## Пазарна ситуация в страната и Европа

За периода 02.12-09.12.2016 г., напусналите количества зърно страната от петте основно наблюдавани култури (пшеница, ечемик, рапица, царевича и слънчоглед) са 151 372 тона, което е с 99 263 т. по-малко спрямо предходната седмица.

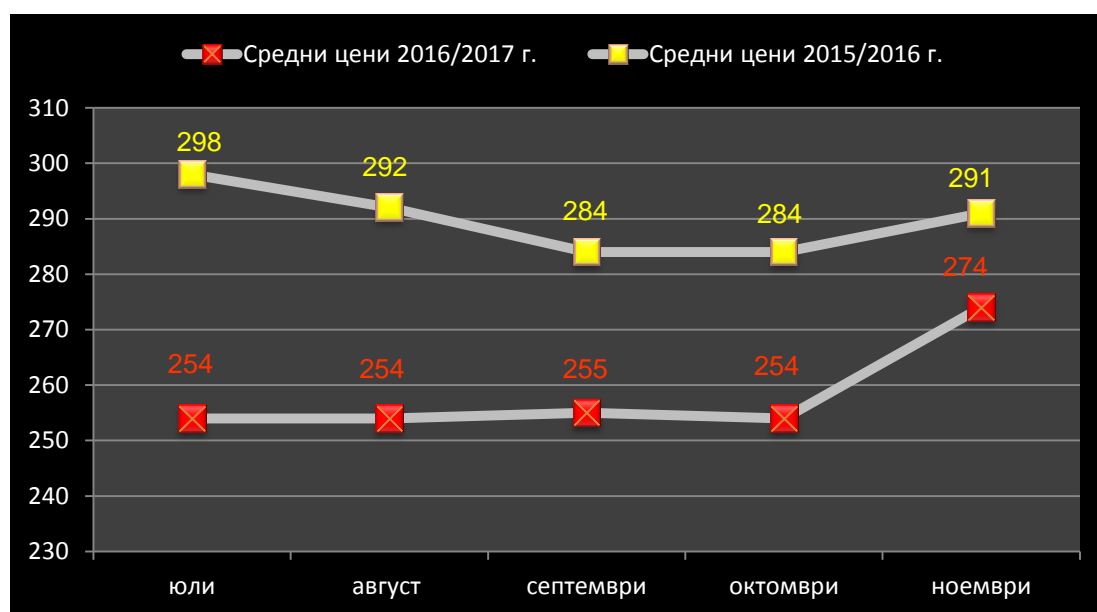
Ценовите равнища в страната през седмицата останаха стабилни и затвърдиха достигнатите позиции от предходната седмица.

### Пшеница

През изминалата седмица от страната бяха изнесени за ЕС - 26 300 тона пшеница за Испания и 8 700 тона за Гърция. Износът за трети страни бе по интензивен – за Мароко бяха изнесени 33 000 тона, Египет – 25 200 тона и Република Корея – 21 000 тона. До момента от страната са напуснали общо 2 810 843 тона пшеница, при 1 505 023 тона към същият момент на 2015 г.

През наблюдавания период 02.12. – 09.12.2016 г. средната изкупна цена на хлебна пшеница бе 276 лв./тон при 274 лв./тон за предходната седмица. За сравнение средната цена на хлебната пшеница за м. декември 2015 г. е била 295 лв.

### Средни месечни изкупни цени в страната, пшеница, юли-ноември, маркетингови години 2015/2016 г. и 2016/2017 г.



Източник: „САПИ“

Френската пшеница FOB Руан продължи с низходящ тренд, в началото на седмицата бе 163 евро/тон и към 09.12 бе на ниво от 162 евро/тон, при ниво от 168 евро/тон към 28.11.2016 г.

### Европейски фючърсен пазар, €/t пшеница

В края на седмицата обявените фючърсни доставки за най-близките три периода сравнени спрямо предходната бяха както следва:

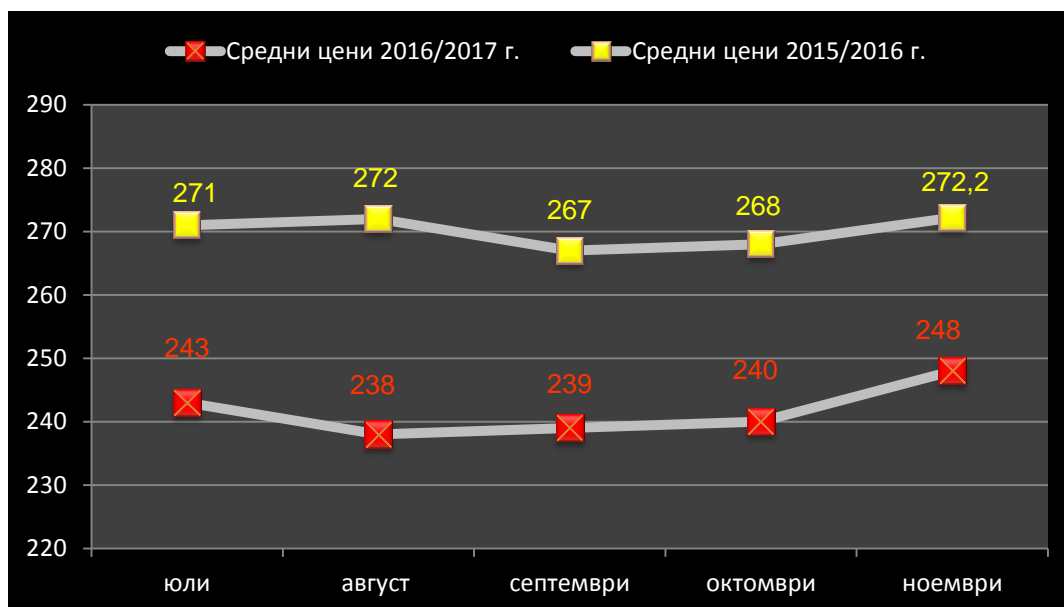
	02.12.2016	09.12.2016	изменение
Дек. 2016	159.50	165.50	+6.00
Март 2017	164.75	168.25	+3.50
Май 2017	167.75	169.00	+1.25

Цените на украинската хлебна пшеница и руската пшеница с 11.5% протеини, към 09.12.2016г., остават същите, съответно - 179 долара/тон и 180 долара/тон. Същото е положението и при пшеницата с 12,5% протеини - руската хлебна пшеница остава на ниво от 184 долара/тон, украинската хлебна пшеница запазва 181 долара/тон.

## **Ечемик**

За периода 02.12-09.12 се забелязва лек спад на средната цена на фуражния ечемик – 253 лв./тон, при 257 лв./тон към 01.12.2016 г. Средната цена за м.декември 2015 г е била 268 лв./т.

### **Средни месечни изкупни цени на фуражен ечемик в страната, юли-ноември, маркетингови години 2015/2016 г. и 2016/2017 г.**



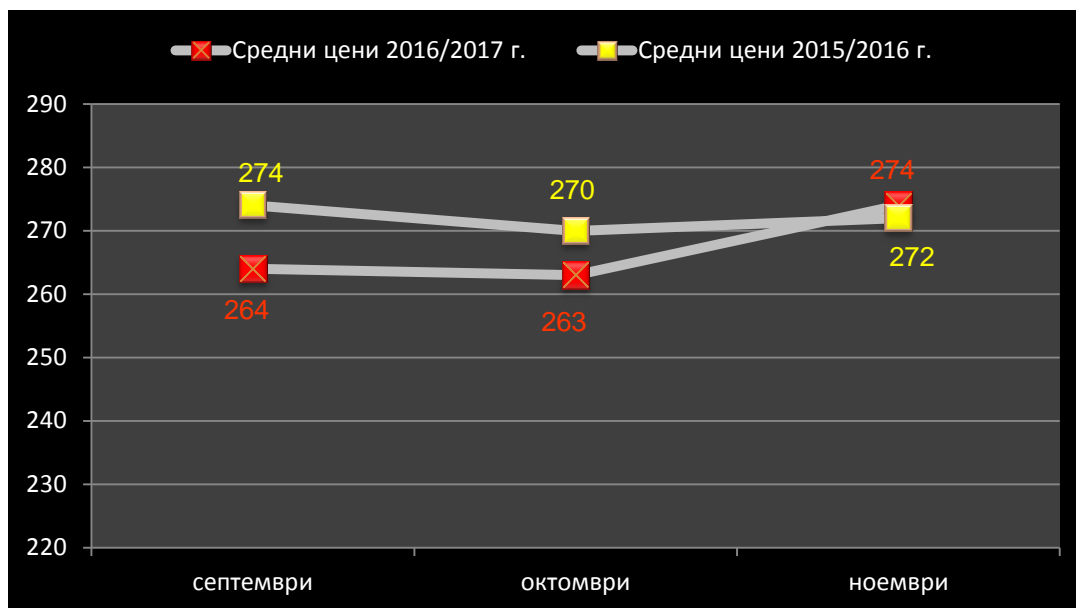
Източник: „САПИ“

На европейския пазар, цената на фуражния ечемик FOB Руан запази нивото си от 135 евро/тон към края на седмицата. Към същият период на 2015 г. цената е била 156 евро/тон FOB Руан. FOB цената на украинския фуражен ечемик се върна отново на нива от 158-159 долара/тон.

## **Царевица**

През изминалата седмица, средната изкупна цена на царевичата бе 287 лв./тон. Изкупната цена на царевичата към същият период на 2015 г. е била 272 лв./тон.

**Средни месечни изкупни цени на царевица в страната, септември - ноември,  
маркетингови години 2015/2016 г. и 2016/2017 г.**



Източник: „САПИ“

Цената на френската царевица FOB пристанище Бордо през изтеклата седмица бе на ниво от 163-164 евро/тон. Украинската царевица се търгуваше на 166-167 долара/тон.

Европейски фючърсен пазар , €/t царевица

В края на седмицата обявените фючърсни доставки за най-близките три периода сравнени спрямо предходната бяха както следва:

	02.12.2016	09.12.2016	изменение
Ян. 2017	163.25	164.50	+1,25
Март 2017	164.50	165.75	+1,25
Юни 2017	168.00	168.50	+0.50

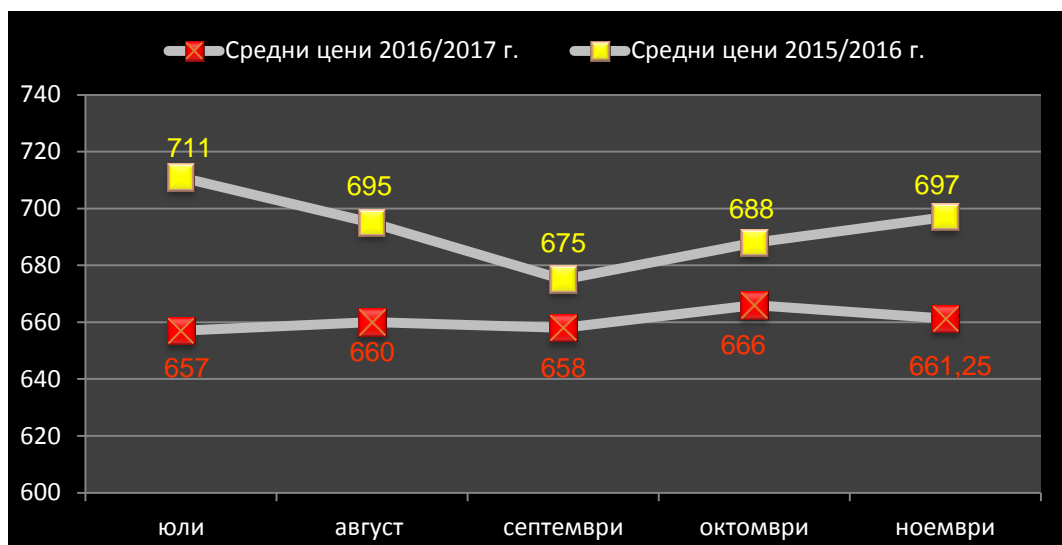
**Рапица**

Средната цена на рапицата продължи своето повишение и достигна ниво от 683 лв./тон, при 698 лв./тон. за м.декември 2015 г.

Цената на френската рапица на Мозел в началото на седмицата бе 413 евро/тон, мина през нива от 417-418 евро/тон в средата на седмицата и към 09.12 бе 414 евро/тон.



**Средни месечни изкупни цени на рапица в страната, юли - ноември, маркетингови години 2015/2016 г. и 2016/2017 г.**



Източник: „САПИ“

Европейски фючърсен пазар, €/t рапица

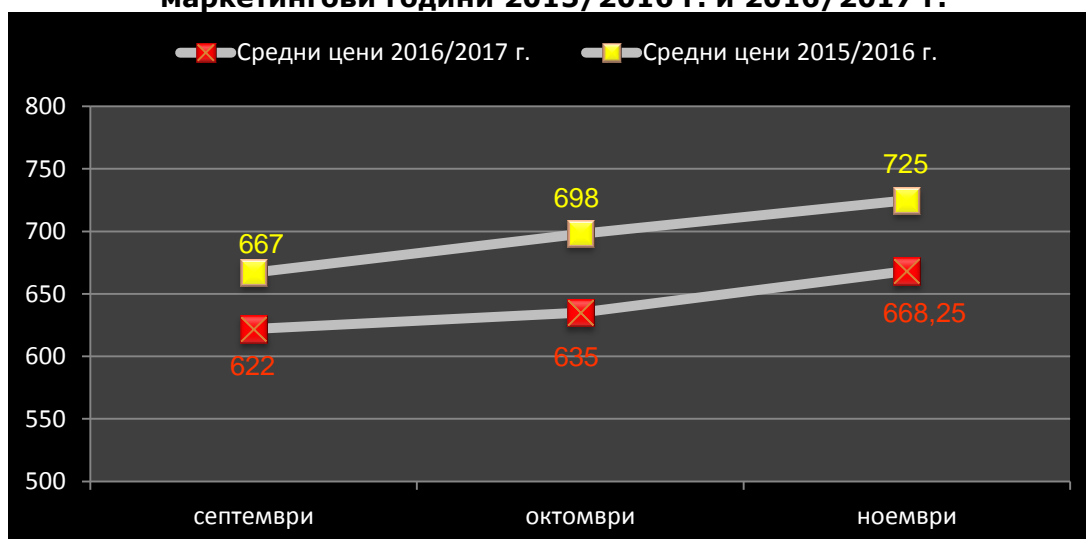
В края на седмицата обявените фючърсни доставки за най-близките три периода сравнени спрямо предходната бяха както следва:

	02.12.2016	09.12.2016	изменение
Фев. 2017	410.00	412.00	+2.00
Май 2017	410.00	411	+1.00
Авг. 2017	391.25	388.75	-2.50

**Слънчоглед**

Средната цена на слънчоглед в страната за изминалата седмица запази цената си от 675 лв./тон. За сравнение изкупната цена за месец декември 2015 г. е била 735 лв./тон.

**Средни месечни изкупни цени на слънчоглед в страната, септември - ноември, маркетингови години 2015/2016 г. и 2016/2017 г.**



Източник: „САПИ“

Френският маслодаен слънчоглед при Сен Назер отново се повиши с 10 евро/тон, достигайки 390 евро/тон в края на седмицата. Към същият период на миналата година е бил на ниво от 415 евро/тон.

ФОБ цената на маслодайният слънчоглед с произход Украйна запазва цената си от 410 долара/тон, при 440 долара към началото на декември 2015 г. Цената на украинското слънчогледово масло се понижи с 10 долара и бе 775 долара/тона.

В Ротердам за поредна седмица цената на нерафинираното слънчогледово олио бележи повишение , достигайки 860 долара/тон.