



РЕПУБЛИКА БЪЛГАРИЯ

Министерство на земеделието и храните
Дирекция „Пазарни мерки и организации на производители“

ОБЗОР ЗА СЪСТОЯНИЕТО НА ЗЪРНЕНИЯ ПАЗАР И ДВИЖЕНИЕ НА ЗЪРНОТО В СТРАНАТА ЗА ПЕРИОДА 25.11. - 02.12.2016Г.

Пшеница

Предлагане: Ресурса с който страната разполага за стопанска 2016/2017г. към 02.12.2016 г. е в размер на 6 071 852 тона, от които произведените количества по предварителни данни са в размер на 5 640 000 тона, преходен остатък от миналогодишна реколта 2015 г. – 420 000 тона и влезли в страната 11 852 тона.

Потребление: Общото потребление възлиза на 3 654 255 тона, от тях - потребление в страната в размер на 957 800 тона, напуснали количества от страната в размер на 2 696 455 тона, в т.ч. за ЕС – 1 850 849 тона. Запасите от пшеница, към 02.12.2016г. се оценяват на 2 417 597 тона, като свободните количества за експорт са 1 292 497 тона. До края на реколтната година, количеството пшеница необходимо за потребление в страната се оценява на 925 100 т., както и 200 хил.т. преходен запас за следжътвено доозряване на нова реколта.

Движение на пшеница за периода 01.07. – 02.12.2016 г.

I.Предлагане	
1.Начални запаси, тона	420,000
2.Производство,тона	5,640,000
3.Внос и вътреобщностни доставки,тона	11,852
Общо предлагане,тона	6,071,852
II. Потребление	
1. Вътрешно потребление, тона	957,800
1.1.За човешка консумация,тона	459,000
1.2. За фураж,тона	224,000
1.3. За семена,тона	255,000
1.4. Индустриална употреба, тона	19,800
2. Износ и вътреобщностни доставки, тона	2,696,455
2.1. Вътреобщностни доставки, тона	1,850,849
2.2. Износ трети страни, тона	831,154
2.3. Износ на брашно конвертирано в зърно, тона	14,452
Общо потребление,тона	3,654,255
III. Запаси, тона	
Свободно количество за търговия, тона	1,292,497

*Информацията от НАП "Интрастат" се предоставя до 22 число на следващият месец за предходният.
Източник: НСИ – „Износ и внос по Комбинирана номенклатура“, „Вътрешно потребление на домакинствата“, „Производството и продажба на промишлени продукти“, Агенция "Митници" – информационна система „MIS3A“, *потребление за фураж – МЗХ, дирекция „Животновъдство“ и изчисления от ИАИ, ССА, , производство – МЗХ, Главна дирекция „Земеделие и регионална политика“, НАП "Интрастат" 2016г.

Ечемик

Предлагане: Количеството с което страната разполага за стопанската 2016/2017 г. е 741 336 тона, от които произведени количества по предварителна информация са 727 155 тона в т.ч. 9 132 тона пролетен ечемик, преходен остатък - 4 900 тона и внос 9 281 тона.

Потребление: потреблението на ечемик към 02.12.2016г. е в размер на 526 646 тона, от тях за вътрешно потребление в страната – 153 900 тона и напуснали количества в размер на 372 746 тона.

Запасите от ечемик към 02.12.2016г. се оценяват на 214 690 тона.

Движение на ечемик за периода 01.07. – 02.12.2016 г.

I. Предлагане	
1. Начални запаси, тона	4,900
2. Производство, тона	727,155
3. Внос и вътреобщностни доставки, тона	9,281
Общо предлагане, тона	741,336
II. Потребление	
1. Вътрешно потребление, тона	153,900
1.1. За производство на пиво, тона	32,100
1.2. За фураж, тона	89,800
1.3. За семена, тона	32,000
2. Износ и вътреобщностни доставки, тона	372,746
2.1. Вътреобщностни доставки, тона	231,261
2.2. Износ трети страни, тона	141,485
Общо потребление, тона	526,646
III. Запаси, тона	214,690

*Информацията от НАП "Интрастат" се предоставя до 22 число на следващият месец за предходния.
Източник: НСИ – „Износ и внос по Комбинирана номенклатура“, „Вътрешно потребление на домакинствата“, „Производството и продажба на промишлени продукти“, Агенция "Митници" – информационна система „MIS3A“, *потребление за фураж – дирекция „Животновъдство“ и изчисления от ИАИ, ССА, , производство – МЗХ Главна дирекция „Земеделие и регионална политика“, НАП "Интрастат" 2016

Рапица

Предлагане: За настоящата стопанска година, страната разполага с 594 840 тона рапично семе, в т.ч. – производство – 493 157 тона, внос и вътреобщностни доставки – 31 683 т. и преходни запаси – 70 000 тона.

Потребление: Общото потребление на рапица възлиза на 524 371 тона, от тях – потребление в страната – 33 600 тона и напуснали количества в размер 490 771 тона, в т.ч. по оперативна информация за ЕС – 157 266 тона и 33 505 тона за трети страни.

Наличната рапица към 02.12.2016 г. се оценява на 70 469 тона.

Движение на рапица за периода 01.07. – 02.12.2016 г.

I. Предлагане	
1. Начални запаси, тона	70,000
2. Производство, тона	493,157
3. Внос и вътреобщностни доставки, тона	31,683
Общо предлагане, тона	594,840
II. Потребление	
1. Вътрешно потребление, тона	33,600
1.1. За производство на масло и биодизел, тона	33,600
2. Износ и вътреобщностни доставки, тона	490,771
2.1. Вътреобщностни доставки, тона	457,266
2.2. Износ трети страни, тона	33,505
Общо потребление, тона	524,371
III. Запаси, тона	70,469

*Информацията от НАП "Интрастат" се предоставя до 22 число на следващият месец за предходния.
Източник: НСИ – „Износ и внос по Комбинирана номенклатура“, „Вътрешно потребление на домакинствата“, „Производството и продажба на промишлени продукти“, Агенция "Митници" – информационна система „MIS3A“, *потребление за фураж – дирекция „Животновъдство“ и изчисления от ИАИ, ССА, , производство – МЗХ Главна дирекция „Земеделие и регионална политика“, НАП" Интрастат" 2016

Царевица

Предлагане: По оперативни данни до 02.12.2016г., производството на царевица от реколтна 2016/2017 г. е в размер на 2 210 186 тона. Общото предлагано количество към 02.12.2016г. на царевица е 2 613 716 тона.

Потребление: Потреблението на царевица възлиза на 814 978 тона, от тях: потребено в страната 273 000 т. и напуснали количества 541 978 т. в т.ч. за ЕС 480 155 т. и за трети страни – 61 823 тона. Запасите от царевица се оценяват на 1 798 738 тона.

Движение на царевица за периода 01.09. – 02.12.2016 г.

I.Предлагане	
1.Начални запаси, тона	400,000
2.Производство,тона	2,210,186
3.Внос и вътреобщностни доставки,тона	3,530
Общо предлагане,тона	2,613,716
II. Потребление	
1. Вътрешно потребление, тона	273,000
1.1.За храна и индустриална употреба , тона	104,000
1.2. За фураж, тона	169,000
2. Износ и вътреобщностни доставки,тона	541,978
2.1. Вътреобщностни доставки, тона	480,155
2.2. Износ трети страни, тона	61,823
Общо потребление,тона	814,978
III. Запаси, тона	1,798,738

*Информацията от НАП "Интрастат" се предоставя до 22 число на следващият месец за предходния.
Източник: НСИ – „Износ и внос по Комбинирана номенклатура“, „Вътрешно потребление на домакинствата“, „Производството и продажба на промишлени продукти“, Агенция "Митници" – информационна система „MIS3A“, *потребление за фураж – дирекция „Животновъдство“ и изчисления от ИАИ, ССА, , производство – МЗХ Главна дирекция „Земеделие и регионална политика“, НАП" Интрастат" 2016

Черен маслодаен слънчоглед

Предлагане: По оперативни данни производството на маслодаен слънчоглед от новата реколтна 2016/2017 г. е в размер на 1 701 094 тона. Внос и вътреобщностни доставки в размер на 26 540 тона и преходен остатък – 340 000 тона. Общото предлагане на слънчоглед към 02.12.2016 г. е 2 067 634 тона.

Потребление: Потреблението на слънчоглед е 490 501 тона, от тях – 156 305 тона напуснали количества и 334 196 тона вътрешно потребление. Запасите от маслодаен слънчоглед към 02.12.2016 се оценяват на 1 577 133 тона.

Общо напуснали количества от белен, небелен шарен слънчоглед с тарифен код 12060091 са в размер на 86 266 тона, в т.ч. 67 667 тона за ЕС и 18 599 тона за трети страни.

Движение на маслодаен слънчоглед за периода 01.09. – 02.12.2016 г.

I. Предлагане	
1. Начални запаси, тона	340,000
2. Производство, тона	1,701,094
3. Внос и вътреобщностни доставки, тона	26,540
Общо предлагане, тона	2,067,634
II. Потребление	
1. Вътрешно потребление, тона	334,196
1.1. Употреба за слънчогледово масло, тона	210,000
1.2. Преработка в белен, тона	124,196
2. Износ и вътреобщностни доставки, тона	156,305
2.1. Вътреобщностни доставки, тона	114,512
2.2. Износ трети страни, тона	41,793
Общо потребление, тона	490,501
III. Запаси, тона	1,577,133

*Информацията от НАП "Интрастат" се предоставя до 22 число на следващият месец за предходния.
Източник: НСИ – „Износ и внос по Комбинирана номенклатура“, „Вътрешно потребление на домакинствата“, „Производството и продажба на промишлени продукти“, Агенция "Митници" – информационна система „MIS3A“, *потребление за фураж – дирекция „Животновъдство“ и изчисления от ИАИ, ССА, , производство – МЗХ Главна дирекция „Земеделие и регионална политика“, НАП "Интрастат" 2016

Пазарна ситуация в страната и Европа

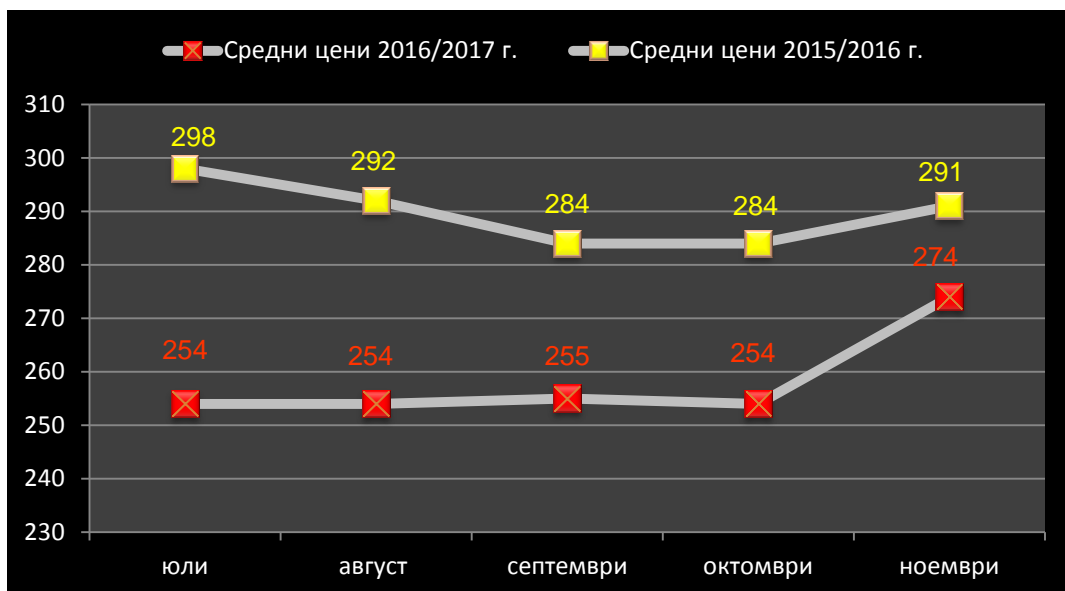
През изминалата седмица се запазва темпа на експорт от страната. За периода 25.11.2016 г. - 02.12.2016г. по оперативна информация напусналите количества зърно от страната са 250 635 т. Напусналите количества зърно през предходната седмица са били в размер на 204 551 т.

За страната цените на зърното и маслодайните култури през изминалата седмица, остават стабилни до като на международните пазари се наблюдава известно понижение.

Пшеница

За изминалата седмица средната изкупна цена на хлебна пшеница бе 274 лв./тон, а на фуражната 257 лв./тон. За сравнение средната цена през месец ноември 2015г. е била 291 лв./тон на хлебна пшеница и 270 лв./тон за фуражна. Хлебната пшеница доставена на пристанище бележи леко понижение с 5 лв./т. и е на ниво от 300 лв./тон.

Средни месечни изкупни цени в страната, пшеница, юли-ноември, маркетингови години 2015/2016 г. и 2016/2017 г.



Източник: „САПИ“

На европейските пазари FOB цената на френската пшеница на пристанище Руан се движеше в диапазона от 168 евро/тон в началото на седмицата до 163 евро/тон в края на седмицата, което е понижение с 5 евро за тон.

Европейски фючърсен пазар, €/t пшеница

В края на седмицата обявените фючърсни доставки за най-близките три периода сравнени спрямо предходната бяха както следва:

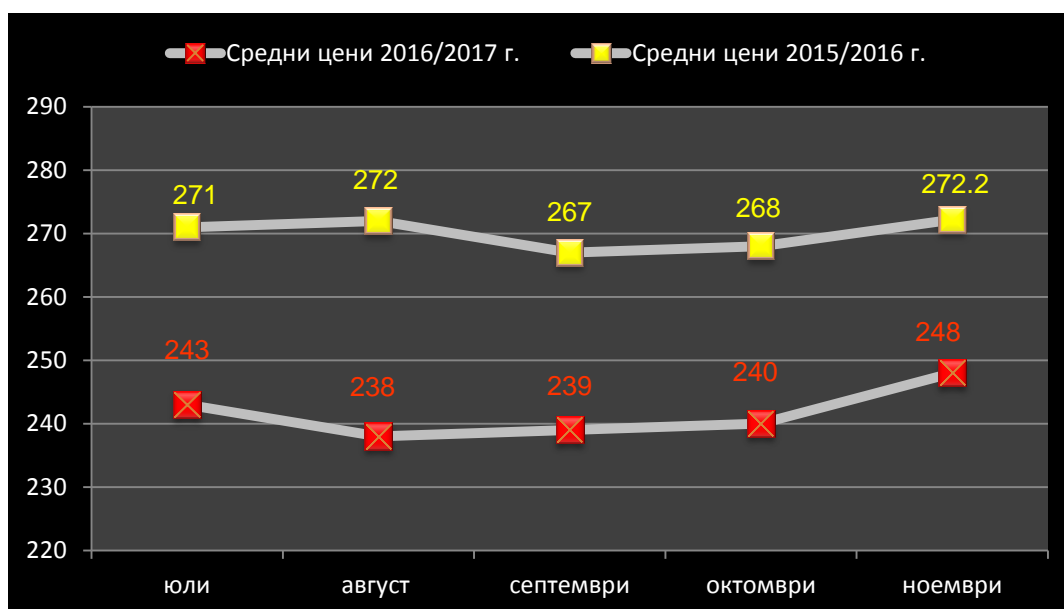
	25.11.2016	02.12.2016	изменение
Дек. 2016	168.25	159.50	-8.75
Март 2017	170.75	164.75	-6
Май 2017	173.50	167.75	-5.75

Цената на украинската хлебна пшеница към 02.12.2016г. с 11.5% протеини, бе на ниво от 179 долара/тон, при 178 долара/тон от предходната седмица. Цената на руската пшеница със същото качество запазва цената си от 180 долара/тон. Руската хлебна пшеница с 12.5 % протеини към 02.12. бе с цена 184 долара/тон (+3 долара на тон спрямо предходната седмица). Украинската хлебна пшеница с 12,5% - остана на ниво от 181 долара/тон.

Ечемик

Средната цени при фуражния и пивоварния ечемик запазват достигнатите нива от 248лв./тон и 257 лв./тон.

Средни месечни изкупни цени на фуражен ечемик в страната, юли-ноември, маркетингови години 2015/2016 г. и 2016/2017 г.



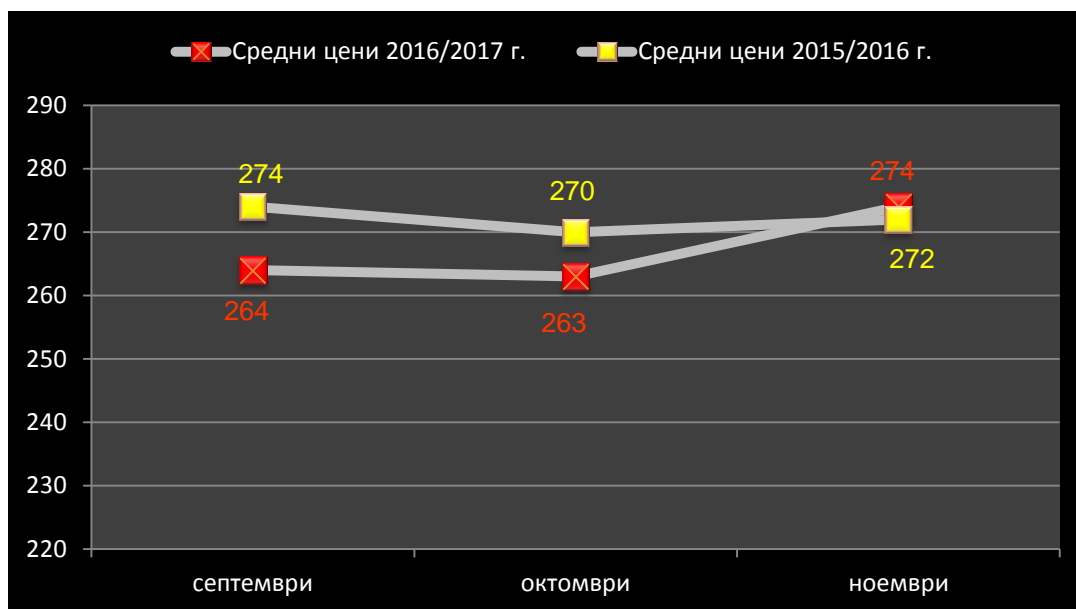
Източник: „САПИ“

На европейския пазар, цената на фуражния ечемик FOB Руан в началото на седмицата бе на ниво от 138 евро/тон., като в края бележи понижение и бе на цена от 135 евро/тон. FOB цената на украинския фуражен ечемик се промени с +2 долар/тон и е на ниво от 161 долара/тон.

Царевица

През изминалата седмица, се наблюдава отново повишение на изкупната цена на царевичата, като средната цена за страната достигна 286 лв./тон.

Средни месечни изкупни цени на царевича в страната, септември - ноември, маркетингови години 2015/2016 г. и 2016/2017 г.



Източник: „САПИ“

Цената на френската царевича FOB пристанище Бордо през изтеклата седмица запази нивата си от 165-166 евро/тон. Украинската царевича се търгуваше на 165-166 долара/тон.

Европейски фючърсен пазар , €/t царевича

В края на седмицата обявените фючърсни доставки за най-близките три периода сравнени спрямо предходната бяха както следва:

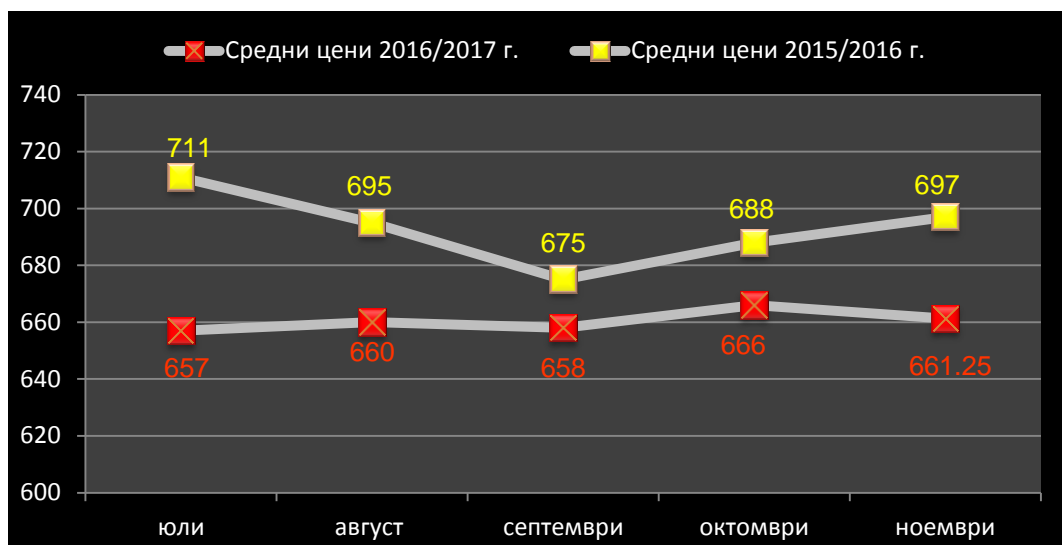
	25.11.2016	02.12.2016	изменение
Ян. 2017	166.50	163.25	-3.25
Март 2017	168.00	164.50	-3.50
Юни 2017	171.00	168.00	-3.00

Рапица

Средната цена на рапицата продължи своето повишение и достигна ниво от 677 лв./тон, при 655 лв./тон към за миналата седмица.

Същата тенденция се наблюдава и при френската рапица на Мозел достигайки края на седмицата 414 евро/тон, при 408 евро/тон в края на предходната седмица.

Средни месечни изкупни цени на рапица в страната, юли - ноември, маркетингови години 2015/2016 г. и 2016/2017 г.



Източник: „САПИ“

Европейски фючърсен пазар, €/t рапица

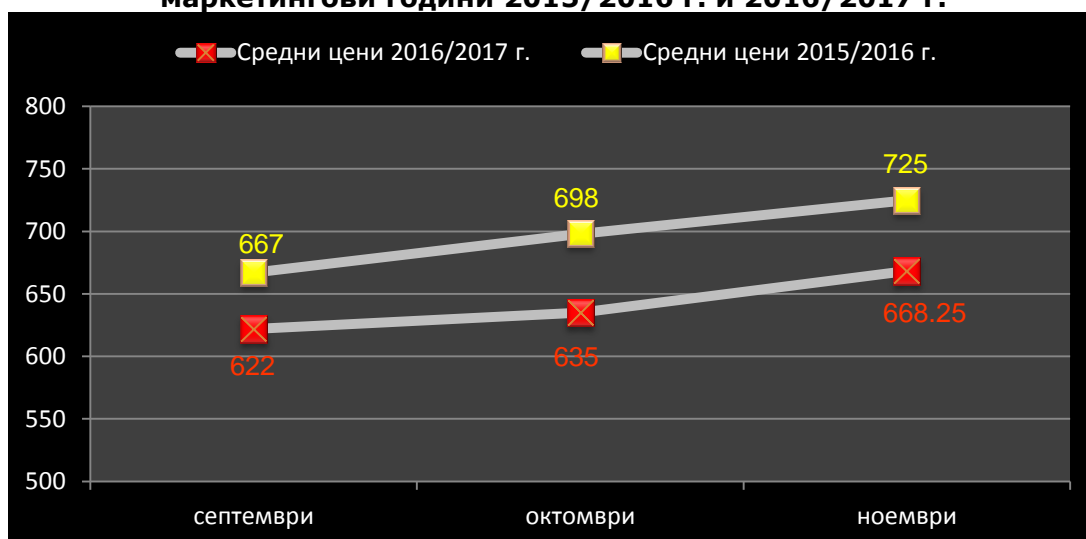
В края на седмицата обявените фючърсни доставки за най-близките три периода сравнени спрямо предходната бяха както следва:

	25.11.2016	02.12.2016	изменение
Фев. 2017	401.75	410.00	+8.25
Май 2017	403.75	410.00	+6.25
Авг. 2017	385.00	391.25	+6.25

Слънчоглед

Средната цена на слънчоглед в страната за изминалата седмица бележи повишение и бе 675 лв./тон. За сравнение изкупната цена за месец ноември 2015 г. е била 725 лв./тон.

Средни месечни изкупни цени на слънчоглед в страната, септември - ноември, маркетингови години 2015/2016 г. и 2016/2017 г.



Източник: „САПИ“

Френският маслодаен слънчоглед при Сен Назер се повиши през седмицата от 375 евро/тон в началото, достигайки 380 евро/тон в края на седмицата.

ФОБ цената на маслодайният слънчоглед с произход Украйна запазва цената си от 410 долара/тон. Цената на слънчогледовото масло с украински произход също остана без изменение на ниво от 785 долара/тона. В Ротердам нерафинираното слънчогледово олио отново бележи повишение достигайки 845 долара/тон, при 825 долара/тон за миналата седмица.