



РЕПУБЛИКА БЪЛГАРИЯ

Министерство на земеделието и храните
Дирекция „Пазарни мерки и организации на производители“

ОБЗОР ЗА СЪСТОЯНИЕТО НА ЗЪРНЕНИЯ ПАЗАР И ДВИЖЕНИЕ НА ЗЪРНОТО В СТРАНАТА ЗА ПЕРИОДА 16.09. - 23.09.2016Г.

Пшеница

По последна информация от реколтната година 2016/2017г. към 23.09.2016г. са реколтирани площи в размер на 11 420 000 дка, като произведеното количество с пшеница е 5 640 000 тона. Отчетения средния добив до момента е в размер на 494 кг./дка.

Предлагане: Ресурса с който страната разполага за стопанска 2016/2017 г. е в размер на 6 060 000 тона, от които произведените количества са в размер на 5 640 000 тона, преходен остатък от миналогодишна реколта 2015 г. – 420 000 тона.

Потребление: Общото потребление възлиза на 1 892 638 тона, от тях - потребление в страната в размер на 383 800 тона, напуснали количества от страната в размер на 1 508 838 тона, в т.ч. за ЕС –1 150 346 тона. Запасите от пшеница, към 23.09.2016г. се оценяват на **4 167 362 тона**. Свободните количества за търговия от страната се оценяват на **2 702 162 тона**.

Баланс на пшеницата в страната към 23.09.2016г.

I.Предлагане	
1.Начални запаси, тона	420 000
2.Производство,тона	5 640 000
3.Внос и вътреобщностни доставки,тона	-
Общо предлагане,тона	6 060 000
II. Потребление	
1.За човешка консумация,тона	252 000
2. За фураж,тона	121 000
3. За семена,тона	-
4. Индустриална употреба / етилов алкохол и зърнен дестилат/	10 800
5. Износ и вътреобщностни доставки,тона	1 508 838
5.1. Вътреобщностни доставки, тона	*1 150 346
5.2. Износ трети страни, тона	358 492
5.3.Износ на брашно конвертирано в зърно, тона	-
Общо потребление,тона	1 892 638
III. Запаси, тона	4 167 362
IV. Пшеница нужна за вътрешно потребление до 30.06.2017г. тона	1 465 200
V. Свободно количество за търговия, тона	2 702 162

*Информацията от НАП "Интрастат" се предоставя до 22 число на следващият месец за предходният.
Източник: НСИ – „Износ и внос по Комбинирана номенклатура“, „Вътрешно потребление на домакинствата“, „Производството и продажба на промишлени продукти“, Агенция "Митници" – информационна система „MIS3A“, *потребление за фураж – МЗХ, дирекция „Животновъдство“ и изчисления от ИАИ, ССА, , производство – МЗХ, Главна дирекция „Земеделие и регионална политика“, НАП "Интрастат" 2016г.

Ечемик

Към 23.09.2016г. реколтираните площи от ечемик са в размер на 1 652 096 дка, от които 29 096 дка с пролетен ечемик. Прибраното количество зърно възлиза на 726 217 тона, в т.ч. 8 482 тона пролетен ечемик.

Предлагане: Количеството с което страната разполага за стопанската 2016/2017 г. е **731 117 тона**, от които произведени количества 726 217 тона, преходен остатък - 4 900 тона.

Потребление: към 23.09.2016г., потреблението на ечемик възлиза на 373 123 тона, от тях за вътрешно потребление в страната – 66 000 тона и напуснали количества в размер на 307 123 тона.

Запасите от наличния ечемик към 23.09.2016г. се оценяват на **357 994 тона**.

Баланс на ечемик в страната към 23.09.2016г.

I.Предлагане	
1.Начални запаси, тона	4 900
2.Производство,тона	726 217
3. Внос и вътреобщностни доставки,тона	-
Общо предлагане,тона	731 117
II. Потребление	
1.За производство на пиво,тона	17 100
2.За фураж,тона	48 900
3.За семена,тона	-
4.Друго,тона	-
5. Износ и вътреобщностни доставки,тона	307 123
5.1. Вътреобщностни доставки, тона	*204 188
5.2. Износ трети страни, тона	102 935
Общо потребление,тона	373 123
III. Запаси, тона	357 994

**Информацията от НАП "Интрастат" се предоставя до 22 число на следващият месец за предходния.
Източник: НСИ – „Износ и внос по Комбинирана номенклатура“, „Вътрешно потребление на домакинствата“, „Производството и продажба на промишлени продукти“, Агенция "Митници" – информационна система „MIS3A“, *потребление за фураж – дирекция „Животновъдство“ и изчисления от ИАИ, ССА, , производство – МЗХ Главна дирекция „Земеделие и регионална политика“, НАП "Интрастат" 2016*

Рапица

Към 23.09.2016г. по оперативни данни са реколтирани 1 677 440 дка. Произведената реколта възлиза на 493 218 тона.

Предлагане: Към 23.09.2016 г. страната разполага с 568 244 тона рапично семе, в т.ч. – производство – 493 157 тона, внос и вътреобщностни доставки – 5 087т. и преходни запаси – 70 000 тона.

Потребление: Общото потребление на рапица възлиза на 408 593 тона, от тях – потребление в страната – 18 600 тона и напуснали количества в размер 389 993 тона в т.ч. по оперативна информация за ЕС – 358 493 тона и 31 500 тона за Иран./трети страни/.

Налична рапица към 23.09.2016 г. се оценява на 159 651 тона.

Баланс на рапица в страната към 23.09.2016г.

I.Предлагане	
1.Начални запаси, т.	70 000
2.Производство,т.	493 157
3. Внос и вътреобщностни доставки,тона	5 087
Общо предлагане,т.	568 244
II. Потребление	
1.За производство на масло и биодизел,т.	18 600
2.За семена,т.	-
3.Друго,т.	-
4. Износ и вътреобщностни доставки,тона	389 993
4.1. Вътреобщностни доставки, тона	*358 493
4.2. Износ трети страни, тона	31 500
Общо потребление,т.	408 593
III. Запаси, т.	159 651

**Информацията от НАП "Интрастат" се предоставя до 22 число на следващият месец за предходния.
Източник: НСИ – „Износ и внос по Комбинирана номенклатура“, „Вътрешно потребление на домакинствата“, „Производството и продажба на промишлени продукти“, Агенция "Митници" – информационна система „MIS3A“, *потребление за фураж – дирекция „Животновъдство“ и изчисления от ИАИ, ССА, , производство – МЗХ Главна дирекция „Земеделие и регионална политика“, НАП "Интрастат" 2016*

Царевица

Предлагане: Производството на царевица от новата реколтна 2016 г. до 15.09.2016г. възлиза на 734 266 тона, преходен остатък – 401 871 тона. Общо предлагане на царевица е в размер на 1 136 137 тона.

Потребление: Потреблението на царевица до 23.09.2016 г. възлиза на 63 000 тона. Запасите от царевица по оперативна информация възлизат на **1 073 137 тона**.

***Окончателните стойности за баланса на царевицата за реколтната 2015/2016г. ще бъдат представени след публикуване на данните от НСИ за износ и внос по комбинираната номенклатура.**

Баланс на царевицата в страната към 23.09.2016г.

I.Предлагане	
1.Начални запаси, тона	401 871
2. Производство,тона	734 266
3. Внос и вътреобщностни доставки,тона	-
Общо предлагане,тона	1 136 137
II. Потребление	
1. Зърно за храна и индустриална употреба/етилов алкохол и дестилат, тона	24 000
2. За фураж,тона	39 000
3. За семена,тона	-
4. Друго,тона	-
5. Износ и вътреобщностни доставки,тона	-
5.1. Вътреобщностни доставки, тона	-
5.2. Износ трети страни, тона	-
Общо потребление,т.	63 000
III. Запаси, т.	1 073 137

**Информацията от НАП "Интрастат" се предоставя до 22 число на следващият месец за предходния. Източник: НСИ – „Износ и внос по Комбинирана номенклатура“, „Вътрешно потребление на домакинствата“, „Производството и продажба на промишлени продукти“, Агенция "Митници" – информационна система „MIS3A“, *потребление за фураж – дирекция „Животновъдство“ и изчисления от ИАИ, ССА, , производство – МЗХ Главна дирекция „Земеделие и регионална политика“, НАП "Интрастат" 2016*

Маслодаен слънчоглед

Предлагане: Общият ресурс с който страната разполага до 23.09.2016г. възлиза на 1 784 853 тона, в т.ч. – преходен остатък от реколтната 2015г. – 614 000 тона и производство на черен маслодаен слънчоглед по оперативна информация към 15.09.2016г от **1 170 853 тона**.

Потребление: Потреблението на слънчоглед към 23.09.2016г. е 92 101 тона, от тях – 38 101 тона напуснали количества и 54 000 тона са вътрешно потребление за масло, фураж, шрот, производство на белен слънчоглед, семена за посев и други потребности.

Запасите от слънчогледово семе към 23.09.2016 се оценяват на **1 692 752 тона**.

Общо напуснали количества след 01.09.2016г. до 23.09.2016г. от белен, небелен шарен слънчоглед с тарифен код 12060091 са в размер на **4 143 тона** с дестинация за трети страни.

***Окончателните стойности за баланса на черен маслодаен слънчоглед за реколтната 2015/2016г. ще бъдат представени след публикуване на данните от НСИ за износ и внос по комбинираната номенклатура.**

Баланс на черен маслодаен слънчоглед в страната към 23.09.2016г.

I.Предлагане	
1.Начални запаси, т.	614 000
2.Производство,т.	1 170 853
3. Внос и вътреобщностни доставки,тона	-
Общо предлагане,т.	1 784 853
II. Потребление	
1. Употреба за семена за сеитба, т.	-
2. Употреба за слънчогледово масло,т.	48 000
3. Друго,т./преработка в белен слънчоглед и др./	6 000
4. Износ и вътреобщностни доставки, с тар.код 12060099, тона	38 101
4.1. Вътреобщностни доставки, тона	* 37 900
4.2. Износ трети страни, тона	201
Общо потребление,т.	92 101
III. Запаси, т.	1 692 752

**Информацията от НАП "Интрастат" се предоставя до 22 число на следващият месец за предходния. Източник: НСИ – „Износ и внос по Комбинирана номенклатура“, „Вътрешно потребление на домакинствата“, „Производството и продажба на промишлени продукти“, Агенция "Митници" – информационна система „MIS3A“, *потребление за фураж – дирекция „Животновъдство“ и изчисления от ИАИ, ССА, , производство – МЗХ Главна дирекция „Земеделие и регионална политика“, НАП "Интрастат" 2016*

Пазарна ситуация в страната и Европа

Пшеница




На вътрешния пазар, през изминалата седмица хлебната пшеница в страната се търгуваше в диапазона от 250-260 лв./тон. Фуражната пшеница се търгуваше около 240-245лв./тон.

Изкупната цена за България се движеше от 250-260лв/тон, като за Добрич средната изкупна цена през седмицата бе **250 лв./тон**.

Средната изкупна цена на фуражната пшеница за страната към същата дата бе **244 лв./тон**.

От началото на изминалата седмица от страната продължи да има значителни по количества вътреобщностни доставки и износ за трети страни. Средната ескпортна цена за изминалата седмица е 147 евро/тон. Към 23.09.2016г. от страната са напуснали малко над 1,5 млн.тона с пшеница.

Изкупна цена на хлебна пшеница, лв./тон, район Добрич

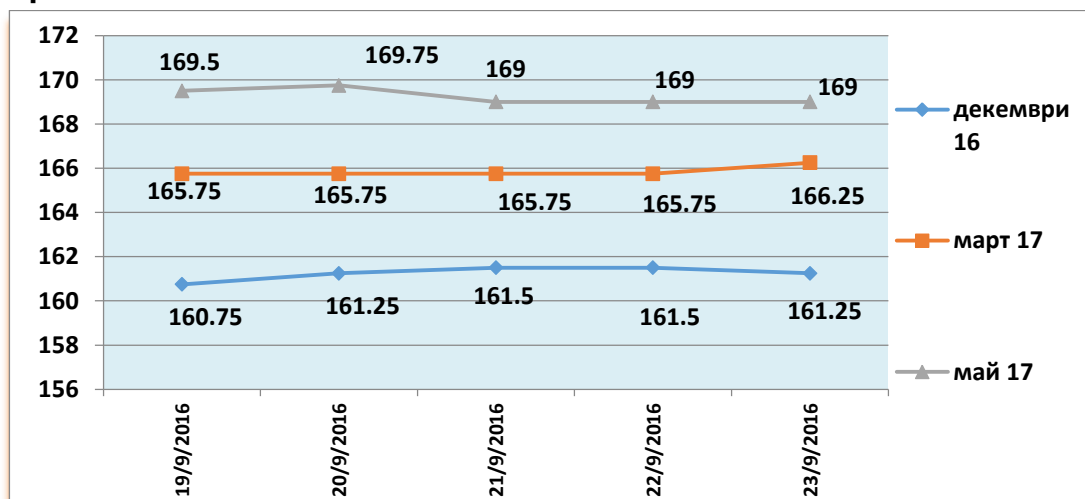
07.07.2016г.	270
14.07.2016г.	260
21.07.2016г.	255
28.07.2016г.	250
04.08.2016г.	250
11.08.2016г.	253
18.08.2016г.	260
25.08.2016г.	260
29.08.2016г.	260
07.09.2016г.	255/-5 лв.тон/ 
16.09.2016г.	260/+5 лв.тон/ 
23.09.2016г.	250 /- 10 лв.тон/ 

Източник: САПИ, септември 2016

На европейския физически пазар, цената на френската пшеница доставена до Руан се повиши с три евро за тон, достигайки към 23.09.2016г. цена от 160 евро/тон.

На фючърския пазар, от понеделник до петък на изминалата седмица се наблюдаваше увеличение на доставната цена и при трите най-близки дати. Доставката на пшеница през декември 2016г. се повиши до 161,25 евро/тон. Мартенската доставка се оценяваше на 166,25 евро/тон, а тази през май - 169 евро/тон.

Европейски фючърсен пазар 19-23.09.2016, Euronext, €/t пшеница



Източник: Euronext 23.09.2016

За изминалата седмица издадените от ЕК експортни сертификати за износ на пшеница към трети страни са били за 452 256 тона.

Руската и украинска хлебна пшеница към 19.09. и 11.5% протеини бяха с FOB цена за морско пристанище 162 долара/тон. При 12.5 % протеини, FOB цената бе 165 долара/тон.



От международните пазари по-важно събитие от отминалата седмица бе, че на обявения пореден нов търг от Египет имаше сравнително богато предлагане и значителен брой участници. Причината бе, че египетските власти смекчиха фитосанитарните изисквания/ергот до съдържание от 0.05% в проба/. Най-конкурентни позиция имаше руската пшеница, като FOB цената от 179 долара/тон се оказа непосилна за останалите участници в търга.

Ечемик

Цената на вътрешния пазар на ечемика от 19.09. до 23.09. не се промени съществено, движейки се в рамките на 233-245 лв. за тон. Средната изкупната цена за район Бургас към 23.09. запази нивото си от предходната седмица - **230лв. /тон.**

Средната изкупна цена на пивоварния ечемик също бе без промяна - 240 лв. /тон.

Изкупна цена на ечемик, лв. тон, район Бургас

дата	Лв./тон
07.07.2016г.	245
14.07.2016г.	250
21.07.2016г.	225
28.07.2016г.	225
04.08.2016г.	225
11.08.2016г.	225
18.08.2016г.	225
25.08.2016г.	225
29.08.2016г.	230
07.09.2016г	239 
16.09.2016г.	230 
23.09.2016г.	230

Източник: САПИ, септември 2016

На европейския физическия пазар, цената на фуражния ечемик - FOB Руан към 23.09.2016г. бе 132 €/тон или повишение с две евро за седмица.

FOB цената на украинския и руския ечемик не се промени съществено за изминалите седем дни - 147 долара/тон при 146 долара/тон за 12.09.

Царевица

На пазара на царевица в страната, търговията се движеше в ценовия диапазон от 263 до 275 лв./тон, като изкупната цена на царевица за района на Плевен към 23.09. бе **265 лв./тон**.

Изкупна цена на царевица, лв.тон район Плевен	
Изкупна цена царевица -дата	лв./тон
07.07.2016г.	310
14.07.2016	310
21.07.2016г.	310
28.07.2016г.	275
04.08.2016г.	275
11.08.2016г.	290
18.08.2016г.	290
25.08.2016г.	290
29.08.2016г	290
07.09.2013г.	270 ↘
16.09.2016г.	270
23.09.2016г.	265/- 5лв.тон ↘

Източник: САПИ, септември 2016

Френската царевица - FOB Бордо към 23.09.2016г. бе на цена от 161€/тон.

FOB цената на украинската царевица на Одеса към 19.09. остана на същото ценово ниво и отново бе 163 долара/тон.

На фючърския пазар, цените незначително се повишиха и бяха както следва: при доставка през ноември 2016г. - 162,75 €/тон, 164,5 €/тон при доставка през януари 2017г. и през мартенска доставка 2017г. - 166,25 евро/тон.

Рапица

През изминалата седмица рапица в страната се търгуваше в диапазона 670-700 лв./тон.

Средната изкупна цена на вътрешния пазар за изминалата седмица бе ниво от **642лв./тон**. По отношение на външната търговия, за отбелязване е, че продължават интензивно вътреобщностни доставки на българска рапица.

Френската рапица при FOB Мозел към края на седмицата достигна 380 евро/тон. Украинската рапица се търгуваше на FOB котировка от 427 долара/тон.

Фючърските цени на европейския пазар също респективно се увеличиха и при доставка през ноември 2016г., рапицата се котираше 375.75 евро/тон, при доставка през февруари 2017г. - 376 евро/тон и при доставка през май 2017г. цената вече е 375.25 евро за тон.

Слънчоглед

През седмицата, цената на слънчогледа на вътрешния пазар не се промени съществено и бе в рамките на 630 - 640 лв. за тон., а средната изкупна цена за страната от изминалата седмица към 23.09. бе **625 лв./тон.**

Френския маслодаен слънчоглед задържа за поредна седмица цената си от **360 € /тон** доставен на Сент Назар.

Маслодайния слънчоглед с произход от Украйна при FOB котировка се търгуваше с десет долара повече в сравнение от преди седмица и бе с цена от **395 \$ /тон.**

Украинското нерафинирано слънчогледово олио през седмицата поскъпна още малко за да достигне до 780 долара за тон.

Нерафинираното слънчогледово масло с произход ЕС при доставки от октомври до декември претърпя промяна в сравнение от преди седмица, достигайки **830 долара/тон.**