



## РЕПУБЛИКА БЪЛГАРИЯ

Министерство на земеделието и храните  
Дирекция „Пазарни мерки и организации на производители“

### ОБЗОР ЗА СЪСТОЯНИЕТО НА ЗЪРНЕНИЯ ПАЗАР И ДВИЖЕНИЕ НА ЗЪРНОТО В СТРАНАТА ЗА ПЕРИОДА 09.09. - 16.09.2016Г.

#### Пшеница

По последна информация от реколтната година 2016/2017г. към 16.09.2016г. са реколтирани площи в размер на 11 420 000 дка, като произведеното количество с пшеница е 5 640 000 тона. Отчетения средния добив до момента е в размер на 494 кг./дка.

**Предлагане:** Ресурса с който страната разполага за стопанска 2016/2017 г. е в размер на 6 060 000 тона, от които произведените количества са в размер на 5 640 000 тона, преходен остатък от миналогодишна реколта 2015 г. – 420 000 тона.

**Потребление:** Общото потребление възлиза на 1 751 730 тона, от тях - потребление в страната в размер на 351 900 тона, напуснали количества от страната в размер на 1 399 830 тона, в т.ч. за ЕС – 1 081 338 тона. Запасите от пшеница, към 16.09.2016г. се оценяват на **4 308 270 тона**. Свободните количества за търговия от страната се оценяват на **2 820 270 тона**.

#### Баланс на пшеницата в страната към 16.09.2016г.

<b>I.Предлагане</b>	
1.Начални запаси, тона	420 000
2.Производство,тона	5 640 000
3.Внос и вътреобщностни доставки,тона	-
<b>Общо предлагане,тона</b>	<b>6 060 000</b>
<b>II. Потребление</b>	
1.За човешка консумация,тона	231 000
2. За фураж,тона	111 000
3. За семена,тона	-
4. Индустриална употреба / етилов алкохол и зърнен дестилат/	9 900
<b>5. Износ и вътреобщностни доставки,тона</b>	<b>1 399 830</b>
5.1. Вътреобщностни доставки, тона	<b>*1 081 338</b>
5.2. Износ трети страни, тона	<b>318 492</b>
5.3.Износ на брашно конвертирано в зърно, тона	-
<b>Общо потребление,тона</b>	<b>1 751 730</b>
<b>III. Запаси, тона</b>	<b>4 308 270</b>
<b>IV. Пшеница нужна за вътрешно потребление до 30.06.2017г. тона</b>	<b>1 497 100</b>
<b>V. Свободно количество за търговия, тона</b>	<b>2 811 170</b>

\*Информацията от НАП "Интрастат" се предоставя до 22 число на следващият месец за предходният. Източник: НСИ – „Износ и внос по Комбинирана номенклатура“, „Вътрешно потребление на домакинствата“, „Производството и продажба на промишлени продукти“, Агенция "Митници" – информационна система „MIS3A“, \*потребление за фураж – МЗХ, дирекция „Животновъдство“ и изчисления от ИАИ, ССА, , производство – МЗХ, Главна дирекция „Земеделие и регионална политика“, НАП "Интрастат" 2016г.

## **Ечемик**

Към 16.09.2016г. реколтираните площи от ечемик са в размер на 1 652 096 дка, от които 29 096 дка с пролетен ечемик. Прибраното количество зърно възлиза на 726 217 тона, в т.ч. 8 482 тона пролетен ечемик.

**Предлагане:** Количеството с което страната разполага за стопанската 2016/2017 г. е **731 117 тона**, от които произведени количества 726 217 тона, преходен остатък - 4 900 тона.

**Потребление:** към 16.09.2016г., потреблението на ечемик възлиза на 367 623 тона, от тях за вътрешно потребление в страната – 60 500 тона и напуснали количества в размер на 307 123 тона.

Запасите от наличния ечемик към 16.09.2016г. се оценяват на **363 494 тона**.

### **Баланс на ечемик в страната към 16.09.2016г.**

<b>I.Предлагане</b>	
1.Начални запаси, тона	4 900
2.Производство,тона	726 217
3. Внос и вътреобщностни доставки,тона	-
<b>Общо предлагане,тона</b>	<b>731 117</b>
<b>II. Потребление</b>	
1.За производство на пиво,тона	15 600
2.За фураж,тона	44 900
3.За семена,тона	-
4.Друго,тона	-
5. Износ и вътреобщностни доставки,тона	<b>307 123</b>
5.1. Вътреобщностни доставки, тона	*204 188
5.2. Износ трети страни, тона	102 935
<b>Общо потребление,тона</b>	<b>367 623</b>
<b>III. Запаси, тона</b>	<b>363 494</b>
<b>IV. Ечемик нужен за вътрешно потребление до 30.06.2017г. тона</b>	<b>270 000</b>
<b>V.Свободно количество за търговия, тона</b>	<b>93 494</b>

\*Информацията от НАП "Интрастат" се предоставя до 22 число на следващият месец за предходния.  
Източник: НСИ – „Износ и внос по Комбинирана номенклатура“, „Вътрешно потребление на домакинствата“, „Производството и продажба на промишлени продукти“, Агенция "Митници" – информационна система „MIS3A“, \*потребление за фураж – дирекция „Животновъдство“ и изчисления от ИАИ, ССА, , производство – МЗХ Главна дирекция „Земеделие и регионална политика“, НАП "Интрастат" 2016

## Рапица

Към 16.09.2016г. по оперативни данни са реколтирани 1 677 440 дка. Произведената реколта възлиза на 493 218 тона.

**Предлагане:** Към 16.09.2016 г. страната разполага с 568 244 тона рапично семе, в т.ч. – производство – 493 157 тона, внос и вътреобщностни доставки – 5 087т. и преходни запаси – 70 000 тона.

**Потребление:** Общото потребление на рапица възлиза на 374 843 тона, от тях – потребление в страната – 17 100 тона и напуснали количества в размер 357 743 тона в т.ч. по оперативна информация за ЕС – 326 243 тона и 31 500 тона за Иран./трети страни/.

Налична рапица към 16.09.2016 г. се оценява на 193 401 тона.

### **Баланс на рапица в страната към 16.09.2016г.**

<b>I.Предлагане</b>	
1.Начални запаси, т.	70 000
2.Производство,т.	493 157
3. Внос и вътреобщностни доставки,тона	5 087
<b>Общо предлагане,т.</b>	<b>568 244</b>
<b>II. Потребление</b>	
1.За производство на масло и биодизел,т.	17 100
2.За семена,т.	-
3.Друго,т.	-
4. Износ и вътреобщностни доставки,тона	<b>357 743</b>
4.1. Вътреобщностни доставки, тона	*326 243
4.2. Износ трети страни, тона	31 500
<b>Общо потребление,т.</b>	<b>374 843</b>
<b>III. Запаси, т.</b>	<b>193 401</b>
<b>IV. Рапица нужна за вътрешно потребление до 30.06.2017г. тона</b>	<b>57 900</b>
<b>V.Свободно количество за търговия, тона</b>	<b>135 501</b>

*\*Информацията от НАП "Интрастат" се предоставя до 22 число на следващият месец за предходния. Източник: НСИ – „Износ и внос по Комбинирана номенклатура“, „Вътрешно потребление на домакинствата“, „Производството и продажба на промишлени продукти“, Агенция "Митници" – информационна система „MIS3A“, \*потребление за фураж – дирекция „Животновъдство“ и изчисления от ИАИ, ССА, , производство – МЗХ Главна дирекция „Земеделие и регионална политика“, НАП "Интрастат" 2016*

## Царевица

**Предлагане:** Производството на царевица от новата реколтна 2016 г. до 16.09.2016г. възлиза на 734 266 тона, преходен остатък – 401 871 тона. Общо предлагане на царевица е в размер на 1 136 137 тона.

**Потребление:** Потреблението на царевица до 16.09.2016 г. възлиза на 42 000 тона. Запасите от царевица по оперативна информация възлизат на **1 094 137 тона**.

**\*Окончателните стойности за баланса на царевицата за реколтната 2015/2016г. ще бъдат представени след публикуване на данните от НСИ за износ и внос по комбинираната номенклатура.**

### **Баланс на царевицата в страната към 16.09.2016г.**

<b>I.Предлагане</b>	
1.Начални запаси, тона	401 871
2. Производство,тона	734 266
3. Внос и вътреобщностни доставки,тона	-
<b>Общо предлагане,тона</b>	<b>1 136 137</b>
<b>II. Потребление</b>	
1. Зърно за храна и индустриална употреба/етилов алкохол и дестилат, тона	6 000
2. За фураж,тона	36 000
3. За семена,тона	-
4. Друго,тона	-
5. Износ и вътреобщностни доставки,тона	-
5.1. Вътреобщностни доставки, тона	*-
5.2. Износ трети страни, тона	-
<b>Общо потребление,т.</b>	<b>42 000</b>
<b>III. Запаси, т.</b>	<b>1 094 137</b>

*\*Информацията от НАП "Интрастат" се предоставя до 22 число на следващият месец за предходния. Източник: НСИ – „Износ и внос по Комбинирана номенклатура“, „Вътрешно потребление на домакинствата“, „Производството и продажба на промишлени продукти“, Агенция "Митници" – информационна система „MIS3A“, \*потребление за фураж – дирекция „Животновъдство“ и изчисления от ИАИ, ССА, , производство – МЗХ Главна дирекция „Земеделие и регионална политика“, НАП "Интрастат" 2016*

## Маслодаен слънчоглед

**Предлагане:** Общият ресурс с който страната разполага до 16.09.2016г. възлиза на 1 784 853 тона, в т.ч. – преходен остатък от реколтната 2015г. – 614 000 тона и производство на черен маслодаен слънчоглед по оперативна информация към 15.09.2016г от **1 170 853 тона**.

**Потребление:** Потреблението на слънчоглед към 16.09.2016г. е 74 002 тона, от тях – 38 002 тона напуснали количества и 36 000 тона са вътрешно потребление за масло, фураж, шрот, производство на белен слънчоглед, семена за посев и други потребности.

Запасите от слънчогледово семе към 16.09.2016 се оценяват на **1 710 851** тона.

Общо напуснали количества след 01.09.2016г. до 16.09.2016г. от белен, небелен шарен слънчоглед с тарифен код 12060091 са в размер на **2 756 тона** с дестинация за трети страни.

**\*Окончателните стойности за баланса на черен маслодаен слънчоглед за реколтната 2015/2016г. ще бъдат представени след публикуване на данните от НСИ за износ и внос по комбинираната номенклатура.**

### **Баланс на черен маслодаен слънчоглед в страната към 16.09.2016г.**

<b>I.Предлагане</b>	
1.Начални запаси, т.	614 000
2.Производство,т.	1 170 853
3. Внос и вътреобщностни доставки,тона	-
<b>Общо предлагане,т.</b>	<b>1 784 853</b>
<b>II. Потребление</b>	
1. Употреба за семена за сеитба, т.	-
2. Употреба за слънчогледово масло,т.	32 000
3. Друго,т./преработка в белен слънчоглед и др./	4 000
4. Износ и вътреобщностни доставки, с тар.код 12060099, тона	<b>38 002</b>
4.1. Вътреобщностни доставки, тона	* 37 900
4.2. Износ трети страни, тона	102
<b>Общо потребление,т.</b>	<b>74 002</b>
<b>III. Запаси, т.</b>	<b>1 710 851</b>

*\*Информацията от НАП "Интрастат" се предоставя до 22 число на следващият месец за предходния. Източник: НСИ – „Износ и внос по Комбинирана номенклатура“, „Вътрешно потребление на домакинствата“, „Производството и продажба на промишлени продукти“, Агенция "Митници" – информационна система „MIS3A“, \*потребление за фураж – дирекция „Животновъдство“ и изчисления от ИАИ, ССА, , производство – МЗХ Главна дирекция „Земеделие и регионална политика“, НАП "Интрастат" 2016*

## Пазарна ситуация в страната и Европа

### Пшеница



На вътрешния пазар, през изминалата седмица хлебната пшеница в страната се търгуваше в диапазона от 255-270 лв./тон. Фуражната пшеница се търгуваше около 243-255лв./тон.

Изкупната цена за България в зависимост от отдалечеността си от морските пристанища в страната бе от 250-260лв/тон, като за Добрич към 16.09.2016г.,изкупната цена е **260 лв./тон**. Най-ниска бе изкупната цена за района на Плевен – 250 лв./тон, а доставената до пристанище Варна, пшеницата бе с цена от **270 лв./тон**.

Средната изкупна цена на фуражната пшеница за страната към същата дата бе **249 лв./тон**.

През изминалата седмица от страната имаше реализирани значителни по количества вътреобщностни доставки и износ за трети страни. Към 16.09.2016г. от страната са напуснали около 1,4 млн.тона с пшеница. От порт Констанца към същата дата, напусналата пшеница с български произход е 124 000 тона. Средната експортна FOB цена на българска пшеница през седмицата бе 151,3 евро/тон.

### **Изкупна цена на хлебна пшеница, лв./тон, район Добрич**

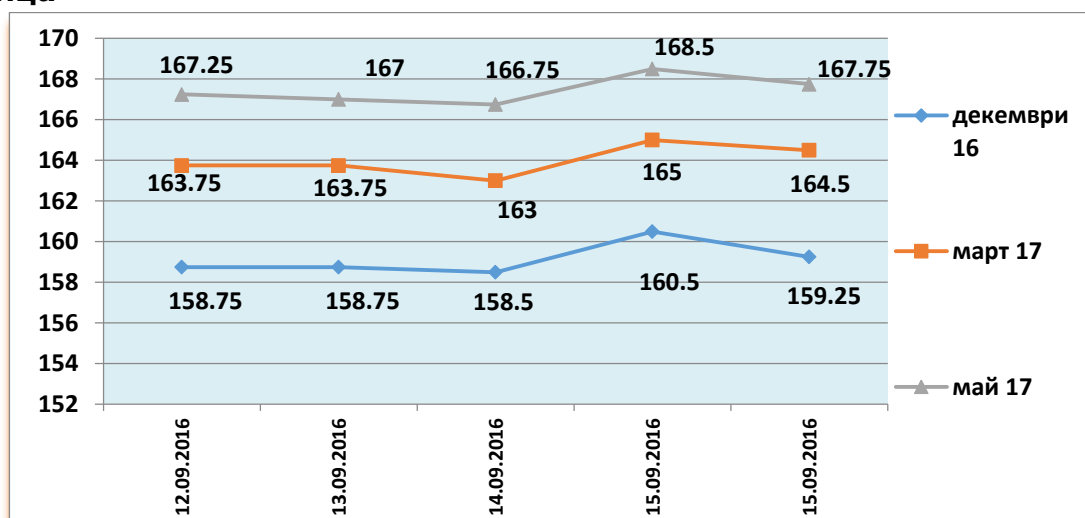
<b>07. 07.2016г.</b>	<b>270</b>
<b>14.07.2016г.</b>	<b>260</b>
<b>21.07.2016г.</b>	<b>255</b>
<b>28.07.2016г.</b>	<b>250</b>
<b>04.08.2016г.</b>	<b>250</b>
<b>11.08.2016г.</b>	<b>253</b>
<b>18.08.2016г.</b>	<b>260</b>
<b>25.08.2016г.</b>	<b>260</b>
<b>29.08.2016г.</b>	<b>260</b>
<b>07.09.2016г.</b>	<b>255/-5 лв.тон/</b> 
<b>16.09.2016г.</b>	<b>260/+5 лв.тон/</b> 

*Източник: САПИ, септември 2016*

На европейския физически пазар, цената на френската пшеница доставена до Руан незначително се понижи към средата на седмицата, достигайки към 16.09.2016г. цена от 157 евро/тон.

На фючърския пазар, от понеделник до петък от изминалата седмица, доставката на пшеница през декември 2016г. се повиши до 159,25 евро/тон. Мартенската доставка се оценяваше на 164,5 евро/тон, а тази през май - 167,75 евро/тон.

**Европейски фючърсен пазар 09-16.09.2016, Euronext, €/t пшеница**



**Източник: Euronext 16.09.2016**

От началото на новата маркетингова година до 16.09.2016г. издадените от ЕК експортни сертификати за износ на пшеница към трети страни са вече за 5,4 млн.тона, а само за изминалата седмица - 371 000 тона.

Руската и украинска хлябна пшеница към 12.09. и 11.5% протеини бяха с FOB цена за морско пристанище 161 долара/тон. При 12.5 % протеини, FOB цената бе 165 долара/тон.



От международните пазари по-важно събитие от отминалата седмица бе обявяването от Египет на нов търг за покупка на пшеница. Очакванията са за малък на брой участници в търга поради високите изисквания към качество и фитосанитарни условия.

**Ечемик**

Цената на вътрешния пазар на ечемика от 12.09. до 16.09. се понижи, движейки се в рамките на 230-245 лв. за тон. Средната изкупната цена за район Бургас към 16.09. се понижи в сравнение с предходната седмица с 9 лева/тон, достигайки **230лв. /тон.**

Средната изкупна цена на пивоварния ечемик бе 240 лв. /тон.

**Изкупна цена на ечемик, лв. тон, район Бургас**

дата	Лв./тон
07.07.2016г.	245
14.07.2016г.	250
21.07.2016г.	225
28.07.2016г.	225
04.08.2016г.	225
11.08.2016г.	225
18.08.2016г.	225
25.08.2016г.	225
29.08.2016г.	230
07.09.2016г	239 
16.09.2016г.	230 

Източник: САПИ, септември 2016

На европейския физическия пазар, цената на фуражния ечемик - FOB Руан към 16.09.2016г. бе 130 €/тон или спад с евро на тон за седмица.


FOB цената на руският ечемик също показва тенденция на спад и към 12.09. бе на ниво от 146 долара/тон.

## Царевица

Според последната оперативна информация от 15.09.2016г. са реколтирани **1 360 049 дка** с царевица или малко над 32% от предвидените за реколтиране площи - 4 219 599 дка при среден добив от 540 кг/дка.

На пазара на царевица в страната, търговията се движеше в ценовия диапазон от 263 до 275 лв./тон, като изкупната цена на царевица за района на Плевен към 16.09. бе **270 лв./тон**.

**Изкупна цена на царевица, лв.тон район Плевен**

Изкупна цена царевица -дата	лв./тон
<b>07.07.2016г.</b>	<b>310</b>
<b>14.07.2016</b>	<b>310</b>
<b>21.07.2016г.</b>	<b>310</b>
<b>28.07.2016г.</b>	<b>275</b>
<b>04.08.2016г.</b>	<b>275</b>
<b>11.08.2016г.</b>	<b>290</b>
<b>18.08.2016г.</b>	<b>290</b>
<b>25.08.2016г.</b>	<b>290</b>
<b>29.08.2016г</b>	<b>290</b>
<b>07.09.2013г.</b>	<b>270</b> 
<b>16.09.2016г.</b>	<b>270</b>

*Източник: САПИ, септември 2016*

Френската царевица - FOB Бордо към 16.09.2016г. бе на цена от 160 €/тон.

FOB цената на украинската царевица на Одеса към 12.09. бе 163 долара/тон, което е на нивото от преди седмица.

На фючърския пазар, цените незначително се повишиха и бяха както следва: при доставка през ноември 2016г. - 160,50 €/тон, 162,75 €/тон при доставка през януари 2017г. и през мартенска доставка 2017г. - 164,50 евро/тон.

## Рапица

През изминалата седмица рапица в страната се търгуваше в диапазона 645-680 лв./тон. Средната изкупна цена за изминалата седмица бе ниво от **662лв./тон**.

Френската рапица при FOB Мозел по средата на седмицата спадна до 370 евро/тон, но към 16.09. възвърна частично ценовите си нива повлияна от ръста на палмовото масло и поскъпна до 374 €/тон.

Фючърските цени на европейския пазар се понижиха и при доставка през ноември 2016г. рапицата се котираше 370 евро/тон, при доставка през февруари 2017г. - 369,75 евро/тон и при доставка през май 2017г. цената вече е 369 евро за тон.



## Слънчоглед

До 16.09.2016г. от новата реколтна година са реколтирани **5 258 213 дка** с черен маслодаен слънчоглед или почти 70 % от предвидените за реколтиране площи. Средния добив до момента е 223 кг./дка

През седмицата, цената на слънчогледа на вътрешния пазар се понижи с около 15-20лв.за тон, като се търгуваше в диапазона от 615 - 640 лв./тон, а средната изкупна цена за страната от изминалата седмица към 16.09. бе **630 лв./тон.**

Френския маслодаен слънчоглед задържа за поредна седмица цената си от **360 €/тон** доставен на Сент Назар.

С напредването на прибирането на реколтата в Украйна и очакваната значителна по обем продукция, маслодайния слънчоглед с произход от Украйна при FOB котировка се търгуваше на по-ниска цена в сравнение с изминалата седмица - цена от **385 \$/тон.**

Украинското нерафинирано слънчогледово олио през седмицата поскъпна с 8 долара/тон, като FOB котировката бе **763 долара за тон.**

Нерафинираното слънчогледово масло с произход ЕС при доставки от октомври до декември бе с по-ниска цена в сравнение от преди седмица - **810 долара/тон.**