



**Министерство на земеделието и храните**

---

**Оперативен анализ  
за основни земеделски култури**

**(Бюлетин № 20/2016)**

**София, 18 май 2016 г.**

## Съдържание

1	Проведени основни селскостопански мероприятия към 12.05.2016 г. ....	3
1.1	Проведени мероприятия при есенници .....	3
1.2	Засети площи с пролетници .....	4
1.3	Разсадени площи с тютюн .....	5
2	Външна търговия с основни земеделски култури .....	5
2.1	Зърнени и маслодайни култури.....	5
2.2	Плодове и зеленчуци .....	6
3	Цени.....	6
3.1	Зърнени и маслодайни култури.....	6
3.2	Плодове и зеленчуци .....	7
4	Приложение – справки за проведени мероприятия на основни зърнени и маслодайни култури по области.....	9

**Забележка:** *Материалът включва оперативни данни, които нямат статистически характер, а служат само като ориентир за текущото състояние на пазара, в т. ч.: оперативна информация относно проведените основни селскостопански мероприятия по данни от областните дирекции „Земеделие“ и текуща информация относно товарите с основни зърнени и маслодайни култури, преминали границите на страната чрез основните пристанища.*

## 1 Проведени основни селскостопански мероприятия към 12.05.2016 г.

### 1.1 Проведени мероприятия при есенници

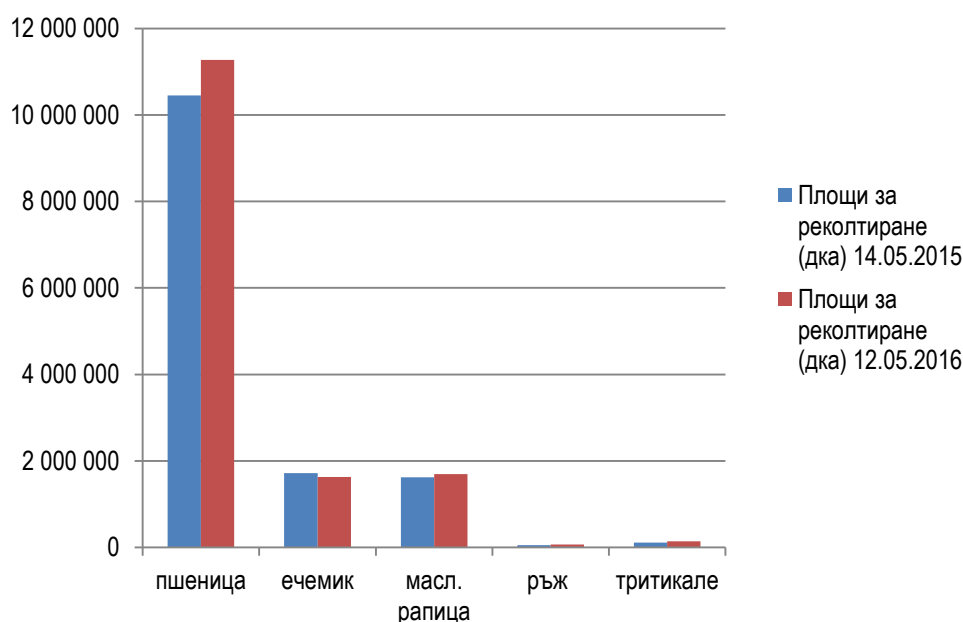
#### Проведени мероприятия при есенници към 12.05.2016 г., сравнено със същия период на 2015 г.

	14.05.2015			12.05.2016			Изменение на годишна база, %
	Площи за реколтиране (дка)	Площи, подхранени с азотни мин. торове (дка)	Площи, третиранни с хербициди (дка)	Площи за реколтиране (дка)	Площи, подхранени с азотни мин. торове (дка)	Площи, третиранни с хербициди (дка)	
пшеница	10 448 543	9 223 281	7 471 247	11 268 231	10 966 386	9 590 144	7,8%
ечемик	1 720 153	1 486 402	1 244 548	1 631 368	1 598 298	1 441 636	-5,2%
масл. рапица	1 620 194	1 326 369	990 567	1 693 446	1 636 455	1 256 426	4,5%
ръж	53 656	34 933	15 387	68 887	50 472	19 591	28,4%
тритикале	113 398	99 269	66 291	139 881	120 189	78 174	23,4%

Източник: оперативни данни от областните служби „Земеделие“, обработени от МЗХ  
Забележка: Площи за реколтиране = Засети площи – Пропаднали площ

По оперативни данни, към 12.05.2016 г. площите за реколтиране с пшеница и маслодайна рапица са съответно с около 8% и 5% повече в сравнение с отчетените по същото време на 2015 г., докато при площите с ечемик се наблюдава намаление с 5,2%.

#### Площи за реколтиране при основни есенни култури към 12.05.2016 г., сравнено със същия период на 2015 г.



## 1.2 Засети площи с пролетници

### Засети площи с пролетници към 12.05.2016 г., сравнено със същия период на 2015 г.

	Засети площи, дка		Изменение на годишна база, %
	14.05.2016	12.05.2016	
маслодаен слънчоглед	6 193 308	7 025 331	13,4%
царевица за зърно	3 444 665	3 843 780	11,6%
пролетен ечемик	66 706	27 626	-58,6%
овес	111 387	74 192	-33,4%
фуражен грах	39 710	95 527	140,6%
царевица силажна	74 801	107 078	43,2%
шарен слънчоглед	49 668	54 031	8,8%
соя	189 543	121 472	-35,9%
фасул	16 788	27 161	61,8%
леща	14 438	18 023	24,8%
картофи	67 801	79 654	17,5%
домати	13 235	9 036	-31,7%
пипер	8 955	3 870	-56,8%
градински грах	9 293	18 682	101,0%
сорго	15199	14 681	-3,4%
памук	200	14 080	6940,0%
лен	700	825	17,9%
дини	12994	16 808	29,4%
пъпеши	6733	5 868	-12,8%
ориз	47 070	27 515	-41,5%
захарно цвекло	11	*	-

Източник: оперативни данни от областните служби „Земеделие“, обработени от МЗХ

\* Няма данни

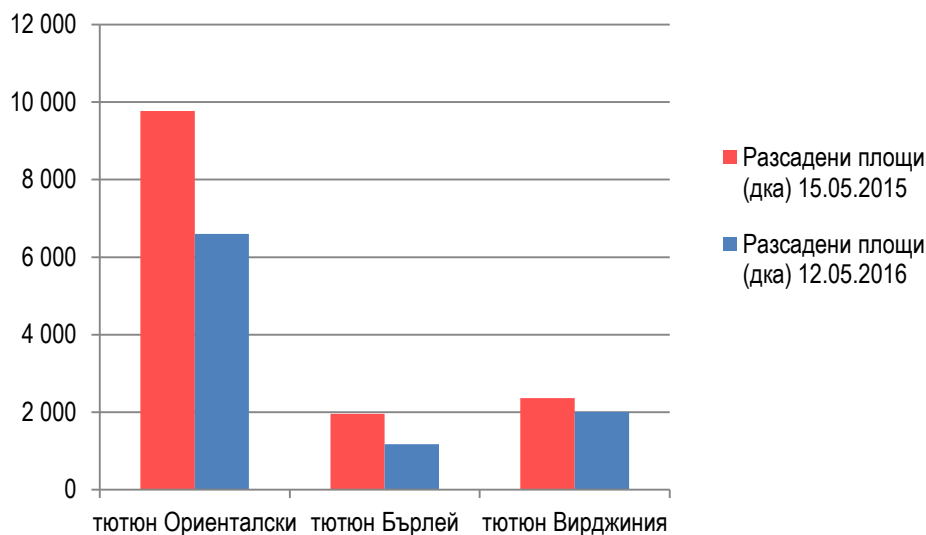
През последната седмица сеитбата на маслодаен слънчоглед и царевица за зърно продължава, като оперативните данни към 12.05.2016 г. сочат ръст на засетите площи с двете култури съответно с 13,4% и 11,6% спрямо същия период на 2015 г. Същевременно, засетите площи с пролетен ечемик намаляват с 59%.

Към момента засадените площи с картофи и дини са съответно със 17,5% и 29,4% над нивата отпреди една година, докато при тези с пъпеши, домати и пипер се наблюдава спад с между 13% и 57%.

### 1.3 Разсадени площи с тютюн

По оперативни данни, към 12.05.2016 г. са разсадени 6 602 дка с тютюн тип „Ориенталски“, 2 010 дка с тютюн тип „Вирджиния“ и 1 173 дка с тютюн тип „Бърлей“. И при трите типа тютюн се наблюдава изоставане на разсадените площи в сравнение с предходната година, с между 15% и 40%.

**Разсадени площи с тютюн към 12.05.2016 г.,  
сравнено със същият период на 2015 г.**



## 2 Външна търговия с основни земеделски култури

### 2.1 Зърнени и маслодайни култури

**Основни зърнени и маслодайни култури - пшеница, ечемик и рапица (пазарна година, стартираща през м. юли)**

По оперативни данни, през периода 9 – 15.05.2016 г. през Пристанище Варна<sup>1</sup> са изнесени 44,6 хил. тона пшеница и 3,1 хил. тона ечемик, докато експорт на рапица не е реализиран. Общият експорт на пшеница от началото на пазарната 2015/16 година достига 1 573,2 хил. тона, с 30,5% повече на годишна база. Същевременно, износьт на ечемик и рапица изостава съответно с около 17% и 44%.

#### Износ на пшеница, ечемик и рапица от „Пристанище Варна“ ЕАД, тона

Продукти	01.07.2014 – 15.05.2015	01.07.2015 – 15.05.2016	Изменение
пшеница	1 205 106	1 573 167	30,5%
ечемик	182 882	152 589	-16,6%
рапица	157 515	88 335	-43,9%

Източник: „Пристанище Варна“ ЕАД

<sup>1</sup> През последните няколко години Пристанище Варна формира около 50% от общия експорт на пшеница и царевича и около 30% от този на ечемик, слънчоглед и рапица.

От началото на настоящата пазарна година до момента през „Пристанище Бургас“ ЕАД, опериращо на терминал Бургас – Изток 1, са изнесени 9,3 хил. тона пшеница и 3,2 хил. тона ечемик, а експорт на рапица не е реализиран.

**Основни зърнени и маслодайни култури - царевица и слънчоглед (пазарна година, стартираща през м. септември)**

По оперативни данни, през периода 01.09.2015 г. – 15.05.2016 г. през Пристанище Варна са изнесени общо 524,1 хил. тона царевица (3,7 хил. тона през последната седмица) и 121,7 хил. тона слънчоглед, съответно с 51,8% и 33,7% по-малко спрямо същия период на предходната маркетингова година.

**Износ на царевица и слънчоглед от „Пристанище Варна“ ЕАД, тона**

Продукти	01.09.2014 – 15.05.2015	01.09.2015 – 15.05.2016	Изменение
царевица	1 087 692	524 055	-51,8%
слънчоглед	183 521	121 727	-33,7%

Източник: „Пристанище Варна“ ЕАД

През „Пристанище Бургас“ ЕАД засега не е отчетен износ на царевица и слънчоглед.

Информацията за общия износ на основните зърнени и маслодайни култури по данни на Националния статистически институт, включена в Бюлетин № 19/2016, ще бъде актуализирана след публикуване на официални данни за търговията през март 2016 г.

Вносът на зърнени и маслодайни култури традиционно е ограничен, като от 01.07.2015 г. до 15.05.2016 г. не е осъществяван такъв през наблюдаваните пристанищни терминали във Варна и Бургас.

## **2.2 Плодове и зеленчуци**

Актуализация на информацията за внос и износ на плодове и зеленчуци, публикувана в Бюлетин № 19/2016, ще бъде направена към средата на м. юни 2016 г., след публикуване на данните от Националния статистически институт.

## **3 Цени**

### **3.1 Зърнени и маслодайни култури**

Към 11.05.2016 г. се отчита слабо повишение на средните изкупни цени на царевица и слънчоглед спрямо предходната седмица, съответно с 1,1% и 2%, докато тези на хлебната и фуражната пшеница остават без промяна.

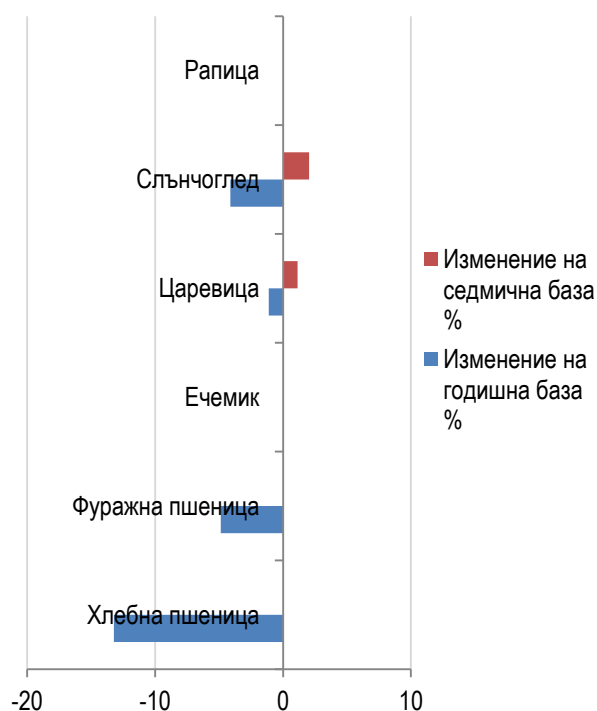
**Средни изкупни цени на основни зърнени и маслодайни култури към 11.05.2016 г., сравнено с предходната седмица и със същия период на 2015 г., лв./тон без ДДС**

	13.05.2015	04.05.2016	11.05.2016	Изменение на годишна база %	Изменение на седмична база %
Хлебна пшеница	310	269	269	-13,2	0,0
Фуражна пшеница	267	254	254	-4,9	0,0
Ечемик	*	*	*	-	-
Царевица	269	263	266	-1,1	1,1
Слънчоглед	681	640	653	-4,1	2,0
Рапица	*	*	*	-	-

Източник: данни на САПИ ЕООД (средноседмични цени), обработени от МЗХ

\* Няма данни

**Изменение на изкупните цени на основни зърнени и маслодайни култури към 11.05.2016 г.**



Изкупните цени на основните зърнени и маслодайни култури се движат под нивата отпреди една година, като намалението на годишна база е по-слабо изразено при царевичката, слънчогледа и фуражната пшеница (в рамките на 1,1% – 4,9%) и по-съществено при хлебната пшеница (с 13,2%).

### 3.2 Плодове и зеленчуци

Към 13.05.2016 г. средната цена на едро на пресните картофи намалява с 16,3% на седмична база. При цените на едро на домати (оранжерийни и внос) и вносни картофи също се наблюдава понижение, но по-умерено - с между 1,3% и 7,6%.

Сравнявайки със същия период на 2015 г., средните цени на едро на ябълки, оранжерийни и вносни домати и пресни картофи намаляват с между 2,5% и 28,2%.

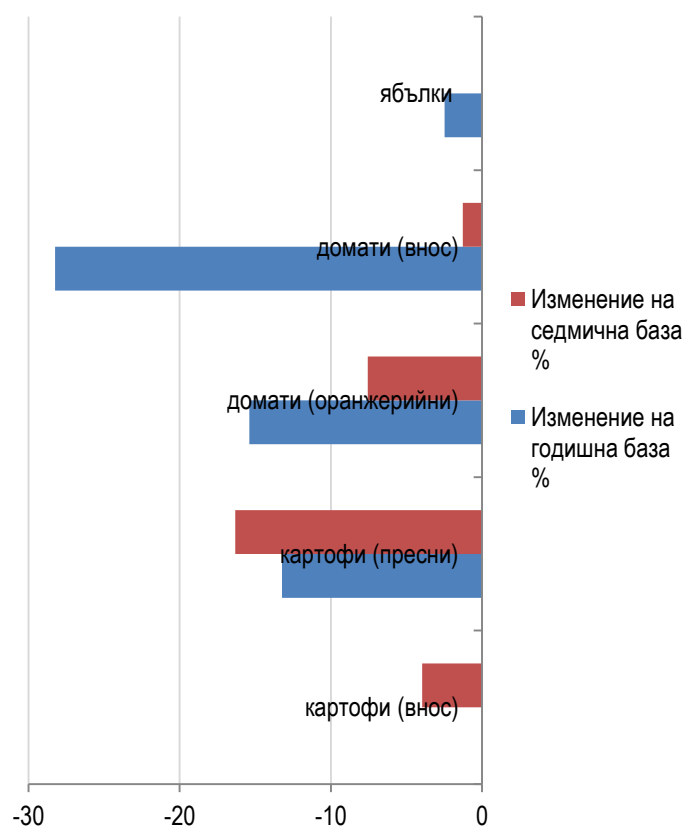
**Средни цени на едро на основни плодове и зеленчуци към 05.05.2016 г., сравнено с  
предходната седмица и със същия период на 2015 г., лв./кг**

	15.05.2015	05.05.2016	13.05.2016	Изменение на годишна база %	Изменение на седмична база %
картофи (внос)	*	0,76	0,73	-	-3,9
картофи (пресни)	1,36	1,41	1,18	-13,2	-16,3
домати (оранжерийни)	2,60	2,38	2,20	-15,4	-7,6
домати (внос)	2,16	1,57	1,55	-28,2	-1,3
пипер (зелен)	*	*	*	-	-
дини	*	*	*	-	-
пъпеши	*	*	*	-	-
череша	*	*	*	-	-
ябълки	1,21	*	1,18	-2,5	-
праскови	*	*	*	-	-
сливи	*	*	*	-	-
круши	*	*	*	-	-
десертно грозде	*	*	*	-	-

Източник: данни на ДКСБТ, обработени от МЗХ

\* Няма данни

**Изменение на цените на едро на основни плодове и зеленчуци  
към 13.05.2016 г.**





4 Приложение – справки за проведени мероприятия на основни зърнени и маслодайни култури по области

Проведени мероприятия при есенниците

култура: ПШЕНИЦА

Област	Засети площи <i>/дка/</i>	Пропадна- ли площи <i>/дка/</i>	Площи подхране- ни с азотни мин. торове <i>/дка/</i>	Площи третиранни с херби- циди <i>/дка/</i>
1	2	3	4	5
Благоевград	29145		29145	19010
Бургас	717856		713736	705351
Варна	595775		593349	575350
Велико Търново	593763		592763	587063
Видин	329886		298020	235470
Враца	550280		545930	354705
Габрово	41320		41320	41320
Добрич	1193875	0	1193875	1193875
Кърджали	5077		5077	2050
Кюстендил	77131		26670	36110
Ловеч	205085		201500	168100
Монтана	409649		409449	409109
Пазарджик	132620		132620	115730
Перник	132610	0	132610	72110
Плевен	891597	0	877097	734305
Пловдив	531141	9.9	501135	408680
Разград	506330		506330	503630
Русе	570558	0	570558	369630
Силистра	456903		456903	456903
Сливен	391900	3968	364500	289200
Смолян	1000		1000	
София-град	61909		46378	1700
София	218471		194427	157347
Стара Загора	595547.3	150.7	592897.3	539229.3
Търговище	361727	0	351586	306286
Хасково	489730		416600	187350
Шумен	470381		470381	470381
Ямбол	713769	2676	700530	650150
<b>ОБЩО</b>	<b>11275035.3</b>	<b>6804.6</b>	<b>10966386.3</b>	<b>9590144.3</b>

култура: ЕЧЕМИК

Област	Засети площи <i>/дка/</i>	Пропадна- ли площи <i>/дка/</i>	Площи подхране- ни с азотни мин. торове <i>/дка/</i>	Площи третирани с херби- циди <i>/дка/</i>
1	2	3	4	5
Благоевград	4610		4610	2300
Бургас	214835	0	213925	208500
Варна	90780		90440	90780
Велико Търново	85826		87156	85526
Видин	25640		22070	
Враца	32359		32359	22959
Габрово	7830		7830	7830
Добрич	66228		66228	66228
Кърджали	1010		1010	400
Кюстендил	7010		2875	2470
Ловеч	30060		28335	28105
Монтана	48773		48773	48773
Пазарджик	21730		21730	15710
Перник	5430		5430	3280
Плевен	171138		169138	165138
Пловдив	49196	0	45480	40720
Разград	103665		103365	100165
Русе	80784		80784	46239
Силистра	45644		45644	45644
Сливен	94200	1364	87500	74900
Смолян	100		100	
София-град	13707		10199	
София	12019		8792	4390
Стара Загора	97937		97857	92425
Търговище	49776	0	59576	57376
Хасково	50160		38470	17740
Шумен	95688		95688	95688
Ямбол	126705	108	122934	118350
<b>ОБЩО</b>	<b>1632840</b>	<b>1472</b>	<b>1598298</b>	<b>1441636</b>

култура: ЗИМНА МАСЛОДАЙНА РАПИЦА

Област	Засети площи <i>дкал</i>	Пропадна- ли площи <i>дкал</i>	Площи подхране- ни с азотни мин. торове <i>дкал</i>	Площи третирани с херби- циди <i>дкал</i>
1	2	3	4	5
Благоевград	600		600	
Бургас	178530		173090	146050
Варна	61979		61979	55729
Велико Търново	82497		75942	
Видин	16635		12200	1750
Враца	69902		68302	36342
Габрово	4610		4610	4610
Добрич	169245	1290	167745	167745
Кърджали	80	0	80	0
Кюстендил	3235		400	1035
Ловеч	23890		23030	7630
Монтана	57546		57546	57546
Пазарджик	9230		9230	5900
Перник	12260	0	12260	3850
Плевен	200048		195048	152734
Пловдив	46060	0	44410	42220
Разград	104100		104100	104100
Русе	93141		93141	34314
Силистра	86243		86243	86243
Сливен	56000	2486	48500	32200
Смолян				
София-град	11380		10380	
София	13810		13480	1730
Стара Загора	100899		100460	94629
Търговище	46253		46193	42793
Хасково	52360		31360	25960
Шумен	63847		63847	63847
Ямбол	133139	297	132279	87469
<b>ОБЩО</b>	<b>1697519</b>	<b>4073</b>	<b>1636455</b>	<b>1256426</b>

## Засети площи с пролетници и проведени мероприятия

култура: Маслодаен слънчоглед

Област	Пред-сеитбена подготовка /дка/ 2	Засети площи /дка/ 3	Наторени площи /дка/ 4 5 6			Площи третирани с хербициди /дка/ 7
			N	P	K	
			1	2	3	
Благоевград	1070	1070				
Бургас	362390	338370	112160	21700	16000	30860
Варна	372848	370210	355460	126962	29957	100140
Велико Търново	476200	471615	402633	241016	198716	273746
Видин	349250	339350	285500	180900	160900	296500
Враца	405554	375604	259310	200430	200430	213634
Габрово	33000	33000	33000	33000	33000	33000
Добрич	806885	806885	339985	66000	66000	806885
Кърджали	850	610	560			
Кюстендил	4695	4155	420	420	420	
Ловеч	128866	128866	124216	114716	93416	
Монтана	323850	314091	313096	80000	32000	246900
Пазарджик	18000	17390	17390			4220
Перник	48895	47405	23435	18135	18135	17400
Плевен	742601	736961	738100	738100	738100	720215
Пловдив	237727	236287	105700	86000	86000	80700
Разград	248020	245020	221230			94520
Русе	434373	434373	411706	213195	195926	258244
Силистра	368162	368162	368162	368162	368162	368162
Сливен	224700	224600	113100	110500	110500	111500
Смолян						
София-град	25404	19462	1819			
София	56175	52735	2030	2030	2030	
Стара Загора	410566	407728	340898			147500
Търговище	140066	140066	115028	115028	69451	21978
Хасково	330890	321530	229100	41100	26100	125500
Шумен	281589	272896	263714	263714	197089	231778
Ямбол	316890	316890	160780	160780	160780	87840
<b>ОБЩО</b>	<b>7149516</b>	<b>7025331</b>	<b>5338532</b>	<b>3181888</b>	<b>2803112</b>	<b>4271222</b>

култура: Царевица - зърно

Област	Пред-сеитбена подготовка /дка/	Засети площи /дка/	Наторени площи			Площи третирани с хербициди /дка/
			/дка/			
			N	P	K	
1	2	3	4	5	6	7
Благоевград	4050	4050				1450
Бургас	18520	14290	2580	1485	650	
Варна	147444	142210	124732	82922	57422	35590
Велико Търново	287873	281773	244063	145659	145059	149251
Видин	121110	112230	91910	44560	44560	93710
Враца	360596	337106	225453	177913	177913	156363
Габрово	56500	51930	51930	51930	51930	51930
Добрич	957317	957317	438777	70000	70000	957317
Кърджали	800	800	600			
Кюстендил	1060	1060				72
Ловеч	87539	77539	58339	58339	58339	
Монтана	168000	151798	150430	7000	5000	126300
Пазарджик	990	120				
Перник	6380	4950				
Плевен	663548	652048	626005	626005	626005	608352
Пловдив	60315	51115	15595	10795	10795	27280
Разград	183860	182360	149740			42230
Русе	217397	217397	201779	105151	98330	98761
Силистра	269510	269510	269510	269510	269510	266510
Сливен	28700	27900	22000	22000	22000	18600
Смолян	305	305				
София-град	7665	7292				
София	10716	10696	755	755	755	
Стара Загора	46636	44827	40907			3730
Търговище	75117	71217	63557	63557	63557	5100
Хасково	13950	10950	9900	1500	1500	400
Шумен	164240	160180	144080	30822	30822	137208
Ямбол	810	810	580	580	580	
<b>ОБЩО</b>	<b>3960948</b>	<b>3843780</b>	<b>2933222</b>	<b>1770483</b>	<b>1734727</b>	<b>2780154</b>