



МИНИСТЕРСКИ СЪВЕТ
ДЪРЖАВНА КОМИСИЯ ПО СТОКОВИТЕ БОРСИ И ТЪРЖИЩАТА

СЕДМИЧЕН БЮЛЕТИН

**Цени на едро на основни хранителни стоки, плодове и зеленчуци,
продавани на стоковите тържища в България**

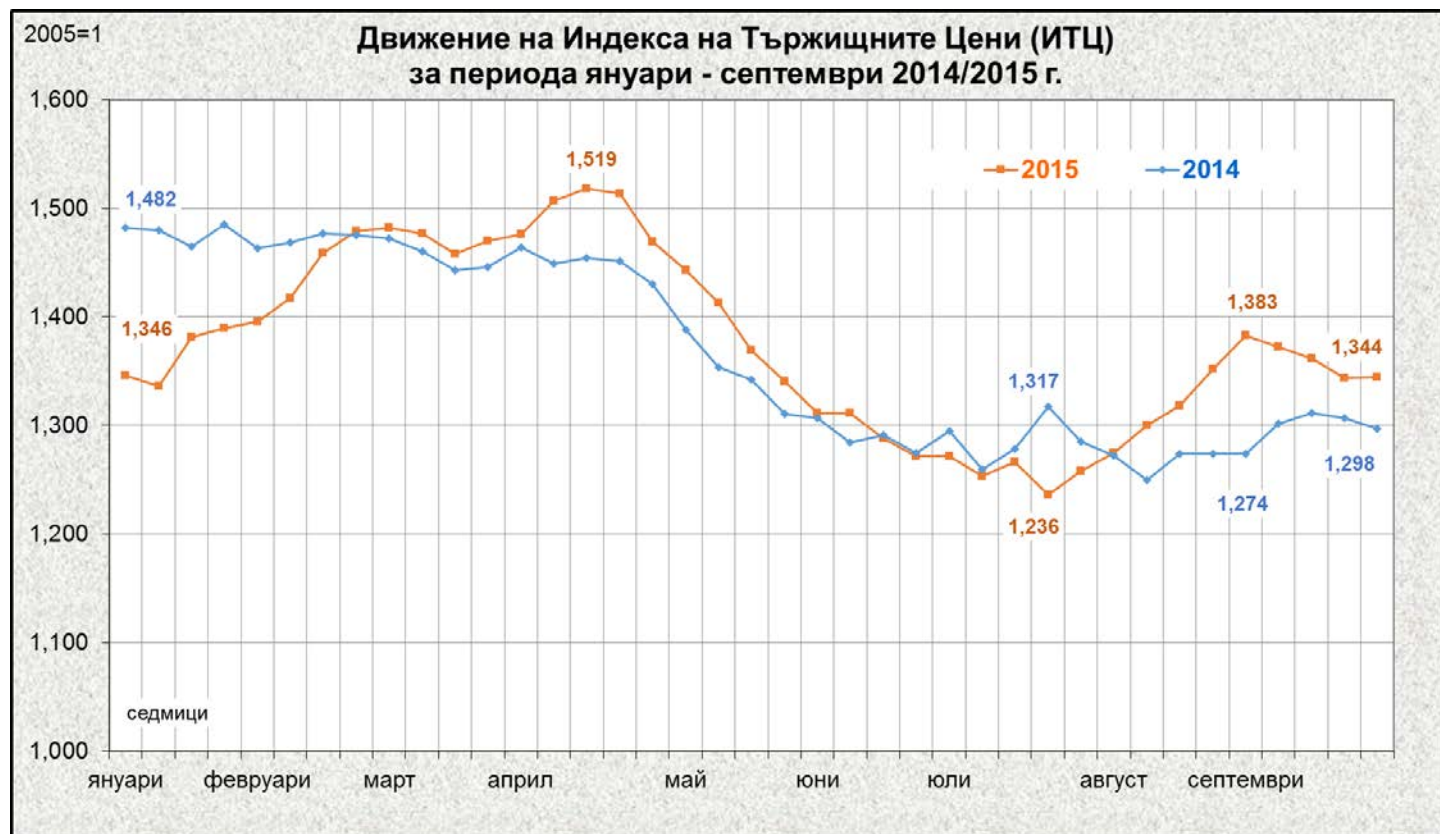
28 септември – 2 октомври 2015 г.

име на стока	мръжа	23 - 25.09.	Цена* в лева за периода														
			28.09.	промяна		29.09.	промяна		30.09.	промяна		01.10.	промяна		02.10.	промяна	
				в %	в лв.		в %	в лв.		в %	в лв.		в %	в лв.			
Захар /пакет 1кг/	кг	1,34	1,34	0,0	0,00	1,34	0,0	0,00	1,35	0,7	0,01	1,34	0,0	0,00	1,34	0,0	0,00
Фасул зрял	кг	3,04	3,04	0,0	0,00	3,03	-0,3	-0,01	3,05	0,3	0,01	3,06	0,7	0,02	3,07	1,0	0,03
Ориз	кг	2,10	2,07	-1,4	-0,03	2,08	-1,0	-0,02	2,10	0,0	0,00	2,06	-1,9	-0,04	2,11	0,5	0,01
Леща	кг	2,57	2,56	-0,4	-0,01	2,57	0,0	0,00	2,58	0,4	0,01	2,56	-0,4	-0,01	2,57	0,0	0,00
Брашно тип"500" /пакет 1 кг/	кг	0,85	0,87	2,4	0,02	0,86	1,2	0,01	0,85	0,0	0,00	0,88	3,5	0,03	0,87	2,4	0,02
Олио /пластмасова бутлика 1л/	бр.	2,18	2,19	0,5	0,01	2,18	0,0	0,00	2,17	-0,5	-0,01	2,17	-0,5	-0,01	2,17	-0,5	-0,01
Яйца	бр.	0,19	0,20	5,3	0,01	0,19	0,0	0,00	0,20	5,3	0,01	0,19	0,0	0,00	0,19	0,0	0,00
Кашкавал "Витоша"	кг	9,96	10,01	0,5	0,05	9,97	0,1	0,01	10,03	0,7	0,07	10,04	0,8	0,08	10,05	0,9	0,09
Сирене краве	кг	5,30	5,35	0,9	0,05	5,32	0,4	0,02	5,33	0,6	0,03	5,32	0,4	0,02	5,33	0,6	0,03
Продукт сирене с растителни добавки	кг	2,66	2,72	2,3	0,06	2,74	3,0	0,08	2,76	3,8	0,10	2,76	3,8	0,10	2,74	3,0	0,08
Масло /пакет 125г/	бр.	1,35	1,32	-2,2	-0,03	1,35	0,0	0,00	1,33	-1,5	-0,02	1,31	-3,0	-0,04	1,31	-3,0	-0,04
Маргарин /кутия 0.5кг/	бр.	2,20	2,23	1,4	0,03	2,20	0,0	0,00	2,23	1,4	0,03	2,23	1,4	0,03	2,23	1,4	0,03
Вафли обикновени /кутия-600г/	бр.	2,62	2,65	1,1	0,03	2,66	1,5	0,04	2,63	0,4	0,01	2,60	-0,8	-0,02	2,60	-0,8	-0,02
Пиле замразено	кг	3,89	3,87	-0,5	-0,02	3,85	-1,0	-0,04	3,86	-0,8	-0,03	3,89	0,0	0,00	3,86	-0,8	-0,03
Пилешки бут цял	кг	3,16	3,16	0,0	0,00	3,20	1,3	0,04	3,19	0,9	0,03	3,16	0,0	0,00	3,15	-0,3	-0,01
Пилешки гърди	кг	7,81	7,80	-0,1	-0,01	7,81	0,0	0,00	7,83	0,3	0,02	7,85	0,5	0,04	7,83	0,3	0,02
Кренвирши	кг	4,55	4,80	5,5	0,25	4,76	4,6	0,21	4,77	4,8	0,22	4,80	5,5	0,25	4,82	5,9	0,27
Колбаси малотрайни /в т.ч. шунка/	кг	4,65	4,69	0,9	0,04	4,70	1,1	0,05	4,68	0,6	0,03	4,70	1,1	0,05	4,72	1,5	0,07
Траен варено-пушен салам	кг	8,20	8,24	0,5	0,04	8,25	0,6	0,05	8,26	0,7	0,06	8,26	0,7	0,06	8,27	0,9	0,07
Кайма	кг	4,74	4,70	-0,8	-0,04	4,68	-1,3	-0,06	4,68	-1,3	-0,06	4,70	-0,8	-0,04	4,67	-1,5	-0,07
Банани	кг	2,22	2,21	-0,5	-0,01	2,20	-0,9	-0,02	2,22	0,0	0,00	2,19	-1,4	-0,03	2,21	-0,5	-0,01
Лимони	кг	4,11	4,17	1,5	0,06	4,12	0,2	0,01	4,10	-0,2	-0,01	4,10	-0,2	-0,01	4,09	-0,5	-0,02
Ябълки	кг	0,95	0,98	3,2	0,03	1,00	5,3	0,05	0,97	2,1	0,02	1,00	5,3	0,05	0,97	2,1	0,02
Грозде	кг	1,34	1,20	-10,4	-0,14	1,18	-11,9	-0,16	1,18	-11,9	-0,16	1,20	-10,4	-0,14	1,20	-10,4	-0,14
Дини	кг	0,50	0,48	-4,0	-0,02	0,51	2,0	0,01	0,50	0,0	0,00	0,50	0,0	0,00	0,51	2,0	0,01
Картофи	кг	0,60	0,57	-5,0	-0,03	0,59	-1,7	-0,01	0,57	-5,0	-0,03	0,56	-6,7	-0,04	0,55	-8,3	-0,05
Лук кромид зрял	кг	0,70	0,70	0,0	0,00	0,71	1,4	0,01	0,68	-2,9	-0,02	0,68	-2,9	-0,02	0,68	-2,9	-0,02
Чесън зрял	кг	3,40	3,47	2,1	0,07	3,50	2,9	0,10	3,50	2,9	0,10	3,47	2,1	0,07	3,46	1,8	0,06
Домати полски	кг	0,97	0,97	0,0	0,00	0,96	-1,0	-0,01	0,95	-2,1	-0,02	0,98	1,0	0,01	0,95	-2,1	-0,02
Домати оранжерийни	кг	1,50	1,50	0,0	0,00	1,48	-1,3	-0,02	1,47	-2,0	-0,03	1,50	0,0	0,00	1,50	0,0	0,00
Краставици оранжерийни	кг	1,20	1,23	2,5	0,03	1,20	0,0	0,00	1,23	2,5	0,03	1,22	1,7	0,02	1,23	2,5	0,03
Пипер червен	кг	1,20	1,29	7,5	0,09	1,27	5,8	0,07	1,30	8,3	0,10	1,27	5,8	0,07	1,26	5,0	0,06
Пипер зелен	кг	1,08	1,08	0,0	0,00	1,10	1,9	0,02	1,12	3,7	0,04	1,13	4,6	0,05	1,10	1,9	0,02
Зеле	кг	0,54	0,54	0,0	0,00	0,50	-7,4	-0,04	0,53	-1,9	-0,01	0,47	-13,0	-0,07	0,48	-11,1	-0,06
Моркови	кг	0,65	0,66	1,5	0,01	0,70	7,7	0,05	0,69	6,2	0,04	0,68	4,6	0,03	0,67	3,1	0,02

* Цени на едро с включен ДДС

Цени на едро на основни хранителни стоки по региони за седмицата

област	продукт																			
	захар		брашно тип"500"		ориз		фасул зрял		слънчогледово олио		кокоши яйца		пиле замразено		кайма смес		краве сирене		кашкавал "Витоша"	
	цена		цена		цена		цена		цена		цена		цена		цена		цена		цена	
	от	до	от	до	от	до	от	до	от	до	от	до	от	до	от	до	от	до	от	до
Благоевград	1,36	1,39	0,99	0,99	1,94	2,22	2,63	2,67	2,14	2,20	0,20	0,20	4,25	4,25	5,40	5,40	6,20	6,20	8,90	11,00
Бургас	1,60	1,60	1,10	1,10	3,00	3,00	2,60	2,80	2,50	2,70	0,22	0,22	4,80	4,80	4,90	4,90	5,40	5,40	12,00	12,00
Варна	1,35	1,40	0,80	0,90	2,00	2,30	2,40	2,60	2,18	2,20	0,19	0,20	3,80	4,05	5,00	5,60	6,00	7,50	9,10	11,70
Велико Търново	1,32	1,34	0,75	0,77	2,75	2,75	3,50	3,75	2,20	2,25	0,13	0,15	3,70	3,80	5,60	5,60	4,20	7,50	7,80	11,70
Враца	1,40	1,54	0,56	0,70	2,10	2,10	2,30	3,00	2,10	2,20	0,20	0,20	3,80	3,85	3,30	3,98	5,20	6,00	9,80	10,60
Добрич	1,22	1,24	0,66	0,68	1,84	1,87	2,71	2,79	2,36	2,40	0,19	0,20	4,60	4,60	4,20	4,70	4,65	4,65	7,34	8,20
Кърджали	1,30	1,35	0,70	0,75	2,05	2,10	2,00	3,00	2,15	2,20	0,18	0,19	3,80	3,90	4,20	5,40	5,30	5,50	11,00	11,10
Ловеч	1,40	1,40	0,70	0,70	2,15	2,50	2,50	2,50	2,10	2,10	0,20	0,20	4,30	4,30	4,00	4,60	8,00	8,00	11,80	11,80
Монтана	1,40	1,45	0,90	1,00	1,95	2,00	3,80	3,90	2,30	2,35	0,18	0,19	3,90	4,10	4,60	4,90	5,80	6,00	11,00	12,60
Плевен	1,17	1,30	0,62	0,78	1,85	2,05	2,05	2,96	2,10	2,10	0,15	0,20	3,80	3,80	5,30	5,30	5,30	5,30	8,00	8,00
Пловдив	1,33	1,40	0,74	0,75	1,60	1,85	2,60	4,00	2,10	2,37	0,20	0,20	3,72	3,90	4,17	5,30	5,42	6,00	8,80	11,59
Силистра	1,29	1,32	0,76	1,02	1,76	2,15	2,30	3,05	2,00	2,15	0,18	0,20	3,92	3,92	4,24	6,20	4,05	8,50	8,28	8,28
Сливен	1,36	1,36	0,92	1,04	2,27	2,27	1,55	3,60	2,09	2,40	0,19	0,22	3,85	3,85	4,60	4,60	5,40	5,91	10,37	10,37
Смолян	1,26	1,45	0,80	0,80	1,73	1,73	3,00	3,70	2,08	2,22	0,21	0,22	-	-	-	-	-	-	-	-
София	1,20	1,38	1,00	1,25	1,80	2,40	3,00	4,89	1,85	2,27	0,18	0,21	3,50	4,60	5,20	5,30	4,40	6,20	8,00	13,00
Стара Загора	1,38	1,38	0,72	0,88	1,90	1,90	2,50	3,60	2,38	2,40	0,19	0,19	3,90	3,90	4,90	4,90	4,70	5,50	8,00	9,30
Хасково	1,32	1,36	0,72	0,72	2,00	2,09	3,00	3,40	2,03	2,30	0,18	0,18	4,00	4,00	4,60	4,60	5,00	5,00	11,80	11,80
Шумен	1,22	1,43	0,75	1,10	2,20	2,20	2,50	2,50	1,90	2,20	0,18	0,20	3,90	4,35	-	-	4,50	7,60	10,00	13,00
Ямбол	1,33	1,33	0,72	0,72	1,96	2,12	3,00	3,40	2,10	2,10	0,18	0,18	4,00	4,05	5,50	5,80	5,30	5,30	9,80	9,80



Фигура 1

Движение на цените на едро на хранителните стоки, плодовете и зеленчуците през месец септември 2015 г.

През месец септември 2015 г. пазарът на едро на храни остава сравнително спокоен, като се наблюдават характерните за сезона тенденции.

1. Хранителни стоки

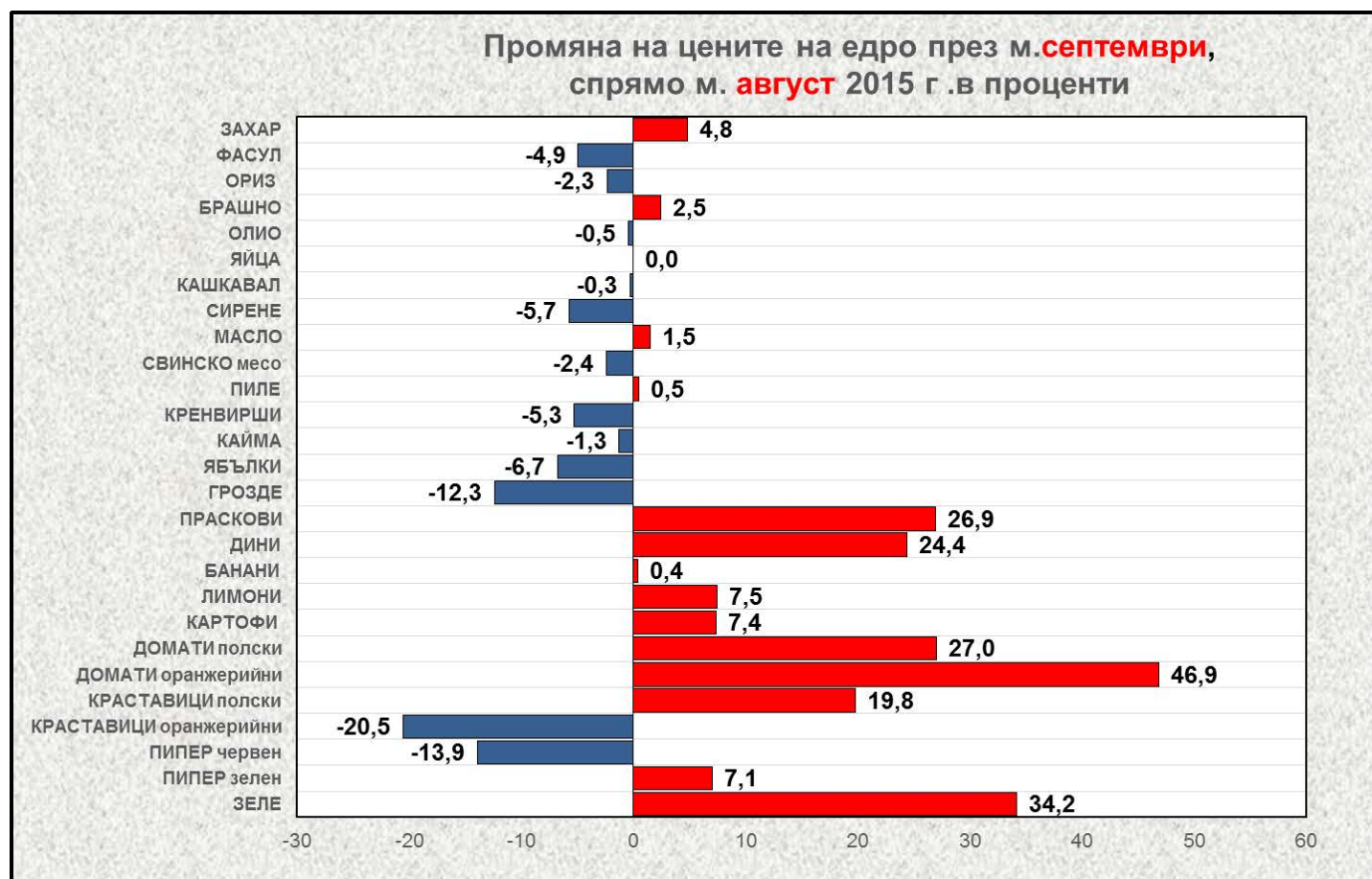
От средата на м. август се наблюдава тенденция на леко движение нагоре на цената на захарта. Тенденцията се запазва и през м. септември, като посъпването на захарта на месечна база е около 5%.

Низходящият тренд при движението на цената на фасула се запазва и през месец септември, като поевтиняването му спрямо предходния месец е 5%.

Незначително покачване на цената на едро се наблюдава при брашното от 2.5%, а цената на олиото се движи около нивото от предходния месец. Цената на едро на яйцата остават без промяна спрямо м. август.

При млечните произведения има намаление на месечна база на кравето сирене от 5.7%, а цените на кашкавала и маслото са около стойностите от предходния месец.

Цените на месото и месните произведения са относително стабилни, с лек низходящ тренд, по-силно изразен при кренвиршите. Цената на пилешкото месо е почти без промяна в сравнение с м. август. (фиг.2)



Фигура 2

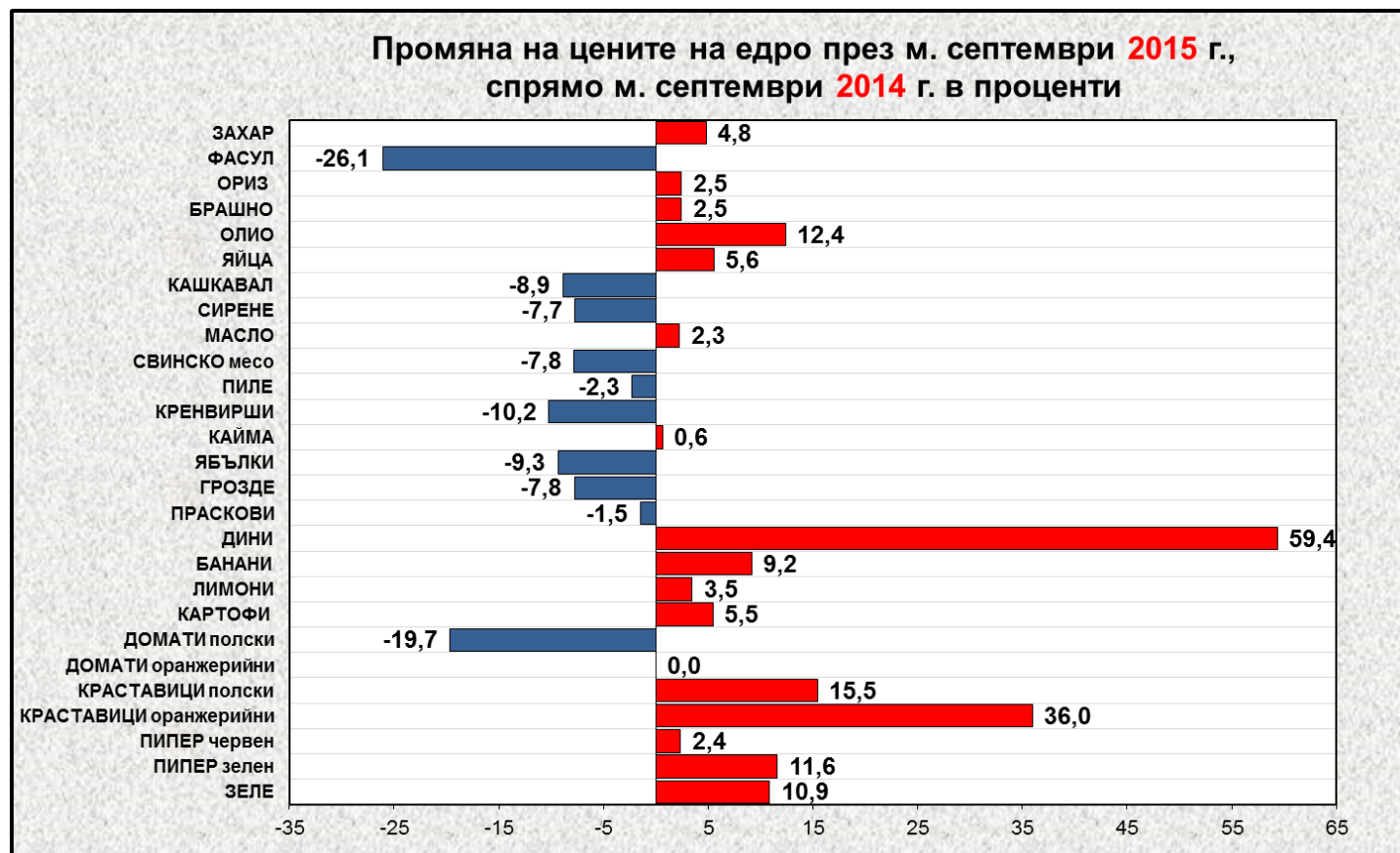
Спрямо същия месец на миналата година при цените на едро на хранителните стоки се наблюдава лек възходящ тренд.

С 2.5% са се покачили цените на годишна база на ориза и брашното. Леко посъпване е отчетено при захарта (4.8%) и яйцата (5.6%).

В резултат на посъпването на олиото през пролетта, цената на едро през месец септември тази година е с 12.4% по-висока в сравнение със същия месец на миналата година.

За пореден месец е отчетен спад на цената на фасула, като през септември поевтиняването му на годишна база е 26%.

Колебанията на цените на едро на млечните произведения са разнопосочни, като при кравето сирене е регистриран спад на годишна база от 7.7%, при кашкавал “Витоша” – 19%, а цената на кравето масло се е повишила спрямо същия месец на миналата година с 2.3%. При цените на месото и месните произведения е отчетен спад на годишна база в диапазона 2 - 10%, а цената на каймата остава почти без промяна. (фиг. 3)



Фигура 3

2. Плодове и зеленчуци

Наблюденията от предходните години показват, че през м. септември започва есенното поскъпването на плодовете и зеленчуците.

И през тази година се отчита покачване на цените на месечна база на зеленчуците и плодовете, които са в края на активното сезонно предлагане.

На месечна база е отчетен ръст на цените на домати, като поскъпването на оранжерийните домати е 47%, а на полските съответно 27%.

Предлагането на полски краставици особено през втората половина на септември е оскъдно, а цените им са с 20% по-високи спрямо м. август. Стабилизира се обаче производството и предлагането на оранжерийни краставици като цената им бележи спад на месечна база от 20.5%.

През месеца се наблюдава повишаване на цените на едро на зеления пипер и на картофите, като промяната на месечна база е около 7%.

По-чувствително поскъпване на месечна база е регистрирано при зелето, чиято цена е с 34% по-висока в сравнение с м. август.

При цените на плодовете тенденциите са разнопосочни, като поскъпване на месечна база с около 25% е отчетено при плодовете, които са в края на сезона на предлагане (праскови, дини) и поевтиняване със 7 – 12% на плодовете, които са в активен период на производство (ябълки, грозде).

През месец септември цената на бананите се задържа около нивото от м. август.

През първата половина на месеца цената на лимоните имаше силен възходящ тренд, но към края на периода стойностите се стабилизираха. Средно месечните цени на лимоните през септември са със 7.5% по-високи спрямо предходния месец.

В сравнение със същия месец на миналата година цените на плодовете и зеленчуците имат разнопосочни тенденции.

През м. август тази година цените на краставиците бяха много високи и значително над нивото от предходната година. Въпреки отчетения спад на цената на краставиците през септември, тяхната

цена остана по-висока спрямо същия месец на миналата година. Отчетеното поскъпване на годишна база на оранжерийните краставици е 36%, а на полските – 15.5%.

Цените на полските домати през м. септември 2015 г. са с около 20% по-ниски в сравнение с м. септември 2014 г., а цените на оранжерийните домати са без промяна на годишна база.

Поскъпване на годишна база е отчетено при картофите – 5.5%, червения пипер – 2.4%, зеления пипер и зелето – 11%.

През м. септември тази година се наблюдават по-ниски цени в сравнение с предходната година на ябълките, гроздето и прасковите, като поевтиняването на годишна база е по-силно изразено при ябълките – 9% и гроздето – 8%.

Значително по-високи са цените през тази година на дините, като в сравнение с миналата година те с близо 60% по-високи.

Ръст на годишна база има и на цените на бананите – 9% и на лимоните – 5.5%. (фиг.3)

3. Движение на Индекса на Тържищните Цени (ИТЦ)

От началото на м. септември кривата на Индекса на тържищните цени има устойчив низходящ тренд. Въпреки трайния спад на стойностите, обаче средномесечните стойности на индекса през м. септември са с 3,8% по-високи в сравнение със средномесечните стойности през м. август.

Причината за това е, че през август индексът се повиши значително и базата, от която той тръгна през септември беше много висока. Най-силно отражение върху стойностите на индекса през м. август имаше повишаването на цените на оранжерийните зеленчуци, най-силно изразено при оранжерийните краставици и по-високите цени на повечето вносни плодове и някои зеленчуци

Поевтиняването на плодовете и зеленчуците, които са в активен период на предлагане и на цените на вносните плодове, в съчетание със сравнително стабилните цени на хранителните стоки, доведе до понижението на стойностите на индекса през м. септември

Спрямо същия месец на предходната година кривата на ИТЦ се стабилизира на по-високо ниво като повишението на годишна база е 3,5%. (фиг.1)



МИНИСТЕРСКИ СЪВЕТ
ДЪРЖАВНА КОМИСИЯ ПО СТОКОВИТЕ БОРСИ И ТЪРЖИЩАТА

СЕДМИЧЕН БЮЛЕТИН

**Цени на едро на основни хранителни стоки, плодове и зеленчуци,
продавани на стоките тържища в България**

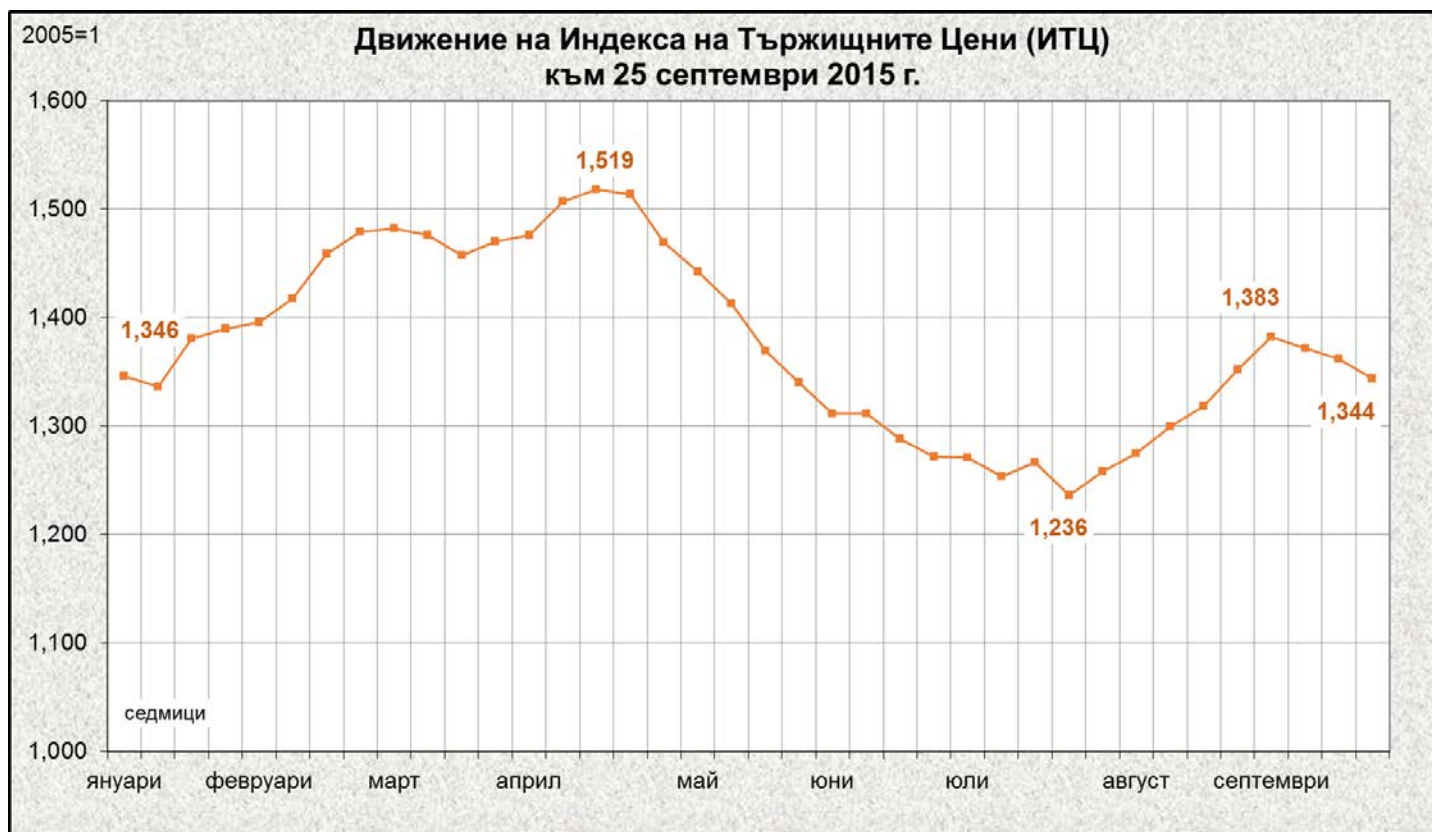
23 - 25 септември 2015 г.

име на стока	Мярка	14 - 18.09.	Цена* в лева за периода								
			23.09.	промяна		24.09.	промяна		25.09.	промяна	
				в %	в лв.		в %	в лв.		в %	в лв.
Захар /пакет 1кг/	кг	1,31	1,33	1,5	0,02	1,32	0,8	0,01	1,34	2,3	0,03
Фасул зрял	кг	3,20	3,12	-2,5	-0,08	3,10	-3,1	-0,10	3,05	-4,7	-0,15
Ориз	кг	2,10	2,11	0,5	0,01	2,10	0,0	0,00	2,12	1,0	0,02
Леща	кг	2,54	2,58	1,6	0,04	2,59	2,0	0,05	2,60	2,4	0,06
Брашно тип"500" /пакет 1 кг/	кг	0,84	0,84	0,0	0,00	0,85	1,2	0,01	0,85	1,2	0,01
Олио /пластмасова бутилка1л/	бр.	2,16	2,17	0,5	0,01	2,16	0,0	0,00	2,18	0,9	0,02
Яйца	бр.	0,19	0,18	-5,3	-0,01	0,19	0,0	0,00	0,18	-5,3	-0,01
Кашкавал "Витоша"	кг	9,91	9,93	0,2	0,02	9,95	0,4	0,04	9,96	0,5	0,05
Сирене краве	кг	5,30	5,33	0,6	0,03	5,32	0,4	0,02	5,32	0,4	0,02
Продукт сирене с растителни добавки	кг	2,60	2,65	1,9	0,05	2,65	1,9	0,05	2,63	1,2	0,03
Масло /пакет 125г/	бр.	1,32	1,32	0,0	0,00	1,34	1,5	0,02	1,33	0,8	0,01
Маргарин /кутия 0.5кг/	бр.	2,20	2,25	2,3	0,05	2,20	0,0	0,00	2,23	1,4	0,03
Вафли обикновени /кутия-600г/	бр.	2,50	2,56	2,4	0,06	2,60	4,0	0,10	2,60	4,0	0,10
Пиле замразено	кг	3,88	3,86	-0,5	-0,02	3,86	-0,5	-0,02	3,87	-0,3	-0,01
Пилешки бут цял	кг	3,20	3,20	0,0	0,00	3,18	-0,6	-0,02	3,22	0,6	0,02
Пилешки гърди	кг	7,95	7,90	-0,6	-0,05	7,84	-1,4	-0,11	7,85	-1,3	-0,10
Кренвирши	кг	4,60	4,60	0,0	0,00	4,55	-1,1	-0,05	4,54	-1,3	-0,06
Колбаси малотрайни /в т.ч. шунка/	кг	4,64	4,67	0,6	0,03	4,70	1,3	0,06	4,73	1,9	0,09
Траен варено-пушен салам	кг	8,33	8,30	-0,4	-0,03	8,25	-1,0	-0,08	8,20	-1,6	-0,13
Кайма	кг	4,73	4,75	0,4	0,02	4,77	0,8	0,04	4,80	1,5	0,07
Банани	кг	2,24	2,21	-1,3	-0,03	2,18	-2,7	-0,06	2,17	-3,1	-0,07
Лимони	кг	4,15	4,10	-1,2	-0,05	4,07	-1,9	-0,08	4,05	-2,4	-0,10
Ябълки	кг	0,96	0,94	-2,1	-0,02	0,93	-3,1	-0,03	0,93	-3,1	-0,03
Грозде	кг	1,43	1,33	-7,0	-0,10	1,28	-10,5	-0,15	1,25	-12,6	-0,18
Праскови /внос/	кг	1,50	1,42	-5,3	-0,08	1,40	-6,7	-0,10	1,38	-8,0	-0,12
Дини	кг	0,52	0,50	-3,8	-0,02	0,48	-7,7	-0,04	0,47	-9,6	-0,05
Картофи	кг	0,58	0,58	0,0	0,00	0,60	3,4	0,02	0,56	-3,4	-0,02
Лук кромид зрял	кг	0,69	0,69	0,0	0,00	0,70	1,4	0,01	0,68	-1,4	-0,01
Чесън зрял	кг	3,35	3,30	-1,5	-0,05	3,35	0,0	0,00	3,32	-0,9	-0,03
Домати полски	кг	0,96	0,96	0,0	0,00	0,95	-1,0	-0,01	0,96	0,0	0,00
Домати оранжерийни	кг	1,45	1,50	3,4	0,05	1,50	3,4	0,05	1,52	4,8	0,07
Краставици оранжерийни	кг	1,25	1,18	-5,6	-0,07	1,17	-6,4	-0,08	1,13	-9,6	-0,12
Пипер червен	кг	1,30	1,17	-10,0	-0,13	1,15	-11,5	-0,15	1,12	-13,8	-0,18
Пипер зелен	кг	1,05	1,05	0,0	0,00	1,07	1,9	0,02	1,06	1,0	0,01
Зеле	кг	0,52	0,52	0,0	0,00	0,52	0,0	0,00	0,53	1,9	0,01
Моркови	кг	0,66	0,65	-1,5	-0,01	0,65	-1,5	-0,01	0,63	-4,5	-0,03

* Цени на едро с включен ДДС

Цени на едро на основни хранителни стоки по региони за седмицата

област	продукт																			
	захар		брашно тип"500"		ориз		фасул зрял		слънчогледово олио		кокоши яйца		пиле замразено		кайма смес		краве сирене		кашкавал "Витоша"	
	цена		цена		цена		цена		цена		цена		цена		цена		цена		цена	
	от	до	от	до	от	до	от	до	от	до	от	до	от	до	от	до	от	до	от	до
Благоевград	1,38	1,38	1,05	1,05	1,94	2,22	2,66	2,67	2,20	2,20	0,19	0,20	4,00	4,00	5,40	5,40	6,20	6,20	8,90	11,00
Бургас	1,60	1,60	1,00	1,10	2,00	3,00	2,60	2,80	2,70	2,80	0,22	0,22	4,20	4,80	4,60	4,90	5,20	5,40	11,00	12,00
Варна	1,30	1,45	0,80	0,90	2,00	2,30	2,40	2,60	2,18	2,20	0,19	0,20	3,80	4,05	5,00	5,60	6,00	7,50	9,10	11,70
Велико Търново	1,32	1,34	0,75	0,77	2,75	2,75	3,50	3,75	2,20	2,25	0,13	0,15	3,70	3,80	5,60	5,60	4,20	7,50	7,80	11,70
Враца	1,40	1,54	0,56	0,70	2,10	2,10	2,30	3,00	2,10	2,20	0,20	0,20	3,80	3,85	3,30	3,98	5,30	6,00	9,50	10,60
Добрич	1,19	1,22	0,67	0,68	1,86	1,92	2,76	2,88	2,16	2,39	0,19	0,20	4,60	4,60	4,20	4,20	4,42	4,72	7,34	7,40
Кърджали	1,30	1,30	0,70	0,70	2,05	2,05	2,00	2,00	2,20	2,20	0,18	0,18	3,90	3,90	5,40	5,40	5,50	5,50	11,00	11,00
Ловеч	1,40	1,40	0,70	0,70	2,50	2,50	3,00	3,00	2,10	2,10	0,20	0,20	4,00	4,00	4,00	4,60	8,00	8,00	11,80	11,80
Монтана	1,40	1,45	0,90	1,00	1,95	2,00	3,80	3,90	2,30	2,35	0,18	0,19	3,90	4,10	4,60	4,90	5,80	6,00	11,00	12,60
Плевен	1,17	1,29	0,65	0,65	2,05	2,05	2,50	2,80	2,10	2,10	0,17	0,19	3,80	3,80	5,30	5,30	5,30	5,30	8,00	8,00
Пловдив	1,20	1,30	0,74	0,75	1,84	2,00	2,10	2,55	1,95	2,40	0,20	0,20	3,75	3,88	4,18	4,20	3,60	5,91	8,20	10,03
Силистра	1,20	1,32	0,76	1,02	1,70	2,17	2,24	3,30	1,95	2,35	0,18	0,20	3,92	3,95	4,95	6,20	4,05	4,55	8,28	8,50
Сливен	1,35	1,35	0,68	0,68	2,17	2,30	1,55	3,60	2,04	2,40	0,20	0,21	3,85	3,85	4,60	4,60	3,10	3,10	10,69	11,00
Смолян	1,26	1,26	0,80	0,80	2,30	2,30	3,00	3,70	2,22	2,22	0,20	0,20	~	~	~	~	~	~	~	~
София	1,20	1,40	0,76	1,15	1,81	2,40	2,85	4,89	1,85	2,37	0,18	0,21	3,41	4,00	5,20	5,20	4,40	6,70	9,40	13,00
Стара Загора	1,38	1,38	0,72	0,88	1,90	1,90	2,50	3,60	2,38	2,40	0,19	0,19	3,90	3,90	4,90	4,90	4,70	5,50	8,00	9,30
Хасково	1,26	1,38	0,70	0,75	1,60	2,10	2,97	3,40	2,00	2,30	0,18	0,18	4,00	4,00	4,60	4,60	5,00	5,00	11,80	11,80
Шумен	1,22	1,43	0,75	1,10	2,20	2,20	2,50	2,50	1,90	2,20	0,18	0,20	3,90	4,35	~	~	4,50	7,60	10,00	13,00
Ямбол	1,25	1,25	0,90	0,90	1,96	2,12	3,00	3,40	2,00	2,00	0,17	0,17	4,00	4,05	5,50	5,80	5,30	5,30	9,80	9,80





МИНИСТЕРСКИ СЪВЕТ
ДЪРЖАВНА КОМИСИЯ ПО СТОКОВИТЕ БОРСИ И ТЪРЖИЩАТА

СЕДМИЧЕН БЮЛЕТИН

**Цени на едро на основни хранителни стоки, плодове и зеленчуци,
продавани на стоковите тържища в България**

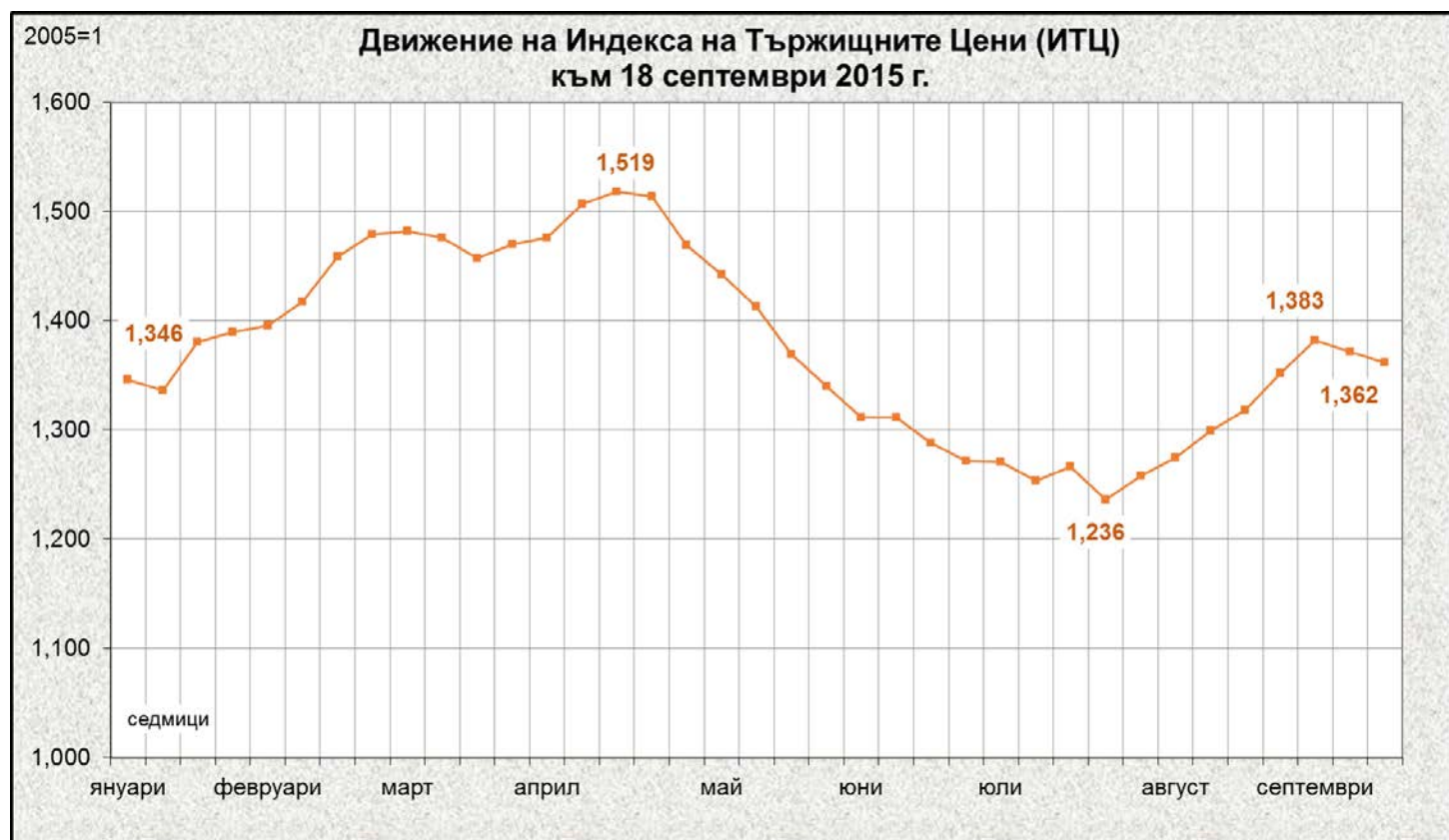
14 - 18 септември 2015 г.

име на стока	мярка	07 - 11.09.	Цена* в лева за периода														
			14.09.	промяна		15.09.	промяна		16.09.	промяна		17.09.	промяна		18.09.	промяна	
				в %	в лв.		в %	в лв.		в %	в лв.		в %	в лв.		в %	в лв.
Захар /пакет 1кг/	кг	1,27	1,29	1,6	0,02	1,30	2,4	0,03	1,31	3,1	0,04	1,31	3,1	0,04	1,30	2,4	0,03
Фасул зрял	кг	3,25	3,23	-0,6	-0,02	3,25	0,0	0,00	3,23	-0,6	-0,02	3,20	-1,5	-0,05	3,24	-0,3	-0,01
Ориз	кг	2,13	2,10	-1,4	-0,03	2,10	-1,4	-0,03	2,11	-0,9	-0,02	2,13	0,0	0,00	2,12	-0,5	-0,01
Леща	кг	2,55	2,55	0,0	0,00	2,54	-0,4	-0,01	2,56	0,4	0,01	2,56	0,4	0,01	2,56	0,4	0,01
Брашно тип"500" /пакет 1 кг/	кг	0,84	0,84	0,0	0,00	0,84	0,0	0,00	0,85	1,2	0,01	0,85	1,2	0,01	0,85	1,2	0,01
Олио /пластмасова бутилка1л/	бр.	2,15	2,15	0,0	0,00	2,16	0,5	0,01	2,16	0,5	0,01	2,17	0,9	0,02	2,17	0,9	0,02
Яйца	бр.	0,19	0,20	5,3	0,01	0,19	0,0	0,00	0,19	0,0	0,00	0,19	0,0	0,00	0,20	5,3	0,01
Кашкавал "Витоша"	кг	10,05	9,99	-0,6	-0,06	9,98	-0,7	-0,07	10,00	-0,5	-0,05	9,98	-0,7	-0,07	10,01	-0,4	-0,04
Сирене краве	кг	5,30	5,37	1,3	0,07	5,40	1,9	0,10	5,42	2,3	0,12	5,42	2,3	0,12	5,39	1,7	0,09
Продукт сирене с растителни добавки	кг	2,65	2,58	-2,6	-0,07	2,55	-3,8	-0,10	2,59	-2,3	-0,06	2,57	-3,0	-0,08	2,55	-3,8	-0,10
Масло /пакет 125г/	бр.	1,32	1,30	-1,5	-0,02	1,32	0,0	0,00	1,30	-1,5	-0,02	1,33	0,8	0,01	1,31	-0,8	-0,01
Маргарин /кутия 0.5кг/	бр.	2,21	2,18	-1,4	-0,03	2,17	-1,8	-0,04	2,20	-0,5	-0,01	2,21	0,0	0,00	2,19	-0,9	-0,02
Вафли обикновени /кутия-600г/	бр.	2,40	2,44	1,7	0,04	2,46	2,5	0,06	2,46	2,5	0,06	2,48	3,3	0,08	2,47	2,9	0,07
Пиле замразено	кг	3,87	3,87	0,0	0,00	3,86	-0,3	-0,01	3,88	0,3	0,01	3,91	1,0	0,04	3,90	0,8	0,03
Пилешки бут цял	кг	3,25	3,28	0,9	0,03	3,25	0,0	0,00	3,23	-0,6	-0,02	3,23	-0,6	-0,02	3,26	0,3	0,01
Пилешки гърди	кг	7,98	8,01	0,4	0,03	7,98	0,0	0,00	7,96	-0,3	-0,02	7,96	-0,3	-0,02	8,00	0,3	0,02
Кренвирши	кг	4,60	4,64	0,9	0,04	4,63	0,7	0,03	4,65	1,1	0,05	4,66	1,3	0,06	4,65	1,1	0,05
Колбаси малотрайни /в т.ч. шунка/	кг	4,65	4,62	-0,6	-0,03	4,60	-1,1	-0,05	4,58	-1,5	-0,07	4,58	-1,5	-0,07	4,59	-1,3	-0,06
Траен варено-пушен салам	кг	8,34	8,35	0,1	0,01	8,35	0,1	0,01	8,40	0,7	0,06	8,39	0,6	0,05	8,42	1,0	0,08
Кайма	кг	4,65	4,71	1,3	0,06	4,70	1,1	0,05	4,68	0,6	0,03	4,65	0,0	0,00	4,67	0,4	0,02
Банани	кг	2,27	2,25	-0,9	-0,02	2,27	0,0	0,00	2,27	0,0	0,00	2,33	2,6	0,06	2,33	2,6	0,06
Лимони	кг	4,25	4,23	-0,5	-0,02	4,20	-1,2	-0,05	4,17	-1,9	-0,08	4,20	-1,2	-0,05	4,22	-0,7	-0,03
Ябълки	кг	0,97	0,97	0,0	0,00	0,95	-2,1	-0,02	0,95	-2,1	-0,02	0,93	-4,1	-0,04	0,91	-6,2	-0,06
Грозде	кг	1,45	1,45	0,0	0,00	1,45	0,0	0,00	1,43	-1,4	-0,02	1,45	0,0	0,00	1,43	-1,4	-0,02
Праскови	кг	1,15	1,19	3,5	0,04	1,22	6,1	0,07	1,20	4,3	0,05	1,23	7,0	0,08	1,23	7,0	0,08
Дини	кг	0,52	0,54	3,8	0,02	0,52	0,0	0,00	0,54	3,8	0,02	0,52	0,0	0,00	0,53	1,9	0,01
Пъпеша	кг	1,04	1,02	-1,9	-0,02	1,03	-1,0	-0,01	1,00	-3,8	-0,04	1,04	0,0	0,00	1,00	-3,8	-0,04
Картофи	кг	0,55	0,55	0,0	0,00	0,56	1,8	0,01	0,57	3,6	0,02	0,56	1,8	0,01	0,57	3,6	0,02
Лук кромид зрял	кг	0,70	0,72	2,9	0,02	0,70	0,0	0,00	0,69	-1,4	-0,01	0,72	2,9	0,02	0,72	2,9	0,02
Чесън зрял	кг	3,20	3,27	2,2	0,07	3,30	3,1	0,10	3,30	3,1	0,10	3,25	1,6	0,05	3,30	3,1	0,10
Домати полски	кг	0,82	0,94	14,6	0,12	0,96	17,1	0,14	0,95	15,9	0,13	0,95	15,9	0,13	0,96	17,1	0,14
Домати оранжерийни	кг	1,32	1,43	8,3	0,11	1,40	6,1	0,08	1,40	6,1	0,08	1,42	7,6	0,10	1,44	9,1	0,12
Краставици оранжерийни	кг	1,94	1,24	-36,1	-0,70	1,23	-36,6	-0,71	1,20	-38,1	-0,74	1,22	-37,1	-0,72	1,20	-38,1	-0,74
Пипер червен	кг	1,29	1,26	-2,3	-0,03	1,27	-1,6	-0,02	1,25	-3,1	-0,04	1,23	-4,7	-0,06	1,22	-5,4	-0,07
Пипер зелен	кг	1,01	1,03	2,0	0,02	1,02	1,0	0,01	1,03	2,0	0,02	1,00	-1,0	-0,01	1,02	1,0	0,01
Зеле	кг	0,45	0,48	6,7	0,03	0,48	6,7	0,03	0,51	13,3	0,06	0,50	11,1	0,05	0,51	13,3	0,06
Моркови	кг	0,71	0,70	-1,4	-0,01	0,66	-7,0	-0,05	0,67	-5,6	-0,04	0,69	-2,8	-0,02	0,69	-2,8	-0,02

* Цени на едро с включен ДДС

Цени на едро на основни хранителни стоки по региони за седмицата

област	продукт																			
	захар		брашно тип"500"		ориз		фасул зрял		слънчогледово олио		кокоши яйца		пиле замразено		кайма смес		краве сирене		кашкавал "Витоша"	
	цена		цена		цена		цена		цена		цена		цена		цена		цена		цена	
	от	до	от	до	от	до	от	до	от	до	от	до	от	до	от	до	от	до	от	до
Благоевград	1,35	1,35	0,99	0,99	2,22	2,50	2,66	3,10	2,18	2,28	0,19	0,20	4,00	4,00	5,40	5,40	6,10	6,10	9,00	11,00
Бургас	1,60	1,60	1,00	1,00	2,00	2,00	2,60	2,80	2,80	2,80	0,22	0,22	4,20	4,20	4,60	4,60	5,20	5,20	11,00	11,00
Варна	1,30	1,45	0,80	0,90	2,00	2,30	2,40	2,60	2,18	2,20	0,19	0,20	3,80	4,05	5,00	5,60	6,00	7,50	9,10	11,70
Велико Търново	1,32	1,34	0,75	0,77	2,75	2,75	3,50	3,75	2,20	2,25	0,15	0,15	3,70	3,80	5,25	5,68	4,20	7,50	7,80	11,70
Враца	1,35	1,54	0,56	0,70	2,10	2,10	2,30	2,30	2,20	2,30	0,20	0,20	3,80	3,85	3,30	3,98	5,30	6,00	9,30	10,60
Добрич	1,14	1,20	0,67	0,68	1,85	1,92	2,80	2,86	2,24	2,39	0,19	0,20	4,60	4,60	3,35	4,75	4,40	4,61	7,25	9,80
Кърджали	1,25	1,30	0,75	0,75	2,10	2,20	3,00	3,00	2,10	2,10	0,18	0,19	3,80	3,80	4,70	4,70	5,50	5,50	10,50	10,50
Ловеч	1,35	1,40	0,70	0,70	2,50	2,50	3,00	3,00	2,10	2,10	0,20	0,20	4,00	4,00	4,00	4,60	8,00	8,00	7,50	7,50
Монтана	1,25	1,30	0,70	0,80	2,05	2,10	2,50	2,80	1,90	2,30	0,18	0,19	3,80	3,95	3,90	4,80	5,20	6,20	9,80	10,70
Плевен	1,17	1,29	0,65	0,65	2,05	2,05	2,50	2,86	2,10	2,10	0,17	0,19	3,80	3,85	5,30	5,30	5,30	5,30	8,00	8,00
Пловдив	1,20	1,30	0,73	0,76	1,80	1,85	2,60	4,00	1,70	2,55	0,20	0,20	3,77	3,89	4,19	4,21	3,78	7,60	8,80	11,02
Силистра	1,23	1,28	0,76	0,84	1,70	2,24	2,24	3,25	1,95	2,15	0,18	0,19	3,92	3,92	5,65	6,20	4,05	4,55	8,28	9,10
Сливен	1,29	1,32	0,84	1,02	2,17	2,30	1,55	3,60	2,04	2,40	0,20	0,21	3,85	3,85	4,60	4,60	5,20	5,47	10,69	11,00
Смолян	1,25	1,25	0,80	0,80	2,30	2,30	3,00	3,70	2,22	2,22	0,20	0,21	~	~	~	~	~	~	~	~
София	1,20	1,38	0,75	1,25	2,10	2,50	3,00	4,89	1,85	2,45	0,18	0,21	3,45	4,46	5,20	5,30	4,20	6,80	8,00	13,00
Стара Загора	1,38	1,38	0,72	0,88	1,90	1,90	2,50	3,60	2,38	2,40	0,19	0,19	3,90	3,90	4,90	4,90	4,70	5,50	8,00	9,30
Хасково	1,25	1,34	0,72	0,75	1,70	2,20	2,97	3,20	2,00	2,20	0,18	0,18	4,00	4,00	4,60	4,60	5,00	5,00	11,90	11,90
Шумен	1,22	1,43	0,75	1,10	2,20	2,20	2,50	2,50	1,90	2,20	0,18	0,20	3,90	4,35	~	~	4,50	7,60	10,00	13,00
Ямбол	1,25	1,25	0,90	0,90	1,96	2,12	3,00	3,40	2,00	2,00	0,17	0,17	4,00	4,05	5,50	5,80	5,30	5,30	9,80	9,80





МИНИСТЕРСКИ СЪВЕТ
ДЪРЖАВНА КОМИСИЯ ПО СТОКОВИТЕ БОРСИ И ТЪРЖИЩАТА

СЕДМИЧЕН БЮЛЕТИН

**Цени на едро на основни хранителни стоки, плодове и зеленчуци,
продавани на стоките тържища в България**

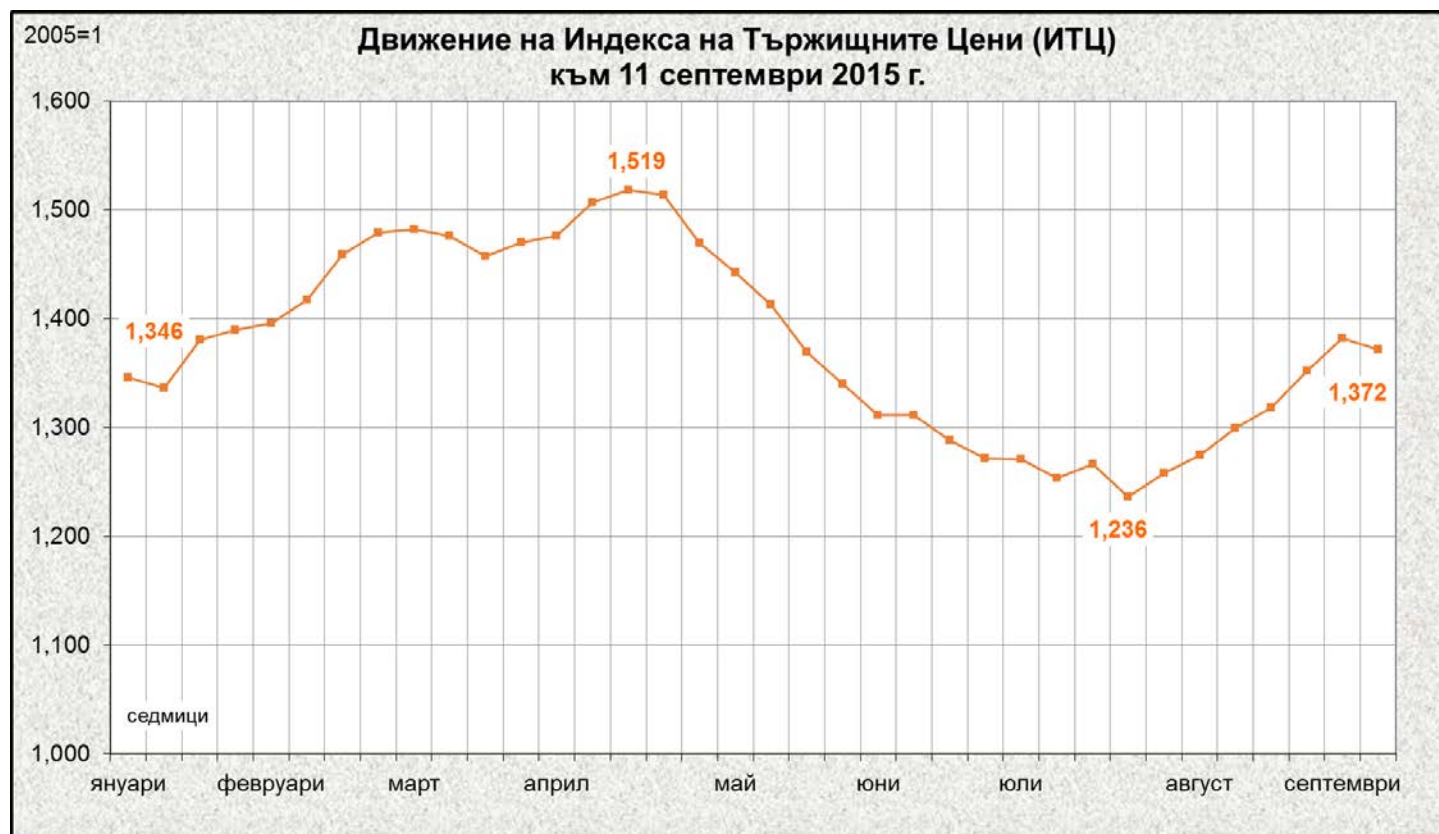
7 - 11 септември 2015 г.

име на стока	мярка	31.08.- 04.09.	Цена* в лева за периода														
			07.09.	промяна		08.09.	промяна		09.09.	промяна		10.09.	промяна		11.09.	промяна	
				в %	в лв.		в %	в лв.		в %	в лв.		в %	в лв.			
Захар /пакет 1кг/	кг	1,25	1,27	1,6	0,02	1,26	0,8	0,01	1,27	1,6	0,02	1,27	1,6	0,02	1,26	0,8	0,01
Фасул зрял	кг	3,34	3,30	-1,2	-0,04	3,28	-1,8	-0,06	3,27	-2,1	-0,07	3,26	-2,4	-0,08	3,28	-1,8	-0,06
Ориз	кг	2,12	2,12	0,0	0,00	2,14	0,9	0,02	2,14	0,9	0,02	2,15	1,4	0,03	2,12	0,0	0,00
Леща	кг	2,54	2,55	0,4	0,01	2,58	1,6	0,04	2,57	1,2	0,03	2,60	2,4	0,06	2,60	2,4	0,06
Брашно тип"500" /пакет 1 кг/	кг	0,85	0,83	-2,4	-0,02	0,83	-2,4	-0,02	0,84	-1,2	-0,01	0,85	0,0	0,00	0,85	0,0	0,00
Олио /пластмасова бутилка 1л/	бр.	2,19	2,13	-2,7	-0,06	2,14	-2,3	-0,05	2,15	-1,8	-0,04	2,14	-2,3	-0,05	2,13	-2,7	-0,06
Яйца	бр.	0,19	0,19	0,0	0,00	0,19	0,0	0,00	0,19	0,0	0,00	0,20	5,3	0,01	0,19	0,0	0,00
Кашкавал "Витоша"	кг	10,13	10,09	-0,4	-0,04	10,06	-0,7	-0,07	10,06	-0,7	-0,07	10,10	-0,3	-0,03	10,12	-0,1	-0,01
Сирене краве	кг	5,45	5,38	-1,3	-0,07	5,35	-1,8	-0,10	5,35	-1,8	-0,10	5,32	-2,4	-0,13	5,33	-2,2	-0,12
Продукт сирене с растителни добавки	кг	2,70	2,65	-1,9	-0,05	2,67	-1,1	-0,03	2,70	0,0	0,00	2,70	0,0	0,00	2,68	-0,7	-0,02
Масло /пакет 125г/	бр.	1,32	1,32	0,0	0,00	1,32	0,0	0,00	1,29	-2,3	-0,03	1,27	-3,8	-0,05	1,27	-3,8	-0,05
Маргарин /кутия 0.5кг/	бр.	2,21	2,22	0,5	0,01	2,22	0,5	0,01	2,27	2,7	0,06	2,25	1,8	0,04	2,25	1,8	0,04
Вафли обикновени /кутия-600г/	бр.	2,36	2,37	0,4	0,01	2,40	1,7	0,04	2,35	-0,4	-0,01	2,38	0,8	0,02	2,38	0,8	0,02
Пиле замразено	кг	3,88	3,87	-0,3	-0,01	3,90	0,5	0,02	3,91	0,8	0,03	3,90	0,5	0,02	3,91	0,8	0,03
Пилешки бут цял	кг	3,30	3,30	0,0	0,00	3,28	-0,6	-0,02	3,27	-0,9	-0,03	3,28	-0,6	-0,02	3,30	0,0	0,00
Пилешки гърди	кг	8,01	8,00	-0,1	-0,01	8,01	0,0	0,00	8,05	0,5	0,04	8,03	0,2	0,02	8,05	0,5	0,04
Кренвирши	кг	4,57	4,62	1,1	0,05	4,60	0,7	0,03	4,63	1,3	0,06	4,65	1,8	0,08	4,66	2,0	0,09
Колбаси малотрайни /в т.ч. шунка/	кг	4,68	4,71	0,6	0,03	4,68	0,0	0,00	4,69	0,2	0,01	4,72	0,9	0,04	4,74	1,3	0,06
Траен варено-пушен салам	кг	8,25	8,35	1,2	0,10	8,34	1,1	0,09	8,36	1,3	0,11	8,38	1,6	0,13	8,38	1,6	0,13
Кайма	кг	4,65	4,64	-0,2	-0,01	4,66	0,2	0,01	4,68	0,6	0,03	4,65	0,0	0,00	4,65	0,0	0,00
Банани	кг	2,23	2,23	0,0	0,00	2,24	0,4	0,01	2,25	0,9	0,02	2,25	0,9	0,02	2,27	1,8	0,04
Лимони	кг	4,20	4,20	0,0	0,00	4,25	1,2	0,05	4,30	2,4	0,10	4,33	3,1	0,13	4,32	2,9	0,12
Ябълки	кг	1,01	0,99	-2,0	-0,02	1,00	-1,0	-0,01	0,98	-3,0	-0,03	0,97	-4,0	-0,04	0,98	-3,0	-0,03
Грозде	кг	1,46	1,43	-2,1	-0,03	1,45	-0,7	-0,01	1,43	-2,1	-0,03	1,40	-4,1	-0,06	1,37	-6,2	-0,09
Праскови	кг	1,04	1,06	1,9	0,02	1,10	5,8	0,06	1,09	4,8	0,05	1,10	5,8	0,06	1,12	7,7	0,08
Дини	кг	0,45	0,49	8,9	0,04	0,50	11,1	0,05	0,52	15,6	0,07	0,50	11,1	0,05	0,51	13,3	0,06
Пълеши	кг	1,01	1,03	2,0	0,02	1,01	0,0	0,00	0,98	-3,0	-0,03	0,99	-2,0	-0,02	1,00	-1,0	-0,01
Картофи	кг	0,52	0,54	3,8	0,02	0,53	1,9	0,01	0,54	3,8	0,02	0,53	1,9	0,01	0,53	1,9	0,01
Лук кромид зрял	кг	0,69	0,70	1,4	0,01	0,70	1,4	0,01	0,68	-1,4	-0,01	0,70	1,4	0,01	0,67	-2,9	-0,02
Чесън зрял	кг	3,04	3,10	2,0	0,06	3,14	3,3	0,10	3,17	4,3	0,13	3,13	3,0	0,09	3,18	4,6	0,14
Домати полски	кг	0,75	0,80	6,7	0,05	0,80	6,7	0,05	0,76	1,3	0,01	0,75	0,0	0,00	0,77	2,7	0,02
Домати оранжерийни	кг	1,25	1,26	0,8	0,01	1,29	3,2	0,04	1,25	0,0	0,00	1,27	1,6	0,02	1,30	4,0	0,05
Краставици полски	кг	1,47	1,70	15,6	0,23	1,69	15,0	0,22	1,70	15,6	0,23	1,68	14,3	0,21	1,67	13,6	0,20
Краставици оранжерийни	кг	2,02	1,92	-5,0	-0,10	1,94	-4,0	-0,08	1,90	-5,9	-0,12	1,90	-5,9	-0,12	1,86	-7,9	-0,16
Пипер червен	кг	1,31	1,28	-2,3	-0,03	1,25	-4,6	-0,06	1,25	-4,6	-0,06	1,20	-8,4	-0,11	1,20	-8,4	-0,11
Пипер зелен	кг	1,05	1,01	-3,8	-0,04	1,00	-4,8	-0,05	0,98	-6,7	-0,07	1,00	-4,8	-0,05	1,01	-3,8	-0,04
Зеле	кг	0,43	0,40	-7,0	-0,03	0,42	-2,3	-0,01	0,41	-4,7	-0,02	0,42	-2,3	-0,01	0,40	-7,0	-0,03
Моркови	кг	0,74	0,72	-2,7	-0,02	0,70	-5,4	-0,04	0,67	-9,5	-0,07	0,65	-12,2	-0,09	0,63	-14,9	-0,11

* Цени на едро с включен ДДС

Цени на едро на основни хранителни стоки по региони за седмицата

област	продукт																			
	захар		брашно тип"500"		ориз		фасул зрял		слънчогледово олио		кокоши яйца		пиле замразено		кайма смес		краве сирене		кашкавал "Витоша"	
	цена		цена		цена		цена		цена		цена		цена		цена		цена		цена	
	от	до	от	до	от	до	от	до	от	до	от	до	от	до	от	до	от	до	от	до
Благоевград	1,35	1,35	0,99	0,99	2,22	2,22	2,67	2,67	2,18	2,20	0,19	0,20	4,00	4,00	3,40	3,40	6,10	6,10	9,00	11,00
Бургас	1,20	1,20	0,80	0,80	2,20	2,20	2,60	2,80	2,00	2,00	0,18	0,18	4,20	4,40	5,00	5,00	6,50	6,50	11,50	12,00
Варна	1,40	1,45	0,80	1,00	2,00	2,35	2,60	3,00	2,18	2,20	0,19	0,20	3,80	4,05	5,00	5,60	6,00	7,50	9,10	11,70
Велико Търново	1,24	1,25	0,75	0,75	1,88	2,15	3,50	3,75	1,90	2,10	0,15	0,15	3,70	4,00	5,68	5,68	4,55	7,50	8,10	11,70
Враца	1,35	1,54	0,56	0,70	2,10	2,10	2,30	2,30	2,20	2,30	0,20	0,20	3,80	3,85	3,30	3,98	5,30	6,00	9,30	10,00
Добрич	1,16	1,19	0,66	0,68	1,85	1,95	2,76	2,89	2,11	2,42	0,18	0,19	4,60	4,60	3,35	4,75	4,35	4,40	7,25	7,81
Кърджали	1,25	1,25	0,75	0,80	2,10	2,20	3,00	3,60	2,10	2,10	0,18	0,18	3,80	3,80	4,60	5,20	5,50	5,60	10,50	11,00
Ловеч	1,35	1,38	0,70	0,70	2,50	2,50	3,00	3,00	2,10	2,20	0,19	0,20	4,00	4,00	4,00	4,60	8,00	8,00	11,80	11,80
Монтана	1,25	1,30	0,70	0,80	2,05	2,10	2,50	2,80	1,90	2,30	0,18	0,19	3,80	3,95	3,90	4,80	5,20	6,20	9,80	10,70
Плевен	1,17	1,22	0,62	0,65	2,05	2,05	2,50	2,56	2,10	2,10	0,18	0,19	3,80	3,80	5,30	5,30	5,30	5,30	8,00	8,00
Пловдив	1,22	1,27	0,65	0,75	1,80	1,85	2,60	4,15	1,80	2,39	0,20	0,20	3,80	3,87	4,14	4,22	3,78	6,00	9,80	11,16
Русе	1,15	1,25	0,85	1,00	1,90	2,20	4,00	4,20	2,05	2,20	0,17	0,20	3,98	4,05	4,50	5,40	5,35	6,00	9,40	11,00
Силистра	1,23	1,28	0,76	1,12	1,74	2,25	3,30	3,85	1,95	2,25	0,18	0,19	3,92	3,92	5,65	6,20	4,05	5,60	8,28	8,28
Сливен	1,26	1,30	0,83	0,88	2,11	2,22	3,60	3,60	2,02	2,26	0,18	0,20	3,85	3,85	4,60	4,60	4,21	6,79	10,12	11,00
Смолян	1,25	1,25	0,80	0,80	1,73	1,73	3,00	3,70	2,22	2,22	0,20	0,21	-	-	-	-	-	-	-	-
София	1,20	1,40	0,74	1,25	1,85	2,40	2,70	4,89	1,85	2,45	0,18	0,21	3,32	4,60	5,20	5,30	4,20	6,80	8,00	13,00
Стара Загора	1,38	1,38	0,72	0,88	1,90	1,90	2,50	3,60	2,38	2,40	0,19	0,19	3,90	3,90	4,90	4,90	4,70	5,50	8,00	9,30
Хасково	1,25	1,30	0,72	0,72	1,90	2,20	3,00	3,20	2,05	2,20	0,18	0,18	4,00	4,00	4,60	4,60	5,00	5,00	11,90	11,90
Шумен	1,22	1,43	0,75	1,10	2,20	2,20	2,50	2,50	1,90	2,20	0,18	0,20	3,90	4,35	-	-	4,50	7,60	10,00	13,00
Ямбол	1,25	1,25	0,90	0,90	1,96	2,12	3,00	3,40	2,00	2,00	0,17	0,17	4,00	4,05	5,50	5,80	5,30	5,30	9,80	9,80





МИНИСТЕРСКИ СЪВЕТ
ДЪРЖАВНА КОМИСИЯ ПО СТОКОВИТЕ БОРСИ И ТЪРЖИЩАТА

СЕДМИЧЕН БЮЛЕТИН

**Цени на едро на основни хранителни стоки, плодове и зеленчуци,
продавани на стоките тържища в България**

31 август – 4 септември 2015 г.

име на стока	мрък	24-28.08.	Цена* в лева за периода															
			31.08.		промяна		01.09.	промяна		02.09.	промяна		03.09.	промяна		04.09.	промяна	
					в %	в лв.		в %	в лв.		в %	в лв.		в %	в лв.		в %	в лв.
Захар /пакет 1кг/	кг	1,23	1,24	0,8	0,01	1,25	1,6	0,02	1,24	0,8	0,01	1,23	0,0	0,00	1,25	1,6	0,02	
Фасул зрял	кг	3,32	3,32	0,0	0,00	3,33	0,3	0,01	3,32	0,0	0,00	3,34	0,6	0,02	3,32	0,0	0,00	
Ориз	кг	2,12	2,13	0,5	0,01	2,09	-1,4	-0,03	2,10	-0,9	-0,02	2,11	-0,5	-0,01	2,12	0,0	0,00	
Леща	кг	2,53	2,55	0,8	0,02	2,56	1,2	0,03	2,55	0,8	0,02	2,57	1,6	0,04	2,55	0,8	0,02	
Брашно тип"500" /пакет 1 кг/	кг	0,84	0,84	0,0	0,00	0,86	2,4	0,02	0,85	1,2	0,01	0,85	1,2	0,01	0,86	2,4	0,02	
Олио /пластмасова бутилка1л/	бр.	2,18	2,19	0,5	0,01	2,19	0,5	0,01	2,18	0,0	0,00	2,18	0,0	0,00	2,18	0,0	0,00	
Яйца	бр.	0,18	0,19	5,6	0,01	0,18	0,0	0,00	0,19	5,6	0,01	0,19	5,6	0,01	0,18	0,0	0,00	
Кашкавал "Витоша"	кг	10,20	10,18	-0,2	-0,02	10,17	-0,3	-0,03	10,14	-0,6	-0,06	10,16	-0,4	-0,04	10,15	-0,5	-0,05	
Сирене краве	кг	5,65	5,60	-0,9	-0,05	5,60	-0,9	-0,05	5,47	-3,2	-0,18	5,48	-3,0	-0,17	5,47	-3,2	-0,18	
Продукт сирене с растителни добавки	кг	2,68	2,70	0,7	0,02	2,66	-0,7	-0,02	2,69	0,4	0,01	2,68	0,0	0,00	2,66	-0,7	-0,02	
Масло /пакет 125г/	бр.	1,31	1,30	-0,8	-0,01	1,31	0,0	0,00	1,27	-3,1	-0,04	1,28	-2,3	-0,03	1,31	0,0	0,00	
Маргарин /кутия 0.5кг/	бр.	2,24	2,23	-0,4	-0,01	2,22	-0,9	-0,02	2,23	-0,4	-0,01	2,25	0,4	0,01	2,22	-0,9	-0,02	
Вафли обикновени /кутия-600г/	бр.	2,35	2,35	0,0	0,00	2,31	-1,7	-0,04	2,33	-0,9	-0,02	2,30	-2,1	-0,05	2,34	-0,4	-0,01	
Пиле замразено	кг	3,88	3,89	0,3	0,01	3,87	-0,3	-0,01	3,89	0,3	0,01	3,87	-0,3	-0,01	3,89	0,3	0,01	
Пилешки бут цял	кг	3,25	3,26	0,3	0,01	3,27	0,6	0,02	3,33	2,4	0,08	3,30	1,5	0,05	3,31	1,8	0,06	
Пилешки гърди	кг	7,99	8,02	0,4	0,03	8,05	0,8	0,06	8,04	0,6	0,05	8,06	0,9	0,07	8,04	0,6	0,05	
Кренвирши	кг	4,66	4,58	-1,7	-0,08	4,62	-0,9	-0,04	4,64	-0,4	-0,02	4,60	-1,3	-0,06	4,57	-1,9	-0,09	
Колбаси малотрайни /в т.ч. шунка/	кг	4,70	4,66	-0,9	-0,04	4,68	-0,4	-0,02	4,65	-1,1	-0,05	4,67	-0,6	-0,03	4,67	-0,6	-0,03	
Траен варено-пушен салам	кг	8,12	8,15	0,4	0,03	8,20	1,0	0,08	8,22	1,2	0,10	8,20	1,0	0,08	8,17	0,6	0,05	
Кайма	кг	4,72	4,66	-1,3	-0,06	4,70	-0,4	-0,02	4,72	0,0	0,00	4,69	-0,6	-0,03	4,70	-0,4	-0,02	
Банани	кг	2,31	2,26	-2,2	-0,05	2,25	-2,6	-0,06	2,24	-3,0	-0,07	2,24	-3,0	-0,07	2,26	-2,2	-0,05	
Лимони	кг	4,22	4,25	0,7	0,03	4,27	1,2	0,05	4,28	1,4	0,06	4,25	0,7	0,03	4,26	0,9	0,04	
Ябълки	кг	1,02	1,02	0,0	0,00	0,99	-2,9	-0,03	1,03	1,0	0,01	0,99	-2,9	-0,03	1,00	-2,0	-0,02	
Грозде	кг	1,55	1,48	-4,5	-0,07	1,50	-3,2	-0,05	1,51	-2,6	-0,04	1,50	-3,2	-0,05	1,47	-5,2	-0,08	
Праскови	кг	0,99	1,02	3,0	0,03	0,99	0,0	0,00	1,01	2,0	0,02	1,02	3,0	0,03	1,03	4,0	0,04	
Дини	кг	0,42	0,43	2,4	0,01	0,45	7,1	0,03	0,45	7,1	0,03	0,45	7,1	0,03	0,44	4,8	0,02	
Пълеши	кг	1,02	0,99	-2,9	-0,03	1,03	1,0	0,01	1,00	-2,0	-0,02	1,00	-2,0	-0,02	1,02	0,0	0,00	
Картофи	кг	0,53	0,50	-5,7	-0,03	0,48	-9,4	-0,05	0,50	-5,7	-0,03	0,50	-5,7	-0,03	0,51	-3,8	-0,02	
Лук кромид зрял	кг	0,69	0,70	1,4	0,01	0,69	0,0	0,00	0,70	1,4	0,01	0,70	1,4	0,01	0,71	2,9	0,02	
Чесън зрял	кг	3,08	3,03	-1,6	-0,05	2,95	-4,2	-0,13	2,95	-4,2	-0,13	3,00	-2,6	-0,08	3,01	-2,3	-0,07	
Домати полски	кг	0,70	0,70	0,0	0,00	0,70	0,0	0,00	0,72	2,9	0,02	0,75	7,1	0,05	0,75	7,1	0,05	
Домати оранжевирни	кг	1,12	1,23	9,8	0,11	1,20	7,1	0,08	1,25	11,6	0,13	1,20	7,1	0,08	1,22	8,9	0,10	
Краставици полски	кг	1,10	1,27	15,5	0,17	1,30	18,2	0,20	1,42	29,1	0,32	1,45	31,8	0,35	1,45	31,8	0,35	
Краставици оранжевирни	кг	2,08	2,02	-2,9	-0,06	1,98	-4,8	-0,10	1,98	-4,8	-0,10	2,00	-3,8	-0,08	2,01	-3,4	-0,07	
Пипер червен	кг	1,37	1,30	-5,1	-0,07	1,28	-6,6	-0,09	1,25	-8,8	-0,12	1,27	-7,3	-0,10	1,30	-5,1	-0,07	
Пипер зелен	кг	0,95	1,01	6,3	0,06	1,03	8,4	0,08	1,04	9,5	0,09	1,04	9,5	0,09	1,02	7,4	0,07	
Зеле	кг	0,40	0,40	0,0	0,00	0,37	-7,5	-0,03	0,39	-2,5	-0,01	0,42	5,0	0,02	0,41	2,5	0,01	
Моркови	кг	0,77	0,72	-6,5	-0,05	0,70	-9,1	-0,07	0,68	-11,7	-0,09	0,70	-9,1	-0,07	0,73	-5,2	-0,04	

* Цени на едро с включен ДДС

Цени на едро на основни хранителни стоки по региони за седмицата

област	продукт																			
	захар		брашно тип"500"		ориз		фасул зрял		слънчогледово олио		кокоши яйца		пиле замразено		кайма смес		краве сирене		кашкавал "Витоша"	
	цена		цена		цена		цена		цена		цена		цена		цена		цена		цена	
	от	до	от	до	от	до	от	до	от	до	от	до	от	до	от	до	от	до	от	до
Благоевград	1,35	1,50	0,99	0,99	2,22	2,22	2,67	3,10	2,44	2,44	0,18	0,19	4,00	4,00	3,40	3,40	6,30	6,30	11,00	11,00
Бургас	1,20	1,20	0,80	0,80	2,20	2,20	2,60	2,80	2,00	2,00	0,18	0,18	4,20	4,40	5,00	5,00	6,50	6,50	11,50	12,00
Варна	1,50	1,60	0,80	1,00	2,00	2,30	2,60	3,00	2,18	2,20	0,19	0,20	3,80	4,05	5,00	5,60	6,00	7,50	9,10	11,70
Велико Търново	1,24	1,25	0,76	0,77	1,88	2,15	3,50	3,75	1,90	2,10	0,12	0,12	3,70	4,00	5,63	5,63	4,55	7,50	8,10	11,70
Враца	1,30	1,54	0,56	0,70	2,10	2,10	2,50	2,50	2,20	2,30	0,20	0,20	3,80	3,85	3,30	3,98	5,30	5,30	9,30	10,00
Добрич	1,15	1,17	0,66	0,68	1,85	1,94	2,69	2,92	2,25	2,39	0,16	0,18	4,60	4,60	4,20	4,75	4,40	4,40	7,28	9,80
Кърджали	1,25	1,30	0,80	0,80	2,10	2,10	2,80	3,00	2,10	2,10	0,18	0,18	3,80	3,95	4,60	4,60	5,60	5,80	11,10	11,10
Ловеч	1,30	1,30	0,70	0,70	2,50	2,50	3,00	3,00	2,10	2,10	0,18	0,18	4,00	4,00	4,00	4,60	7,25	7,70	10,50	10,50
Монтана	1,30	1,35	0,95	1,00	1,95	2,00	3,50	3,80	2,30	2,32	0,21	0,22	4,00	4,20	4,80	4,90	6,00	6,40	11,40	12,60
Плевен	1,17	1,20	0,65	0,65	2,05	2,05	2,50	2,80	2,10	2,10	0,18	0,19	3,80	3,80	4,50	4,50	4,20	5,00	8,00	8,00
Пловдив	1,22	1,40	0,73	0,76	1,60	1,95	2,60	4,00	2,10	2,55	0,20	0,20	3,79	3,90	4,18	5,30	5,10	6,00	9,50	10,92
Русе	1,15	1,25	0,85	1,00	1,90	2,20	4,00	4,20	2,05	2,20	0,17	0,20	3,98	4,05	4,50	5,40	5,35	6,00	9,40	11,00
Силистра	1,22	1,28	0,76	1,12	1,79	2,15	3,30	3,65	1,95	2,25	0,19	0,20	3,92	3,92	5,65	5,65	4,05	5,60	8,28	8,28
Сливен	1,20	1,34	0,84	1,00	2,20	2,30	3,60	3,60	2,11	2,40	0,18	0,20	3,20	3,85	5,40	5,40	5,20	5,68	9,50	10,37
Смолян	1,22	1,22	0,80	0,80	2,30	2,30	3,70	3,70	2,22	2,22	0,19	0,21	-	-	-	-	-	-	-	-
София	1,20	1,35	0,73	1,25	1,85	2,50	2,85	4,89	1,85	2,50	0,17	0,21	3,32	4,60	5,20	5,30	4,20	6,70	8,00	13,00
Стара Загора	1,35	1,35	0,72	0,88	1,90	1,90	2,50	3,60	2,10	2,40	0,18	0,19	3,90	3,90	4,90	4,95	4,70	7,00	8,00	9,40
Хасково	1,25	1,30	0,72	0,72	2,00	2,10	2,96	3,00	2,10	2,15	0,18	0,18	4,00	4,00	4,60	4,60	5,00	5,00	11,90	11,90
Шумен	1,22	1,43	0,75	1,10	2,20	2,20	2,50	2,50	1,90	2,20	0,18	0,20	3,90	4,35	-	-	4,50	7,60	10,00	13,00
Ямбол	1,15	1,15	0,70	0,70	1,96	2,12	3,00	3,40	2,00	2,00	0,15	0,15	4,00	4,05	5,50	5,80	5,30	5,30	11,00	11,20

